

Remigen




2026

Budget  
Einwohnergemeinde

Budget  
Ortsbürgergemeinde

[www.remigen.ch](http://www.remigen.ch)





Details zum

# Budget 2026

**Einwohnergemeinde**

# Erläuterungen Einwohnergemeinde

## a) Allgemeines

Der Gemeinderat hat das Budget 2026 in Zusammenarbeit mit der Finanzverwaltung und allen beteiligten Verantwortlichen basierend auf einem Steuerfuss von 98 % erarbeitet. Es schliesst mit einem **Aufwandüberschuss von CHF 328'150** ab, welcher dem Eigenkapital belastet wird

Die Budgets der Spezialfinanzierungen (Wasserwerk, Abwasserbeseitigung und Abfallwirtschaft) basieren auf den an der Gemeindeversammlung vom 5. Dezember 2019 genehmigten Reglementen. Die Gebühren gemäss Anhang werden wie folgt erhoben:

### Wasserwerk:

Verbrauchsgebühr pro m <sup>3</sup>	CHF	1.00
Zählermiete (20mm)	CHF	80.00
Zählermiete (25mm)	CHF	112.00
Zählermiete (32mm)	CHF	160.00
Zählermiete (40mm)	CHF	320.00
Zählermiete (50mm)	CHF	480.00
Minimalgebühr	CHF	50.00

### Abwasserbeseitigung:

Verbrauchsgebühr pro m <sup>3</sup>	CHF	1.25
Grundgebühr pro Wohnung	CHF	100.00
Minimalgebühr	CHF	0.00
Benützungsgebühr Regenwassernutzungsanlage, Pauschale	CHF	0.00

### Abfallentsorgung:

Grundgebühr, Einzelperson	CHF	50.00
Grundgebühr, ab 2 Personen	CHF	100.00
Graugutmarken, 17 Liter	CHF	1.00
Graugutmarken, 35 Liter	CHF	2.00
Graugutmarken, 60 Liter	CHF	4.00
Graugutmarken, 110 Liter	CHF	6.00
Container-Plomben	CHF	40.00
Kleinsperrgut bis 10kg	CHF	4.00
Sperrgüter bis 25kg	CHF	8.00

## b) Erfolgsrechnung

Die Abschreibungen wurden auf der Basis der Anlagebuchhaltung berechnet und nach aktuellem Stand der laufenden Investitionen angepasst.

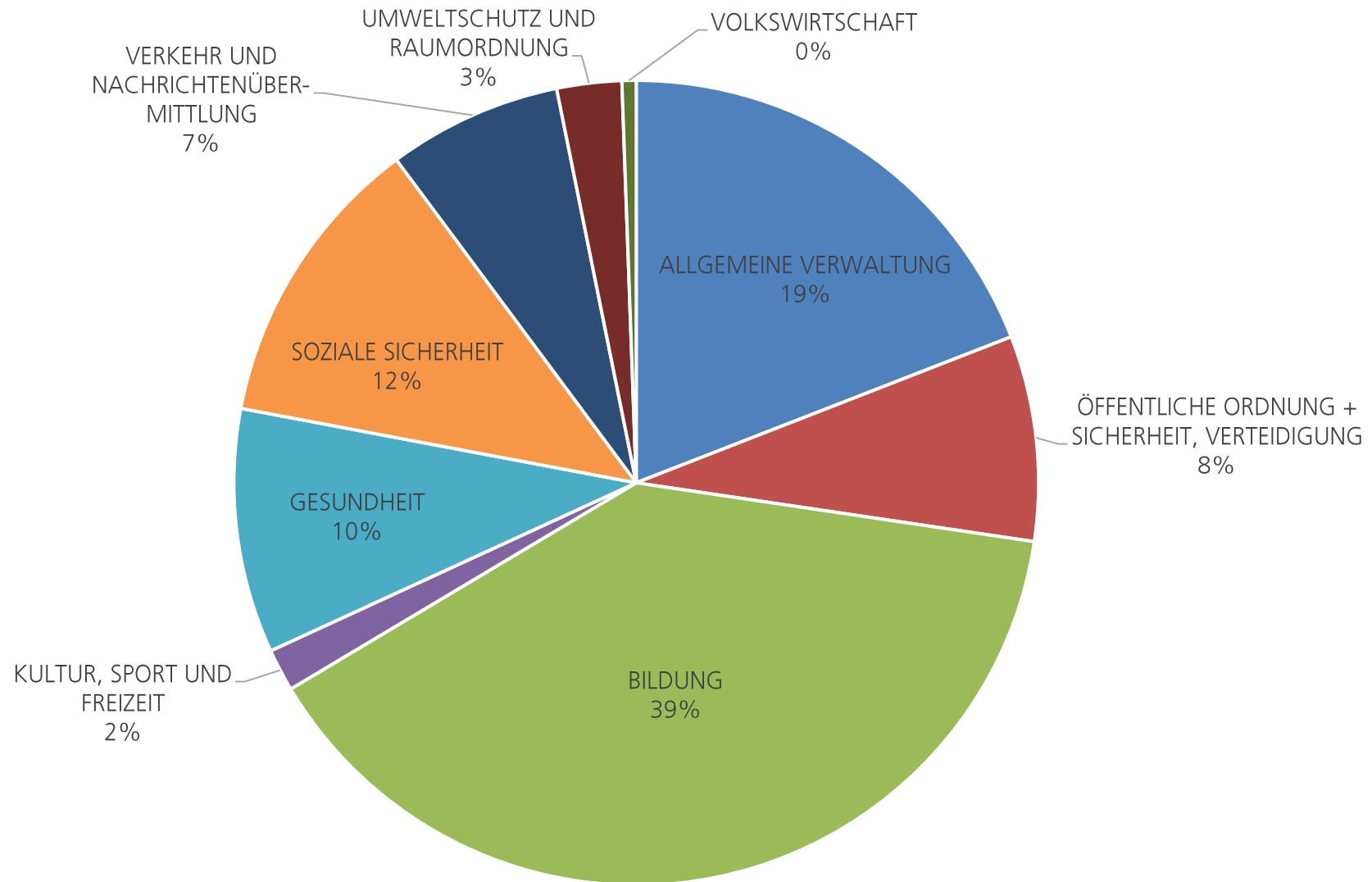
Der Zinssatz für interne Verzinungen wird aufgrund der im 2026 aktuellen Geldmarktkonditionen im 4. Quartal berechnet – und wenn angezeigt – die Verzinsung verbucht.

Die Entschädigungen für Behörden- und Kommissionsmitglieder und das Wahlbüro sowie die übrigen Entschädigungen inkl. Ferien- und Feiertagsentschädigungen betragen:

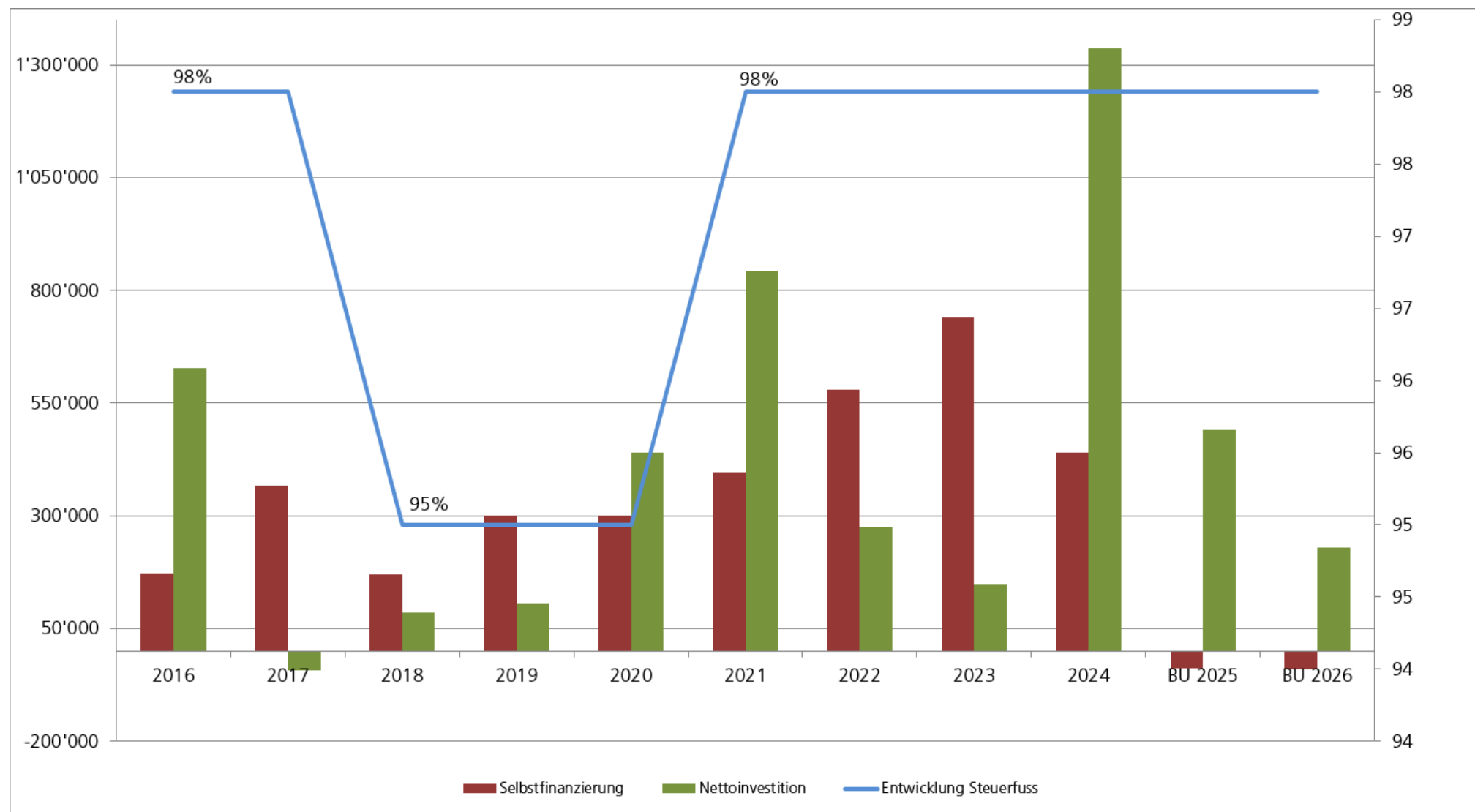
Gemeindewerklohn	CHF 35.00
Stundenlohn Wahlbüro	CHF 40.00
Stundenlohn Behörden & Kommissionen	CHF 44.00
Abendsitzung	CHF 70.00
½ Taggeld	CHF 100.00
Taggeld	CHF 200.00
Km-Entschädigung	CHF 0.70 / km

Der Betrag, welcher der Aufwertungsreserve entnommen werden kann, ist jährlich zu kürzen. Die Entnahme darf bis 2033 erfolgen, eine Umbuchung des Restsaldos erfolgt anschliessend im Jahr 2034.

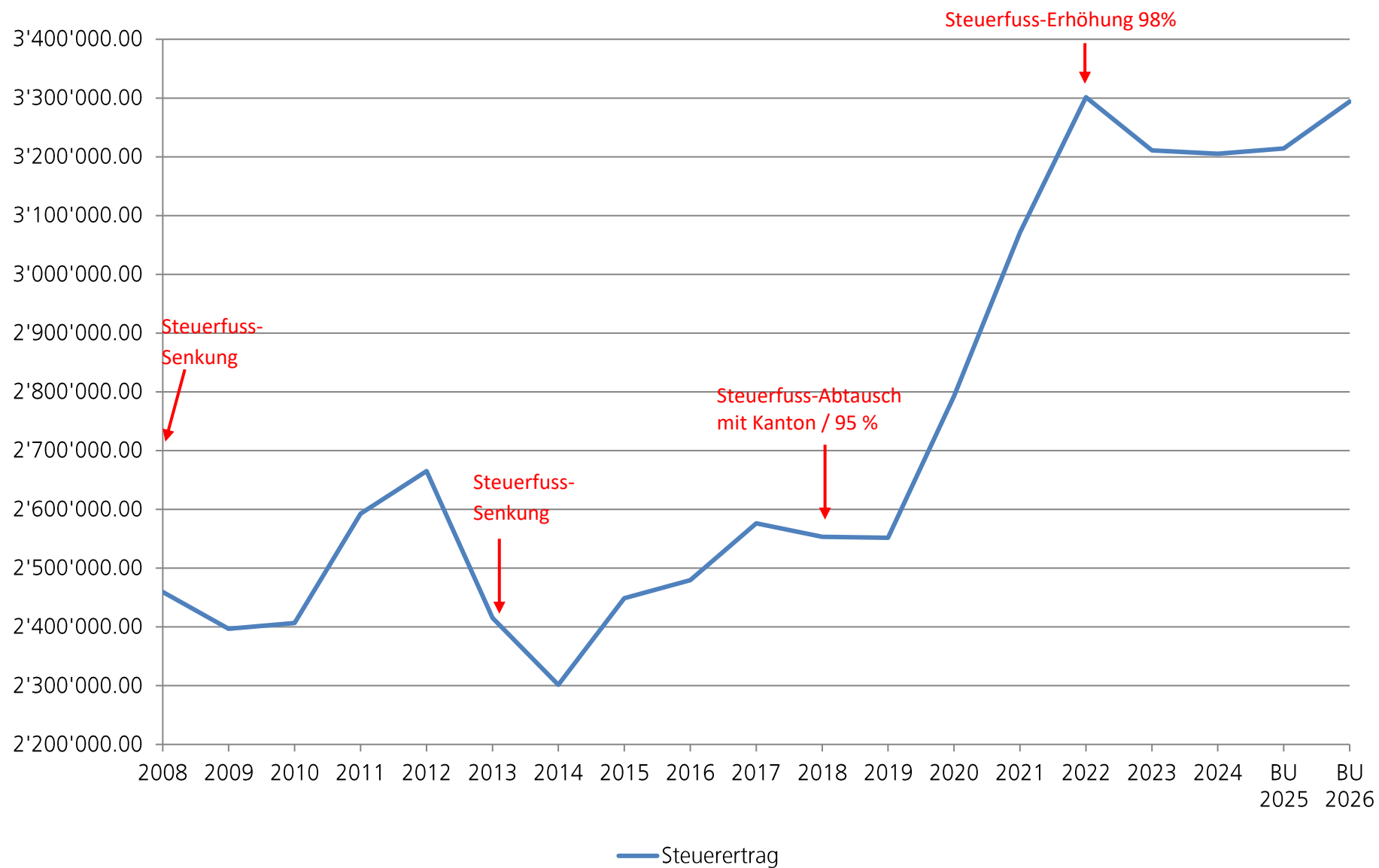
## Nettoaufwand nach Abteilungen



## Entwicklung Selbstfinanzierung, Steuerfuss und Nettoinvestitionen



## Entwicklung Steuerertrag



# 0

## Allgemeine Verwaltung

Der Nettoaufwand für die Abteilung Allgemeine Verwaltung beträgt rund CHF 853'800.

- 0120.3000.03 Die neuen Besoldungsansätze des Gemeinderates wurden an der Gemeindeversammlung vom 12.06.2025 genehmigt.
- 0120.3132.00 Zur Umsetzung von weiteren Projekten im Bereich Standortmarketing soll ein Betrag im Budget vorgesehen werden.
- 0211.3132.00 Für die Prüfung einer möglichen regionalen Zusammenarbeit im Bereich der Abteilungen Finanzen zwischen den Gemeinden Remigen, Rüfenach, Mönthal und Riniken wird eine externe Fachstelle beangezogen. Die Kosten werden unter den beteiligten Gemeinden nach Einwohnern aufgeteilt.
- 0211.3133.01 Der Wegfall der Migrationskosten zum neuen EDV-Dienstleister Hürlimann Informatik AG entlastet das Budget im Vergleich zur Rechnung 2024.
- 0211.3158.01 Für die neue Homepage fallen weitere Kosten für diverse Anpassungen an. Hingegen fallen die einmaligen Migrationskosten der Geschäftsverwaltungssoftware CMI weg.
- 0212.3612.00 Der Kostenanteil am Regionalen Steueramt steigt durch den zu erwartenden Mehraufwand infolge Umstrukturierung verschiedener Prozesse zwischen dem Kantonalen Steueramt und den Gemeindesteuerämtern.
- 0220.3010.00 Der Lohn der Leitung Einwohnerdienste wurde bisher vollumfänglich der Funktion 1400 (Einwohnerdienste) belastet, obwohl die Mitarbeiterin auch für Arbeiten der Gemeindekanzlei eingesetzt wird. Um die korrekte Arbeitsverteilung auch in der Jahresrechnung abzubilden, wird der Lohn neu auch der Funktion 0220 (Gemeindekanzlei) anteilmässig belastet, was im Gegenzug zur Entlastung der Funktion 1400 führt.
- 0220.3130.06 Die Kosten für die Prüfung der Baugesuche durch externe Fachspezialisten können an die Bauherrschaften weiterverrechnet werden. Die Rückerstattungen sind im Konto 0220.4210.01 budgetiert.
- 0290.3144.00 Das Geläut bei der Kirche ist nach einem Blitzeinschlag defekt und muss ersetzt werden. Da für den Unterhalt der Kirche die Einwohnergemeinde zuständig ist, belasten die Reparaturkosten die Erfolgsrechnung der Einwohnergemeinde. Zudem soll der Vorplatz der neu renovierten Waldhütte erneuert werden.
- 0290.3300.40 Die Sanierung der Waldhütte sowie die Erneuerung des Schliesssystems bei den Verwaltungsliegenschaften belasten ab 2026 die Erfolgsrechnung mit Abschreibungen.



# 1

## ÖFFENTLICHE ORDNUNG + SICHERHEIT, VERTEIDIGUNG

Der Nettoaufwand beträgt CHF 368'700.

- 1400.3612.01 Die Gemeindebeiträge an den Gemeindeverband Soziale Dienstleistungen Region Brugg steigen im 2026 ggü. dem Rechnungsjahr 2024 um rund 20 % an. Hauptgrund dafür ist der Stellenausbau infolge steigender Fallzahlen und die Zunahme der Komplexität der einzelnen Fälle.
- 1500.3132.02 Die Kosten für Brandschutzkontrollen werden den Bauherren weiterverrechnet. Gegenkonto: 1500.4260.00.
- 1500.3612.00 Die Regionale Feuerwehr Geissberg erhöht ihre Entschädigungen. Zudem ist mit grösseren Auslagen für den Fahrzeugunterhalt sowie für Anschaffungen von persönlichen Ausrüstungen zu rechnen. Dies führt insgesamt zu einer Erhöhung des Betriebskostenbeitrages.

# 2

## BILDUNG

Der Nettoaufwand für die Bildung beträgt rund CHF 1'745'450.

- 2110.4612.08 Der Betriebskostenbeitrag pro SuS für den Kindergarten steigt aufgrund der neuen Berechnungsweise, welche durch die neue Schulgeldverordnung vorgegeben wird.
- 2120.3132.00 Die Kosten für die Schulsozialarbeit steigen ab 2026. Der Gemeindeverband, welcher die Dienstleistung anbietet, führt eine zusätzliche Stelle ein, um die steigende Nachfrage abdecken und Personalausfälle kompensieren zu können. Zudem wird im Budget neu ein Betrag für Dyskalkulietherapie berücksichtigt.
- 2130.3612.04 Es besuchen voraussichtlich 50 Schüler die Oberstufe (Vorjahr: 48). Aufgrund der neuen Schulgeldverordnung ist das Schulgeld zukünftig bei allen Stufen der Oberstufe gleich hoch (Sekundarstufe I). Im Vergleich zur alten Berechnungsmethode sinken die Kosten pro SuS.
- 2170.3144.03 Die Beleuchtung der Schulzimmer ist veraltet. Um die optimale Nachfolgelösung zu finden, soll im 2026 eine Testanlage installiert werden.
- 2170.3300.40 Der Neubau des Kindergartens ist seit Anfang 2025 in Betrieb und muss somit abgeschrieben werden. Die Investitionskosten von rund CHF 1.5 Mio. belasten die Erfolgsrechnung mit jährlichen Abschreibungen von rund CHF 45'000.

- 2180.4612.08 Die Anlagekosten für den Kindergarten steigen einerseits durch die neue Berechnungsweise, welche durch die neue Schulgeldverordnung vorgegeben wird. Zum andern schlägt sich nun der Neubau des Doppelkindergartens in den Anlagekosten nieder, da dieser im 2025 erstmals abgeschrieben wird. Die Anlagekosten für die Primarschule sinken hingegen.
- Funkt. 2180 Der Tagesstern bietet einen Mittagstisch an 4 Tagen pro Woche an. Dieser wird von rund 45 Kindern besucht, für welche die Gemeinde einen Beitrag von CHF 12 pro SuS übernimmt. Die Defizitgarantie für den Aufbau der Tagesstrukturen wurde an der Gemeindeversammlung vom 27.11.2024 bewilligt.

## 3

### KULTUR, SPORT UND FREIZEIT

Der Nettoaufwand beträgt CHF 76'300.

## 4

### GESUNDHEIT

Der Nettoaufwand beträgt CHF 439'100.

- 4120.3631.00 Die Gemeinden beteiligen sich weiterhin an den Restkosten gemäss Pflegegesetz. Insbesondere bei der ambulanten Pflege ist in den letzten Jahren eine massive Steigerung der Kosten festzustellen. Die Budgetierung erfolgte aufgrund der Vorjahreszahlen sowie einer Hochrechnung des laufenden Jahres.
- 4210.3636.01 Aufgrund des erwarteten Wachstums des Pflegebedarfs sowie Massnahmen zur Attraktivitätssteigerung als Arbeitgeberin steigen die Betriebskosten der Spitex Region Brugg AG voraussichtlich an.

## 5

### SOZIALE SICHERHEIT

Der Nettoaufwand beträgt CHF 530'900.

- 5430.3637.05 Die Alimentenbevorschussung wird aufgrund der aktuell bekannten Fälle budgetiert.
- 5450.3637.08 Die Beiträge an externe Kinderbetreuungskosten gemäss Kinderbetreuungs- und Elternbeitragsreglement vom 7. Juni 2018 werden aufgrund der aktuell bekannten Fälle hochgerechnet.
- 5720.3637.01 Die materielle Hilfe wird aufgrund der aktuell bekannten Fälle budgetiert. Die Zahlen können sehr stark variieren. Bessern sich die finanziellen Verhältnisse der Bezüger, so müssen sie die bezogenen Leistungen zurückerstatten (Konto 4260.05).
- 5730 Die Gemeinden sind gemäss Sozialhilfe- und Präventionsgesetz verpflichtet, eine bestimmte Anzahl an vorläufig aufgenommenen Ausländern sowie Schutzsuchenden aufzunehmen und die Personen mit materieller Hilfe zu unterstützen. Die Betreuung und Integration der Asyl- sowie Schutzsuchenden erfolgt über den Sozialdienst Remigen. Hierfür erhält die Gemeinde eine Betreuungspauschale pro unterstützte Person. Auch die Kosten der materiellen Hilfe können beim Kanton geltend gemacht werden (5730.4631.06).
- 5790.3631.00 Die Gemeinden beteiligen sich mit 40 % an den Restkosten Sonderschulen, Heime & Werkstätten. Der zu budgetierende Betrag pro Einwohner beträgt CHF 286 (Vorjahr: CHF 274).
- 5790.3637.00 Gemäss KVG sind die Gemeinden verpflichtet, die Krankenkassenverlustscheine der Einwohner zu übernehmen. Die Budgetierung erfolgt aufgrund von Erfahrungswerten aus den vergangenen Jahren.

## 6

### VERKEHR UND NACHRICHTENÜBERMITTLUNG

Der Nettoaufwand beträgt CHF 312'800.

- 6130.4611.00 Der Kanton entschädigt seit 2022 die Beleuchtungsanlagen für Innerortsstrecken von Kantonsstrassen, sofern sie technisch und betrieblich den Anforderungen gemäss Kantonsstrassenverordnung entsprechen. Pro Kalenderjahr beträgt die Entschädigung pauschal CHF 200 pro Leuchtstelle. In Remigen sind 30 Strassenlampen beitragsberechtigt.
- 6150.3010.00 Seit August 2025 wird ein Lernender Fachmann Betriebsunterhalt ausgebildet.
- 6150.3141.00 Neben einem jährlichen Sockelbetrag zur Reparatur diverser kleinerer Strassenschäden muss die Alpergstrasse umfassend instand gesetzt werden.
- 6150.3141.01 Die Strassenbeleuchtung soll in Etappen auf LED umgerüstet werden.

# 7

## UMWELTSCHUTZ UND RAUMORDNUNG

### Kurz und bündig:

Die Gebühren der Werke wurden per 01.01.2025 gesenkt. Für das Wasserwerk resultiert ein Aufwandüberschuss von CHF 4'900, für die Abwasserbeseitigung ein Ertragsüberschuss von CHF 3'100 und für die Abfallwirtschaft ein Aufwandüberschuss von CHF 18'100.

7710.3612.00 Nachdem im 2025 Kosten für die Grabräumung sowie für ein Projekt zur Friedhofgestaltung angefallen sind, reduziert sich der mutmassliche Betriebskostenbeitrag für den Friedhof Rein wieder.

### **7101 Wasserwerk Spezialfinanzierung**

7101.3130.00 Mit der IBB Energie AG wurde ein neuer Vertrag zur Steuerung und Überwachung der Wasserversorgung über das Leitsystem der IBB ausgehandelt. Die Kosten für die Leistungen der IBB Energie AG betragen jährliche CHF 6'500.00 exkl. MWSt.

7101.3132.00 Im Zusammenhang mit dem geplanten Netzverbund Remigen-Rüfenach fallen voraussichtlich Kosten für die Begleitung durch externe Fachleute an.

7101.3151.00 / Um das Leitsystem der Wasserversorgung weiterhin durch die IBB Energie AG überwachen lassen zu können, sind Investitionen in die Sicherheit der Aussenbauwerke zu tätigen. Zudem sollen die alten Hydranten etappenweise ersetzt werden. Das AGV bezahlt pro ersetzten Hydranten einmalig CHF 1'000.

7101.3612.06 Die Verwaltungsentschädigung an die Einwohnergemeinde beträgt 4 % vom mutmasslichen Umsatz.

7101.9010.00 Die Spezialfinanzierung Wasserwerk schliesst mit einem Aufwandüberschuss von voraussichtlich CHF 4'900 ab. Dieser wird zum Ausgleich der Funktion der Spezialfinanzierung entnommen.

### **7201 Abwasserbeseitigung Spezialfinanzierung**

7201.3612.06 Die Verwaltungsentschädigung an die Einwohnergemeinde beträgt 4 % vom mutmasslichen Umsatz.

7201.9010.00 Die Spezialfinanzierung Abwasserbeseitigung schliesst voraussichtlich mit einem Ertragsüberschuss von CHF 3'100 ab. Zum Ausgleich der Funktion kann eine Einlage in die Spezialfinanzierung gebucht werden.

## **7301 Abfallwirtschaft Spezialfinanzierung**

- 7301.3300.31 Der Umbau des Entsorgungsplatzes belastet die Erfolgsrechnung neu mit Abschreibungen.
- 7301.3612.06 Die Verwaltungsentschädigung an die Einwohnergemeinde beträgt 4 % des mutmasslichen Umsatzes.
- 7301.9010.00 Die Spezialfinanzierung Abfallwirtschaft schliesst voraussichtlich mit einem Aufwandüberschuss von CHF 18'100 ab. Zum Ausgleich der Funktion wird eine Entnahme aus der Spezialfinanzierung gebucht.

# **8**

## **VOLKSWIRTSCHAFT**

Der Nettoaufwand beträgt CHF 25'500.

- 8120.3631.00 Mit der Teilrevision des Aargauer Waldgesetzes AWaG wurde 2024 die rechtlichen Grundlagen geschaffen, um Beiträge zur Schutzwaldpflege an die Waldeigentümer ausbezahlen zu können. Die Beiträge werden vom Bund, dem Kanton und zu 20 % von den Nutzniessenden (u.a. Einwohnergemeinden) finanziert. Gemäss Mitteilung der Abteilung Wald des Departement BVU entfallen auf die Einwohnergemeinde Remigen Nutzniesserbeiträge von rund CHF 2'400.

# **9**

## **FINANZEN UND STEUERN**

Zum Ausgleich der Jahresrechnung wird mit einem Aufwandüberschuss von CHF 328'150 gerechnet.

- 9100.4000.00 - Die Steuereinnahmen der natürlichen Personen werden separat nach Rechnungsjahr und Nachträgen aus den Vorjahren ausgewiesen.
- 9100.4001.10 Der Kanton rechnet mit einer Zunahme der Steuererträge von 3 % gegenüber 2024. Bei der Budgetierung wurde die Hochrechnung der Sollstellungen 2024 berücksichtigt, welche zum Zeitpunkt der Budgetierung leicht unter dem Budget liegt.
- 9100.4002.00 Die mutmasslichen Quellensteuererträge 2025 basieren auf Hochrechnungen und Erfahrungen der Vorjahre.
- 9100.4010.00 Die budgetierten Aktiensteuern beruhen auf Hochrechnungen gemäss aktueller Sollstellung sowie gemäss Vorjahren. Der Kanton rechnet mit Mindererträgen von rund 3 %, was durch das Inkrafttreten der zweiten Etappe der Tarifiereduktion im Rahmen der Steuergesetzrevision 2022 zu begründen ist. Die Schwankungen können hierbei von Gemeinde zu Gemeinde sehr hoch sein, da sich die Tarifiereduktion unterschiedlich auf die verschiedenen juristischen Personen auswirkt.

- 9300.4621.50 Der Finanzausgleich setzt sich zusammen aus dem Steuerkraft-, Bildungslasten-, Soziallasten- und dem räumlich strukturellen Lastenausgleich. Er wurde aus den Basiszahlen der Jahre 2022 bis 2025 errechnet. Die direkte Zahlung gleicht die Lastenverschiebung zwischen Kanton und Gemeinden aus.
- 9990.4895.00 Durch die Aufwertung des Verwaltungsvermögens ist eine sog. Aufwertungsreserve entstanden, aus welcher der Mehraufwand für Abschreibungen entnommen werden kann. Als Mehraufwand gilt die Differenz zwischen den Abschreibungen nach HRM1 und HRM2. Ab dem Jahr 2019 ist diese Entnahme jährlich zu kürzen.
- 9990.9000.00 Die Erfolgsrechnung schliesst mit einem Aufwandüberschuss von CHF 328'150 ab. Der Betrag wird dem Eigenkapital belastet und vermindert dieses entsprechend.

### c) Investitionsrechnung / Kreditkontrolle

Verpflichtungskredite sind insbesondere erforderlich für (§ 90f GG):  
neue Ausgaben, sofern sie Fr. 5'000.00 oder 0.4% der budgetierten Gemeindesteuererträge übersteigen.

Verpflichtungskredite sind insbesondere erforderlich für (§ 90f GG):  
Investitionsausgaben im bestehenden Ausgabenbereich sofern sie 2% der budgetierten Gemeindesteuererträge übersteigen.

0.4% der budgetierten Gemeindesteuererträge 2026, gerundet =	CHF 14'000
2.0% der budgetierten Gemeindesteuererträge 2026, gerundet =	CHF 70'000

#### Zuteilung Erfolgsrechnung – Investitionsrechnung

Die Aktivierungsgrenzen sind wie folgt festgelegt (§ 5 FiV):  
1'001 bis 5'000 Einwohner CHF 50'000.-

Ausgaben, die unter der Aktivierungsgrenze liegen, sind in der Erfolgsrechnung zu verbuchen.

#### **Neue Kredite der Investitionsrechnung**

6150.5010.10	Sanierung Bachbrücke Brügglimatt - Eien	Verpflichtungskredit	CHF	80'000
6150.5060.00	Ersatz Kommunaltraktor	Verpflichtungskredit	CHF	120'000

#### **Neue Kredite der Erfolgsrechnung**

keine

## Laufende, bereits bewilligte Kredite

- 2170.5040.07 Projektierung Um-/Neubau Kindergarten Lee: Die Projektierung ist abgeschlossen, der Kredit wird nach Abschluss des Ausführungskredits mit diesem zusammen abgerechnet.
- 2170.5040.08 Neubau Kindergarten: Der neue Kindergarten konnte Anfang 2025 in Betrieb genommen werden. Die Kreditabrechnung kann nach Eingang sämtlicher Rechnungen erstellt werden.
- 6130.5610.05 Sanierung Bushaltestellen Zentrum: Die beiden Bushaltestellen Remigen „Zentrum“ entsprechen nicht dem Behindertengleichstellungsgesetz und müssen saniert werden. Die Gemeinde hat den Dekretsbeitrag von 35 % der Gesamtkosten zu tragen. Die Umsetzung liegt in der Verantwortung des Kantons, aktuell liegen keine Details zum Ausführungszeitpunkt von Seiten des Kantons vor.
- 6150.5030.04 Erstellung öffentliche Parkplätze auf Parz. 229: Die letzten Arbeiten können im Herbst 2025 ausgeführt werden. Die Kreditabrechnung folgt, sobald der Rechnungverkehr abgeschlossen werden konnte.
- 7101.5031.09 Projektierung Ersatz Wasserleitungen: Die Projektierung konnte abgeschlossen werden. Ein entsprechender Ausführungskredit folgt an einer der nächsten Gemeindeversammlungen.
- 7201.5032.09 Projektierung Sauberwasserleitungen: Die Projektierung konnte abgeschlossen werden. Ein entsprechender Ausführungskredit folgt an einer der nächsten Gemeindeversammlungen.
- 7201.5032.10 Projektierung Sanierung Abwasserleitungen: Die Projektierung konnte abgeschlossen werden. Ein entsprechender Ausführungskredit folgt an einer der nächsten Gemeindeversammlungen.
- 7201.5290.04 Generelle Entwässerungsplanung 2. Generation: Der Kredit wurde an der Gemeindeversammlung 2020 genehmigt. Die Planungsarbeiten können bis Ende 2025 abgeschlossen werden.
- 7301.5060.00 Erneuerung Entsorgungsplatz: Der Kredit wurde an der Sommergemeindeversammlung 2025 bewilligt. Die Ausführung der Arbeiten erfolgt gestaffelt und sollte bis Ende 2026 abgeschlossen sein.
- 7900.5290.02 Gesamtrevision allg. Nutzungsplanung: Der Kredit wurde an der Sommergemeindeversammlung 2017 bewilligt und wird nun in den nächsten Jahren laufend umgesetzt. Eine Genehmigung der Planunterlagen ist gemäss aktuellem Zeitplan 2026 oder im Jahr 2027 vorgesehen.



**Antrag an die Einwohnergemeindeversammlung:**

Das Budget 2026 der Einwohnergemeinde inkl. Investitionsrechnung mit einem Steuerfuss von 98 % sei zu genehmigen.



## Erfolgsausweis Einwohnergemeinde

# Ergebnis EG ohne Spezialfinanzierungen

Gemeinde Remigen  
Buchungsperiode 2026

Erfolgsausweis		Budget 2026	Budget 2025	Rechnung 2024
	<b>Betrieblicher Aufwand</b>	<b>5'265'450</b>	<b>5'185'950</b>	<b>4'971'981.40</b>
30	Personalaufwand	1'021'450	991'500	977'690.40
31	Sach- und übriger Betriebsaufwand	887'750	932'700	833'897.85
33	Abschreibungen Verwaltungsvermögen	332'700	342'100	317'272.55
36	Transferaufwand	3'023'550	2'919'650	2'843'120.60
	<b>Betrieblicher Ertrag</b>	<b>4'793'900</b>	<b>4'669'700</b>	<b>4'886'628.74</b>
40	Fiskalertrag	3'712'000	3'583'300	3'714'884.70
41	Regalien und Konzessionen	32'000	30'000	32'491.64
42	Entgelte	168'600	167'100	247'034.75
43	Verschiedene Erträge	400	400	437.80
45	Entnahmen aus Fonds und Spezialfinanzierungen	4'000	3'000	6'706.85
46	Transferertrag	876'900	885'900	885'073.00
	<b>Ergebnis aus betrieblicher Tätigkeit</b>	<b>471'550-</b>	<b>516'250-</b>	<b>85'352.66-</b>
34	Finanzaufwand	7'000	2'000	7'513.55
44	Finanzertrag	11'800	10'100	129'038.13
	<b>Ergebnis aus Finanzierung</b>	<b>4'800</b>	<b>8'100</b>	<b>121'524.58</b>
	<b>Operatives Ergebnis</b>	<b>466'750-</b>	<b>508'150-</b>	<b>36'171.92</b>
38	Ausserordentlicher Aufwand			
48	Ausserordentlicher Ertrag	138'600	150'800	163'178.00
	<b>Ausserordentliches Ergebnis</b>	<b>138'600</b>	<b>150'800</b>	<b>163'178.00</b>
	<b>Gesamtergebnis Erfolgsrechnung</b> (+ = Ertragsüberschuss / - = Aufwandüberschuss)	<b>328'150-</b>	<b>357'350-</b>	<b>199'349.92</b>

# Ergebnis EG ohne Spezialfinanzierungen

Gemeinde Remigen  
Buchungsperiode 2026

Finanzierungsausweis		Budget 2026	Budget 2025	Rechnung 2024
	<b>Investitionsausgaben</b>	<b>230'000</b>	<b>534'000</b>	<b>1'414'974.10</b>
50	Sachanlagen	200'000	476'000	1'372'459.60
52	Immaterielle Anlagen	30'000	58'000	39'514.50
56	Eigene Investitionsbeiträge			3'000.00
	<b>Investitionseinnahmen</b>	<b>0</b>	<b>0</b>	<b>76'800.00</b>
60	Abgang von Sachanlagen			76'800.00
	<b>Ergebnis Investitionsrechnung</b>	<b>230'000-</b>	<b>534'000-</b>	<b>1'338'174.10-</b>
	<b>Selbstfinanzierung</b>	<b>43'450-</b>	<b>55'150-</b>	<b>441'099.92</b>
	<b>Finanzierungsergebnis</b>	<b>273'450-</b>	<b>589'150-</b>	<b>897'074.18-</b>
	<b>(+= Finanzierungsüberschuss / -= Finanzierungsfehlbetrag)</b>			



## Erfolgsausweis Wasserwerk

# Ergebnis Wasserwerk

**Gemeinde Remigen**  
Buchungsperiode 2026

Erfolgsausweis		Budget 2026	Budget 2025	Rechnung 2024
	<b>Betrieblicher Aufwand</b>	<b>219'600</b>	<b>162'900</b>	<b>176'357.30</b>
30	Personalaufwand	27'700	26'300	29'789.35
31	Sach- und übriger Betriebsaufwand	147'100	91'300	101'788.00
33	Abschreibungen Verwaltungsvermögen	38'800	38'800	38'371.25
36	Transferaufwand	6'000	6'500	6'408.70
	<b>Betrieblicher Ertrag</b>	<b>214'700</b>	<b>214'600</b>	<b>270'852.10</b>
42	Entgelte	118'000	118'000	178'022.50
46	Transferertrag	96'700	96'600	92'829.60
	<b>Ergebnis aus betrieblicher Tätigkeit</b>	<b>4'900-</b>	<b>51'700</b>	<b>94'494.80</b>
34	Finanzaufwand			
44	Finanzertrag			
	<b>Ergebnis aus Finanzierung</b>	<b>0</b>	<b>0</b>	<b>0.00</b>
	<b>Operatives Ergebnis</b>	<b>4'900-</b>	<b>51'700</b>	<b>94'494.80</b>
38	Ausserordentlicher Aufwand			
48	Ausserordentlicher Ertrag			
	<b>Ausserordentliches Ergebnis</b>	<b>0</b>	<b>0</b>	<b>0.00</b>
	<b>Gesamtergebnis Erfolgsrechnung</b>	<b>4'900-</b>	<b>51'700</b>	<b>94'494.80</b>
	(+ = Ertragsüberschuss / - = Aufwandüberschuss)			

# Ergebnis Budget Wasserwerk

**Gemeinde Remigen**  
Buchungsperiode 2026

Finanzierungsausweis		Budget 2026	Budget 2025	Rechnung 2024
50	<b>Investitionsausgaben</b>	<b>0</b>	<b>0</b>	<b>18'485.65</b>
	Sachanlagen			18'485.65
63	<b>Investitionseinnahmen</b>	<b>5'000</b>	<b>5'000</b>	<b>2'917.30</b>
	Investitionsbeiträge	5'000	5'000	2'917.30
	<b>Ergebnis Investitionsrechnung</b>	<b>5'000</b>	<b>5'000</b>	<b>15'568.35-</b>
	<b>Selbstfinanzierung</b>	<b>13'200-</b>	<b>43'400</b>	<b>84'736.45</b>
	<b>Finanzierungsergebnis</b>	<b>8'200-</b>	<b>48'400</b>	<b>69'168.10</b>
	<b>(+= Finanzierungsüberschuss / -= Finanzierungsfehlbetrag)</b>			
	<b>BILANZ</b>			
	mutmassliche Nettoschuld/Nettovermögen per 01.01.	1'574'752-		
	mutmassliche Nettoschuld/Nettovermögen per 31.12.	1'566'552-		
	(+= Nettoschuld / -= Nettovermögen)			
	Zunahme/Abnahme	8'200		



## Erfolgsausweis Abwasserbeseitigung



# Ergebnis Abwasserbeseitigung

**Gemeinde Remigen**  
Buchungsperiode 2026

Erfolgsausweis		Budget 2026	Budget 2025	Rechnung 2024
	<b>Betrieblicher Aufwand</b>	<b>267'300</b>	<b>262'800</b>	<b>180'151.35</b>
30	Personalaufwand	6'900	6'400	6'197.20
31	Sach- und übriger Betriebsaufwand	33'800	31'800	2'574.00
33	Abschreibungen Verwaltungsvermögen	122'600	122'600	67'147.00
36	Transferaufwand	104'000	102'000	104'233.15
	<b>Betrieblicher Ertrag</b>	<b>270'400</b>	<b>270'800</b>	<b>304'731.10</b>
42	Entgelte	176'300	176'300	209'398.30
46	Transferertrag	94'100	94'500	95'332.80
	<b>Ergebnis aus betrieblicher Tätigkeit</b>	<b>3'100</b>	<b>8'000</b>	<b>124'579.75</b>
34	Finanzaufwand			
44	Finanzertrag			
	<b>Ergebnis aus Finanzierung</b>	<b>0</b>	<b>0</b>	<b>0.00</b>
	<b>Operatives Ergebnis</b>	<b>3'100</b>	<b>8'000</b>	<b>124'579.75</b>
38	Ausserordentlicher Aufwand			
48	Ausserordentlicher Ertrag			
	<b>Ausserordentliches Ergebnis</b>	<b>0</b>	<b>0</b>	<b>0.00</b>
	<b>Gesamtergebnis Erfolgsrechnung</b> (+ = Ertragsüberschuss / - = Aufwandüberschuss)	<b>3'100</b>	<b>8'000</b>	<b>124'579.75</b>

# Ergebnis Abwasserbeseitigung

**Gemeinde Remigen**  
Buchungsperiode 2026

Finanzierungsausweis		Budget 2026	Budget 2025	Rechnung 2024
	<b>Investitionsausgaben</b>	<b>0</b>	<b>50'000</b>	<b>58'094.20</b>
50	Sachanlagen			41'594.20
52	Immaterielle Anlagen		50'000	16'500.00
	<b>Investitionseinnahmen</b>	<b>20'000</b>	<b>20'000</b>	<b>21'347.90</b>
63	Investitionsbeiträge	20'000	20'000	21'347.90
	<b>Ergebnis Investitionsrechnung</b>	<b>20'000</b>	<b>30'000-</b>	<b>36'746.30-</b>
	<b>Selbstfinanzierung</b>	<b>31'600</b>	<b>36'100</b>	<b>96'393.95</b>
	<b>Finanzierungsergebnis</b>	<b>51'600</b>	<b>6'100</b>	<b>59'647.65</b>
	<b>(+= Finanzierungsüberschuss / -= Finanzierungsfehlbetrag)</b>			
	<b>BILANZ</b>			
	mutmassliche Nettoschuld/Nettovermögen per 01.01.	2'358'910-		
	mutmassliche Nettoschuld/Nettovermögen per 31.12.	2'410'510-		
	(+= Nettoschuld / -= Nettovermögen)			
	Zunahme/Abnahme	51'600-		



## Erfolgsausweis Abfallwirtschaft

# Ergebnis Abfallwirtschaft

**Gemeinde Remigen**  
Buchungsperiode 2026

Erfolgsausweis		Budget 2026	Budget 2025	Rechnung 2024
	<b>Betrieblicher Aufwand</b>	<b>137'000</b>	<b>113'800</b>	<b>122'689.65</b>
30	Personalaufwand	8'400	7'500	7'364.65
31	Sach- und übriger Betriebsaufwand	114'200	98'300	108'281.10
33	Abschreibungen Verwaltungsvermögen	6'400		
36	Transferaufwand	8'000	8'000	7'043.90
	<b>Betrieblicher Ertrag</b>	<b>118'900</b>	<b>119'400</b>	<b>128'130.45</b>
42	Entgelte	118'900	119'400	128'130.45
	<b>Ergebnis aus betrieblicher Tätigkeit</b>	<b>18'100-</b>	<b>5'600</b>	<b>5'440.80</b>
34	Finanzaufwand			
44	Finanzertrag			
	<b>Ergebnis aus Finanzierung</b>	<b>0</b>	<b>0</b>	<b>0.00</b>
	<b>Operatives Ergebnis</b>	<b>18'100-</b>	<b>5'600</b>	<b>5'440.80</b>
38	Ausserordentlicher Aufwand			
48	Ausserordentlicher Ertrag			
	<b>Ausserordentliches Ergebnis</b>	<b>0</b>	<b>0</b>	<b>0.00</b>
	<b>Gesamtergebnis Erfolgsrechnung</b> (+ = Ertragsüberschuss / - = Aufwandüberschuss)	<b>18'100-</b>	<b>5'600</b>	<b>5'440.80</b>

# Ergebnis Abfallwirtschaft

**Gemeinde Remigen**  
Buchungsperiode 2026

Finanzierungsausweis		Budget 2026	Budget 2025	Rechnung 2024
50	<b>Investitionsausgaben</b>	<b>34'000</b>	<b>0</b>	<b>0.00</b>
	Sachanlagen	34'000		
	<b>Ergebnis Investitionsrechnung</b>	<b>34'000-</b>	<b>0</b>	<b>0.00</b>
	<b>Selbstfinanzierung</b>	<b>11'700-</b>	<b>5'600</b>	<b>5'440.80</b>
	<b>Finanzierungsergebnis</b> <b>(+= Finanzierungsüberschuss / -= Finanzierungsfehlbetrag)</b>	<b>45'700-</b>	<b>5'600</b>	<b>5'440.80</b>
<b>BILANZ</b>				
mutmassliche Nettoschuld/Nettovermögen per 01.01.		145'538-		
mutmassliche Nettoschuld/Nettovermögen per 31.12.		99'838-		
(+= Nettoschuld / -= Nettovermögen)				
Zunahme/Abnahme		45'700		



## Erfolgsausweis Einwohnergemeinde inkl. Werke

# Ergebnis Einwohnergemeinde

Gemeinde Remigen  
Buchungsperiode 2026

Erfolgsausweis		Budget 2026	Budget 2025	Rechnung 2024
	<b>Betrieblicher Aufwand</b>	<b>5'889'350</b>	<b>5'725'450</b>	<b>5'451'179.70</b>
30	Personalaufwand	1'064'450	1'031'700	1'021'041.60
31	Sach- und übriger Betriebsaufwand	1'182'850	1'154'100	1'046'540.95
33	Abschreibungen Verwaltungsvermögen	500'500	503'500	422'790.80
36	Transferaufwand	3'141'550	3'036'150	2'960'806.35
	<b>Betrieblicher Ertrag</b>	<b>5'397'900</b>	<b>5'274'500</b>	<b>5'590'342.39</b>
40	Fiskalertrag	3'712'000	3'583'300	3'714'884.70
41	Regalien und Konzessionen	32'000	30'000	32'491.64
42	Entgelte	581'800	580'800	762'586.00
43	Verschiedene Erträge	400	400	437.80
45	Entnahmen aus Fonds und Spezialfinanzierungen	4'000	3'000	6'706.85
46	Transferertrag	1'067'700	1'077'000	1'073'235.40
	<b>Ergebnis aus betrieblicher Tätigkeit</b>	<b>491'450-</b>	<b>450'950-</b>	<b>139'162.69</b>
34	Finanzaufwand	7'000	2'000	7'513.55
44	Finanzertrag	11'800	10'100	129'038.13
	<b>Ergebnis aus Finanzierung</b>	<b>4'800</b>	<b>8'100</b>	<b>121'524.58</b>
	<b>Operatives Ergebnis</b>	<b>486'650-</b>	<b>442'850-</b>	<b>260'687.27</b>
48	Ausserordentlicher Ertrag	138'600	150'800	163'178.00
	<b>Ausserordentliches Ergebnis</b>	<b>138'600</b>	<b>150'800</b>	<b>163'178.00</b>
	<b>Gesamtergebnis Erfolgsrechnung</b> (+ = Ertragsüberschuss / - = Aufwandüberschuss)	<b>348'050-</b>	<b>292'050-</b>	<b>423'865.27</b>

# Ergebnis Einwohnergemeinde

**Gemeinde Remigen**  
Buchungsperiode 2026

Finanzierungsausweis		Budget 2026	Budget 2025	Rechnung 2024
	<b>Investitionsausgaben</b>	<b>264'000</b>	<b>584'000</b>	<b>1'491'553.95</b>
50	Sachanlagen	234'000	476'000	1'432'539.45
52	Immaterielle Anlagen	30'000	108'000	56'014.50
56	Eigene Investitionsbeiträge			3'000.00
	<b>Investitionseinnahmen</b>	<b>25'000</b>	<b>25'000</b>	<b>101'065.20</b>
60	Abgang von Sachanlagen			76'800.00
63	Investitionsbeiträge	25'000	25'000	24'265.20
	<b>Ergebnis Investitionsrechnung</b>	<b>239'000-</b>	<b>559'000-</b>	<b>1'390'488.75-</b>
	<b>Selbstfinanzierung</b>	<b>36'750-</b>	<b>29'950</b>	<b>627'671.12</b>
	<b>Finanzierungsergebnis</b>	<b>275'750-</b>	<b>529'050-</b>	<b>762'817.63-</b>
	<b>(+= Finanzierungsüberschuss / -= Finanzierungsfehlbetrag)</b>			





## Kennzahlenauswertung

## Einwohnergemeinde ohne Spezialfinanzierungen

A	Einwohnerzahl		1'415
B	Laufender Ertrag		4'944'300.00
C	Fiskalertrag + Finanz- und Lastenausgleich		4'029'000.00
D	Nettozinsaufwand		3'000.00
E	Nettoinvestitionen		230'000.00
F	Nettoschuld I		2'056'700.78
G	Selbstfinanzierung		43'450.00-
H	Abschreibungen		427'300.00
1	<b>Nettoschuld I pro Einwohner</b>	<b>F : A</b>	<b>1'453.50 Fr.</b>
2	<b>Nettoverschuldungsquotient</b>	<b>(F : C) x 100</b>	<b>51.05 %</b>
3	<b>Zinsbelastungsanteil</b>	<b>(D : B) x 100</b>	<b>0.06 %</b>
4	<b>Selbstfinanzierungsgrad</b>	<b>(G : E) x 100</b>	<b>18.89-%</b>
5	<b>Selbstfinanzierungsanteil</b>	<b>(G : B) x 100</b>	<b>0.88-%</b>
6	<b>Kapitaldienstanteil</b>	<b>((D + H) : B) x 100</b>	<b>8.70 %</b>

## Einwohnergemeinde

A	Einwohnerzahl		1'415
B	Laufender Ertrag		5'548'300.00
C	Fiskalertrag + Finanz- und Lastenausgleich		4'029'000.00
D	Nettozinsaufwand		3'000.00
E	Nettoinvestitionen		239'000.00
F	Nettoschuld I		2'020'201.01-
G	Selbstfinanzierung		36'750.00-
H	Abschreibungen		453'900.00
1	<b>Nettoschuld I pro Einwohner</b>	<b>F : A</b>	<b>1'427.70 Fr.</b>
2	<b>Nettoverschuldungsquotient</b>	<b>(F : C) x 100</b>	<b>50.14-%</b>
3	<b>Zinsbelastungsanteil</b>	<b>(D : B) x 100</b>	<b>0.05 %</b>
4	<b>Selbstfinanzierungsgrad</b>	<b>(G : E) x 100</b>	<b>15.38-%</b>
5	<b>Selbstfinanzierungsanteil</b>	<b>(G : B) x 100</b>	<b>0.66-%</b>
6	<b>Kapitaldienstanteil</b>	<b>((D + H) : B) x 100</b>	<b>8.23 %</b>

<b>Nettoschuld I pro Einwohner</b>	Die Nettoschuld pro Einwohner wird als Gradmesser für die Verschuldung verwendet. Eine Pro-Kopf-Verschuldung bis 2'500 Franken kann als tragbar eingestuft werden. Bei der Beurteilung ist ergänzend die finanzielle Leistungsfähigkeit massgebend (Selbstfinanzierungsanteil berücksichtigen).
<b>Nettoverschuldungsquotient</b>	Zeigt, welcher Anteil vom Fiskalertrag/Finanzausgleich erforderlich wäre, um die Nettoschuld abzutragen. Ein Nettoverschuldungsquotient von unter 100 % weist auf eine kurze Bindungsdauer hin. Der Quotient sollte jedoch nicht über 150 % betragen.
<b>Zinsbelastungsanteil</b>	Zeigt, welcher Anteil des laufenden Ertrags durch den Nettozinsaufwand gebunden ist. Je tiefer der Wert, desto grösser der Handlungsspielraum. Ein Wert bis 4% ist gut, der Anteil sollte nicht über 9 % betragen.
<b>Selbstfinanzierungsgrad</b>	Zeigt, welcher Anteil der Nettoinvestitionen aus eigenen Mitteln finanziert werden kann. Ein Selbstfinanzierungsgrad von über 100 % weist auf eine hohe Eigenfinanzierung hin. Der Anteil sollte nicht unter 50% betragen. Jährliche Schwankungen beim Selbstfinanzierungsgrad sind nicht ungewöhnlich, langfristig sollte ein Selbstfinanzierungsgrad von 100% angestrebt werden.
<b>Selbstfinanzierungsanteil</b>	Zeigt die Finanzkraft und den finanziellen Spielraum einer Gemeinde. Er gibt an, welcher Anteil des Ertrags zur Finanzierung der Investitionen oder zum Abbau von Schulden aufgewendet werden kann (finanzielle Leistungsfähigkeit). Ein Selbstfinanzierungsanteil von über 20 % weist auf ein hohes Investitions-/Amortisationspotenzial hin. Der Anteil sollte nicht unter 10 % betragen.
<b>Kapitaldienstanteil</b>	Zeigt, wie stark der laufende Ertrag durch den Zinsendienst und die Abschreibungen (Kapitaldienst) belastet ist. Ein hoher Anteil weist auf einen enger werdenden finanziellen Spielraum hin. Ein Wert bis 5% ist gut, der Anteil sollte nicht über 15 % betragen.



## Erfolgsrechnung Einwohnergemeinde

# Erfolgsrechnung

**Gemeinde Remigen**  
Buchungsperiode 2026

Einwohnergemeinde		Budget 2026		Budget 2025		Rechnung 2024	
		Aufwand	Ertrag	Aufwand	Ertrag	Aufwand	Ertrag
		<b>5'936'350</b>	<b>5'936'350</b>	<b>5'833'650</b>	<b>5'833'650</b>	<b>5'919'458.52</b>	<b>5'919'458.52</b>
0	ALLGEMEINE VERWALTUNG	1'181'700	327'900 853'800	1'142'100	315'500 826'600	1'132'164.19	305'920.80 826'243.39
1	ÖFFENTLICHE ORDNUNG + SICHERHEIT, VERTEIDIGUNG	450'000	81'300 368'700	451'700	90'500 361'200	395'507.25	90'997.10 304'510.15
2	BILDUNG	1'932'050	186'600 1'745'450	2'112'600	224'100 1'888'500	1'905'810.23	168'627.80 1'737'182.43
3	KULTUR, SPORT UND FREIZEIT	76'300	0 76'300	74'800	500 74'300	71'565.75	863.00 70'702.75
4	GESUNDHEIT	439'300	200 439'100	320'000	100 319'900	382'208.70	200.00 382'008.70
5	SOZIALE SICHERHEIT	700'300	169'400 530'900	664'900	144'400 520'500	691'343.70	244'930.95 446'412.75
6	VERKEHR + NACHRICHTENÜBER- MITTLUNG	322'800	6'000 316'800	245'550	6'000 239'550	225'013.40	6'788.50 218'224.90
7	UMWELTSCHUTZ UND RAUMORDNUNG	749'100	632'700 116'400	729'000	611'100 117'900	823'268.05	720'816.20 102'451.85
8	VOLKSWIRTSCHAFT	67'500	42'000 25'500	76'700	42'000 34'700	53'248.85	42'569.44 10'679.41
9	FINANZEN UND STEUERN	17'300 4'472'950	4'490'250	16'300 4'383'150	4'399'450	239'328.40 4'098'416.33	4'337'744.73

# Erfolgsrechnung

**Gemeinde Remigen**  
Buchungsperiode 2026

Einwohnergemeinde		Budget 2026		Budget 2025		Rechnung 2024	
		Aufwand	Ertrag	Aufwand	Ertrag	Aufwand	Ertrag
<b>0</b>	<b>ALLGEMEINE VERWALTUNG</b>	<b>1'181'700</b>	<b>327'900</b>	<b>1'142'100</b>	<b>315'500</b>	<b>1'132'164.19</b>	<b>305'920.80</b>
<b>01</b>	<b>Legislative und Exekutive</b>	<b>159'000</b>		<b>158'800</b>		<b>153'137.90</b>	
<b>011</b>	<b>Legislative</b>	<b>23'300</b>		<b>22'700</b>		<b>22'018.85</b>	
<b>0110</b>	<b>Legislative</b>	<b>23'300</b>		<b>22'700</b>		<b>22'018.85</b>	
3000.01	Entschädigung Wahlbüro	3'500		3'500		3'920.00	
3000.02	Entschädigung Finanzkommission	4'900		4'300		4'300.00	
3050.00	AG-Beiträge Sozialversicherung	200		100		139.70	
3054.00	AG-Beiträge FAK	100		0		31.05	
3102.00	Drucksachen, Publikationen	6'000		6'000		5'172.70	
3130.00	Dienstleistungen Dritter	1'300		1'000		1'301.10	
3130.01	Portokosten	3'400		3'000		3'380.60	
3130.03	Externe Rechnungsprüfung	1'800		2'000		1'824.80	
3170.00	Reisekosten und Spesen	1'800		2'500		1'648.90	
3920.00	INTV Benützungskosten	300		300		300.00	
<b>012</b>	<b>Exekutive</b>	<b>135'700</b>		<b>136'100</b>		<b>131'119.05</b>	
<b>0120</b>	<b>Exekutive</b>	<b>135'700</b>		<b>136'100</b>		<b>131'119.05</b>	
3000.03	Besoldung Gemeinderat	90'000		82'000		89'218.80	
3050.00	AG-Beiträge Sozialversicherung	4'700		4'300		5'849.35	
3053.00	AG-Beiträge UVG	300		200		154.50	
3054.00	AG-Beiträge FAK	1'400		1'000		1'299.30	
3090.00	Aus- / Weiterbildung Personal	1'400		1'000		450.00	
3099.00	Übriger Personalaufwand	6'000		5'000		6'976.30	
3102.00	Drucksachen, Publikationen	1'000		0		1'750.40	
3130.00	Dienstleistungen Dritter	300		0		150.00	
3130.14	Mitgliederbeiträge	1'100		1'100		1'100.00	
3132.00	Honorare externe Fachstellen	21'000		28'000		10'096.10	
3134.01	Haftpflichtversicherung	500		500		483.00	
3170.00	Reisekosten und Spesen	8'000		13'000		13'591.30	

# Erfolgsrechnung

**Gemeinde Remigen**  
Buchungsperiode 2026

Einwohnergemeinde		Budget 2026		Budget 2025		Rechnung 2024	
		Aufwand	Ertrag	Aufwand	Ertrag	Aufwand	Ertrag
<b>02</b>	<b>Allgemeine Dienste</b>	<b>1'022'700</b>	<b>327'900</b>	<b>983'300</b>	<b>315'500</b>	<b>979'026.29</b>	<b>305'920.80</b>
<b>021</b>	<b>Finanz- und Steuerverwaltung</b>	<b>533'100</b>	<b>283'650</b>	<b>533'500</b>	<b>274'200</b>	<b>558'754.99</b>	<b>269'362.95</b>
<b>0211</b>	<b>Abteilung Finanzen</b>	<b>174'500</b>	<b>50'950</b>	<b>190'700</b>	<b>50'300</b>	<b>226'250.39</b>	<b>51'980.85</b>
3010.00	Löhne Verwaltungspersonal	68'000		62'000		60'718.20	
3010.03	Rückstellung Löhne	0		0		3'485.00	
3050.00	AG-Beiträge Sozialversicherung	4'000		4'000		3'963.30	
3052.00	AG-Beiträge Pensionskassen	6'400		6'400		6'233.40	
3053.00	AG-Beiträge UVG	800		800		686.70	
3054.00	AG-Beiträge FAK	900		900		880.30	
3055.00	AG-Beiträge KTG	300		300		234.00	
3090.00	Aus- / Weiterbildung Personal	300		300		0.00	
3099.01	Verbandsbeiträge Personal	100		100		105.00	
3100.00	Büromaterial	2'000		2'000		2'250.70	
3100.01	EDV-Verbrauchsmaterial	300		300		0.00	
3102.00	Drucksachen, Publikationen	200		300		120.60	
3113.00	Anschaffung Hardware	500		0		0.00	
3130.00	Dienstleistungen Dritter	700		600		4'286.83	
3130.01	Portokosten	1'000		1'500		1'782.70	
3130.02	Telefongebühren	1'000		1'000		1'009.10	
3130.04	Vorschuss Betriebskosten	6'000		7'100		5'579.80	
3132.00	Honorare externe Fachstellen	6'000		0		0.00	
3132.03	EDV-Beratung Anwendung	500		0		12'880.05	
3133.01	EDV-Rechenzentrum	43'000		39'500		97'828.70	
3153.00	Unterhalt Informatik-Hardware	1'200		1'000		1'239.85	
3158.01	Unterhalt von Software	24'300		55'700		17'440.95	
3170.00	Reisekosten und Spesen	300		300		82.70	
3199.00	Übriger Betriebsaufwand	0		0		33.81	
3611.01	Entschädigungen Kanton	6'700		6'600		5'408.70	
4210.00	Gebühren für Amtshandlungen		7'000		6'000		7'676.65
4260.00	Rückerstattungen Dritter		0		0		1'386.95
4260.01	Rückerst. Betriebskosten		2'000		2'000		2'815.80
4270.00	Bussen		12'000		12'000		12'954.90

# Erfolgsrechnung

**Gemeinde Remigen**  
Buchungsperiode 2026

Einwohnergemeinde	Budget 2026		Budget 2025		Rechnung 2024	
	Aufwand	Ertrag	Aufwand	Ertrag	Aufwand	Ertrag
4612.00 Entschädigung von Gemeinden und Gemeindeverbänden		19'400		19'500		17'204.30
4612.06 Verwaltungsentschädigung		10'550		10'800		9'942.25
<b>0212 Abteilung Steuern</b>	<b>125'900</b>		<b>118'900</b>		<b>115'122.50</b>	
3000.00 Entschädigung Steuerkommission	800		800		804.00	
3611.01 Entschädigungen Kanton	2'600		2'600		2'479.20	
3612.00 Entschädigung an Gemeinden	122'500		115'500		111'839.30	
<b>0217 Regionale Abteilung Steuern</b>	<b>232'700</b>	<b>232'700</b>	<b>223'900</b>	<b>223'900</b>	<b>217'382.10</b>	<b>217'382.10</b>
3010.00 Löhne Verwaltungspersonal	161'500		156'000		149'600.30	
3010.03 Rückstellung Löhne	0		0		110.00-	
3050.00 AG-Beiträge Sozialversicherung	10'000		9'600		9'760.95	
3052.00 AG-Beiträge Pensionskassen	18'300		17'200		17'706.00	
3053.00 AG-Beiträge UVG	2'000		1'700		1'669.50	
3054.00 AG-Beiträge FAK	2'300		2'100		2'168.60	
3055.00 AG-Beiträge KTG	800		600		576.30	
3090.00 Aus- / Weiterbildung Personal	1'500		1'500		1'050.00	
3099.01 Verbandsbeiträge Personal	200		200		200.00	
3100.00 Büromaterial	2'400		2'400		3'189.95	
3100.01 EDV-Verbrauchsmaterial	400		400		0.00	
3102.00 Drucksachen, Publikationen	0		0		42.00	
3110.00 Anschaffung Büromobiliar	0		0		220.00	
3130.01 Portokosten	3'100		3'500		3'116.50	
3130.02 Telefongebühren	1'000		1'000		985.25	
3130.05 Gebühren Dokumente Einwohner	1'500		0		1'451.20	
3153.00 Unterhalt Informatik-Hardware	900		900		406.65	
3170.00 Reisekosten und Spesen	200		200		76.45	
3611.01 Entschädigungen Kanton	26'600		26'600		25'272.45	
4260.00 Rückerstattungen Dritter		2'500		1'000		1'561.80
4612.00 Entschädigung von Gemeinden und Gemeindeverbänden		230'200		222'900		215'820.30
<b>022 Allgemeine Dienste, übrige</b>	<b>306'400</b>	<b>37'250</b>	<b>283'800</b>	<b>34'300</b>	<b>300'433.70</b>	<b>29'802.40</b>

# Erfolgsrechnung

**Gemeinde Remigen**  
Buchungsperiode 2026

Einwohnergemeinde	Budget 2026		Budget 2025		Rechnung 2024	
	Aufwand	Ertrag	Aufwand	Ertrag	Aufwand	Ertrag
<b>0220 Allgemeine Dienste, übrige</b>	<b>306'400</b>	<b>37'250</b>	<b>283'800</b>	<b>34'300</b>	<b>300'433.70</b>	<b>29'802.40</b>
3010.00 Löhne Verwaltungspersonal	196'200		186'800		200'677.65	
3010.01 Löhne nebenamtliches Personal	3'000		2'500		2'938.20	
3010.03 Rückstellung Löhne	0		0		3'765.00-	
3050.00 AG-Beiträge Sozialversicherung	12'000		11'500		11'871.15	
3052.00 AG-Beiträge Pensionskassen	17'300		14'500		17'067.55	
3053.00 AG-Beiträge UVG	2'500		2'500		2'498.35	
3054.00 AG-Beiträge FAK	2'600		2'500		2'764.60	
3055.00 AG-Beiträge KTG	900		700		899.00	
3090.00 Aus- / Weiterbildung Personal	4'000		4'000		3'725.65	
3091.00 Personalwerbung	600		600		642.00	
3099.00 Übriger Personalaufwand	3'500		2'500		1'858.85	
3099.01 Verbandsbeiträge Personal	200		200		150.00	
3100.00 Büromaterial	8'000		5'000		8'713.10	
3100.01 EDV-Verbrauchsmaterial	0		0		90.80	
3102.01 Bauausschreibungen	0		0		42.00	
3110.00 Anschaffung Büromobiliar	500		500		249.00	
3130.00 Dienstleistungen Dritter	8'500		8'400		7'810.20	
3130.01 Portokosten	4'000		3'500		3'126.95	
3130.02 Telefongebühren	1'000		1'000		943.10	
3130.05 Gebühren Dokumente Einwohner	0		900		81.20	
3130.06 Baubewilligungsverfahren	30'000		25'000		30'201.65	
3132.00 Honorare externe Fachstellen	3'000		3'000		318.10	
3134.01 Haftpflichtversicherung	3'900		3'500		3'906.50	
3151.00 Unterhalt Apparate, Maschinen	500		500		174.60	
3153.00 Unterhalt Informatik-Hardware	2'700		2'700		2'522.35	
3170.00 Reisekosten und Spesen	1'500		1'500		926.15	
4210.00 Gebühren für Amtshandlungen		500		500		1'251.70
4210.01 Bauordnungsgebühren		25'000		22'000		16'033.65
4260.00 Rückerstattungen Dritter		1'200		1'000		2'574.80
4612.06 Verwaltungsentschädigung		10'550		10'800		9'942.25
<b>029 Verwaltungsliegenschaften</b>	<b>183'200</b>	<b>7'000</b>	<b>166'000</b>	<b>7'000</b>	<b>119'837.60</b>	<b>6'755.45</b>



# Erfolgsrechnung

**Gemeinde Remigen**  
Buchungsperiode 2026

Einwohnergemeinde	Budget 2026		Budget 2025		Rechnung 2024	
	Aufwand	Ertrag	Aufwand	Ertrag	Aufwand	Ertrag
<b>0290 Verwaltungsliegenschaften</b>	<b>183'200</b>	<b>7'000</b>	<b>166'000</b>	<b>7'000</b>	<b>119'837.60</b>	<b>6'755.45</b>
3010.00 Löhne Betriebspersonal	12'000		11'250		11'066.95	
3010.01 Löhne nebenamtliches Personal	11'000		11'000		6'262.65	
3010.03 Rückstellung Löhne	0		0		891.00	
3050.00 AG-Beiträge Sozialversicherung	1'400		1'300		1'339.10	
3052.00 AG-Beiträge Pensionskassen	1'300		1'050		1'046.40	
3053.00 AG-Beiträge UVG	200		200		174.55	
3054.00 AG-Beiträge FAK	300		200		297.10	
3055.00 AG-Beiträge KTG	100		100		54.70	
3101.00 Betriebs- / Verbrauchsmaterial	1'000		1'000		1'078.45	
3111.00 Anschaffung Maschinen, Geräte	3'400		5'300		321.50	
3120.00 Energie, Wasser, Abwasser	16'500		14'600		16'316.15	
3120.01 Kehrrechtgebühren	500		500		675.00	
3130.00 Dienstleistungen Dritter	0		0		4'461.85	
3134.00 Sachversicherungsprämien	4'000		4'400		4'039.10	
3140.00 Unterhalt an Grundstücken	500		500		0.00	
3144.00 Unterhalt Hochbauten	42'000		7'500		1'948.10	
3144.01 Unterhalt Gemeindehaus	4'500		38'500		5'194.55	
3144.02 Unterhalt Werkhof	1'500		3'500		563.00	
3144.05 Unterh. Kleinkinderspielplatz	1'000		1'000		20.85	
3151.00 Unterhalt Apparate, Maschinen	400		500		549.20	
3151.02 Unterhalt Wartungsverträge	4'100		3'800		3'723.60	
3160.00 Miete und Pacht Liegenschaften	1'400		1'400		1'440.00	
3170.00 Reisekosten und Spesen	600		600		490.00	
3300.40 Planm. Abschr. Hochbauten	74'500		56'800		56'843.30	
3612.10 Interne Verrechnung Lohn	1'000		1'000		1'040.50	
4260.00 Rückerstattungen Dritter		0		0		194.50
4470.00 Liegenschaftserträge VV		7'000		7'000		6'560.95
<b>1 ÖFFENTLICHE ORDNUNG + SICHERHEIT, VERTEIDIGUNG</b>	<b>450'000</b>	<b>81'300</b>	<b>451'700</b>	<b>90'500</b>	<b>395'507.25</b>	<b>90'997.10</b>
<b>11 Öffentliche Sicherheit</b>	<b>56'000</b>	<b>25'000</b>	<b>56'000</b>	<b>30'000</b>	<b>36'000.00</b>	<b>23'078.70</b>

# Erfolgsrechnung

**Gemeinde Remigen**  
Buchungsperiode 2026

Einwohnergemeinde		Budget 2026		Budget 2025		Rechnung 2024	
		Aufwand	Ertrag	Aufwand	Ertrag	Aufwand	Ertrag
<b>111</b>	<b>Polizei</b>	<b>56'000</b>	<b>25'000</b>	<b>56'000</b>	<b>30'000</b>	<b>36'000.00</b>	<b>23'078.70</b>
<b>1110</b>	<b>Polizei</b>	<b>56'000</b>	<b>25'000</b>	<b>56'000</b>	<b>30'000</b>	<b>36'000.00</b>	<b>23'078.70</b>
3612.00	Entschädigung an Gemeinden	56'000		56'000		36'000.00	
4270.00	Bussen		25'000		30'000		23'078.70
<b>14</b>	<b>Allgemeines Rechtswesen</b>	<b>196'000</b>	<b>17'300</b>	<b>199'850</b>	<b>18'500</b>	<b>170'424.90</b>	<b>25'462.55</b>
<b>140</b>	<b>Allgemeines Rechtswesen</b>	<b>196'000</b>	<b>17'300</b>	<b>199'850</b>	<b>18'500</b>	<b>170'424.90</b>	<b>25'462.55</b>
<b>1400</b>	<b>Allgemeines Rechtswesen</b>	<b>196'000</b>	<b>17'300</b>	<b>199'850</b>	<b>18'500</b>	<b>170'424.90</b>	<b>25'462.55</b>
3010.00	Löhne Verwaltungspersonal	43'200		49'550		40'822.85	
3010.03	Rückstellung Löhne	0		0		1'074.00-	
3050.00	AG-Beiträge Sozialversicherung	2'700		2'500		2'665.15	
3052.00	AG-Beiträge Pensionskassen	4'800		4'700		3'857.40	
3053.00	AG-Beiträge UVG	500		500		465.70	
3054.00	AG-Beiträge FAK	600		600		591.85	
3055.00	AG-Beiträge KTG	200		200		157.10	
3090.00	Aus- / Weiterbildung Personal	0		0		850.00	
3099.01	Verbandsbeiträge Personal	100		100		100.00	
3130.00	Dienstleistungen Dritter	3'800		3'500		4'536.90	
3151.00	Unterhalt Apparate, Maschinen	700		0		0.00	
3601.01	Gebühren Pass/Identitätskarten	2'100		2'100		2'212.90	
3611.02	Gebühren Migrationsamt	7'000		9'500		6'656.20	
3612.01	Beitrag KESD Brugg	125'000		121'700		104'364.05	
3612.02	Beitrag Zivilstandsamt Brugg	5'300		4'900		4'218.80	
4210.02	Gebühren Einwohnerkontrolle		15'000		16'000		14'999.55
4210.03	Gebühren Einbürgerungen		1'500		1'500		9'650.00
4240.00	Benützungsgebühren Waage		800		1'000		795.00
4260.00	Rückerstattungen Dritter		0		0		18.00
<b>15</b>	<b>Feuerwehr</b>	<b>166'200</b>	<b>39'000</b>	<b>161'600</b>	<b>39'000</b>	<b>156'447.70</b>	<b>39'399.00</b>

# Erfolgsrechnung

**Gemeinde Remigen**  
Buchungsperiode 2026

Einwohnergemeinde		Budget 2026		Budget 2025		Rechnung 2024	
		Aufwand	Ertrag	Aufwand	Ertrag	Aufwand	Ertrag
<b>150</b>	<b>Feuerwehr</b>	<b>166'200</b>	<b>39'000</b>	<b>161'600</b>	<b>39'000</b>	<b>156'447.70</b>	<b>39'399.00</b>
<b>1500</b>	<b>Feuerwehr</b>	<b>166'200</b>	<b>39'000</b>	<b>161'600</b>	<b>39'000</b>	<b>156'447.70</b>	<b>39'399.00</b>
3132.02	Brandschutzkontrollen	2'000		2'000		737.80	
3181.00	Tatsächl. Forderungsverluste	300		300		604.60	
3181.09	Eingang abgeschr. Forderungen	0		0		302.30-	
3612.00	Entschädigung an Gemeinden	112'500		107'800		104'069.95	
3612.05	Hydrantenentschädigung	35'600		35'600		35'600.00	
3660.20	Planm. Abschreib. IR-Beiträge	15'800		15'900		15'737.65	
4200.02	Feuerwehrpflicht-Ersatzabgabe		38'000		38'000		38'321.90
4260.00	Rückerstattungen Dritter		1'000		1'000		1'077.10
<b>16</b>	<b>Verteidigung</b>	<b>31'800</b>		<b>34'250</b>	<b>3'000</b>	<b>32'634.65</b>	<b>3'056.85</b>
<b>161</b>	<b>Militärische Verteidigung</b>	<b>8'700</b>		<b>8'550</b>		<b>8'627.75</b>	
<b>1610</b>	<b>Militärische Verteidigung</b>	<b>8'700</b>		<b>8'550</b>		<b>8'627.75</b>	
3120.00	Energie, Wasser, Abwasser	500		350		479.60	
3636.00	Beiträge priv. Organisationen	200		200		200.00	
3660.20	Planm. Abschreib. IR-Beiträge	8'000		8'000		7'948.15	
<b>162</b>	<b>Zivile Verteidigung</b>	<b>23'100</b>		<b>25'700</b>	<b>3'000</b>	<b>24'006.90</b>	<b>3'056.85</b>
<b>1620</b>	<b>Zivilschutz</b>	<b>23'100</b>		<b>25'700</b>	<b>3'000</b>	<b>24'006.90</b>	<b>3'056.85</b>
3101.00	Betriebs- / Verbrauchsmaterial	300		300		0.00	
3151.02	Unterhalt Wartungsverträge	200		200		162.15	
3612.00	Entschädigung an Gemeinden	22'600		25'200		23'844.75	
4501.01	Entnahme Ersatzabgaben		0		3'000		2'706.85
4611.00	Entschädigung vom Kanton		0		0		350.00
<b>2</b>	<b>BILDUNG</b>	<b>1'932'050</b>	<b>186'600</b>	<b>2'112'600</b>	<b>224'100</b>	<b>1'905'810.23</b>	<b>168'627.80</b>

# Erfolgsrechnung

**Gemeinde Remigen**  
Buchungsperiode 2026

Einwohnergemeinde		Budget 2026		Budget 2025		Rechnung 2024	
		Aufwand	Ertrag	Aufwand	Ertrag	Aufwand	Ertrag
<b>21</b>	<b>Obligatorische Schule</b>	<b>1'781'500</b>	<b>186'600</b>	<b>1'939'050</b>	<b>219'900</b>	<b>1'756'623.23</b>	<b>166'677.80</b>
<b>211</b>	<b>Eingangsstufe</b>	<b>80'800</b>	<b>11'800</b>	<b>102'150</b>	<b>4'000</b>	<b>106'188.85</b>	<b>1'519.00</b>
<b>2110</b>	<b>Kindergarten</b>	<b>80'800</b>	<b>11'800</b>	<b>102'150</b>	<b>4'000</b>	<b>106'188.85</b>	<b>1'519.00</b>
3104.00	Lehrmittel	6'450		6'450		7'808.90	
3104.04	Projektunterricht / -woche	650		650		988.30	
3110.01	Anschaffung Schulmobilien	500		5'850		148.50	
3171.00	Exkursionen, Schulreise, Lager	1'200		1'200		228.25	
3631.02	Besoldungsanteile an Kanton	72'000		88'000		97'014.90	
4612.08	Schulgeld von Gemeinden		11'800		4'000		1'519.00
<b>212</b>	<b>Primarstufe</b>	<b>512'000</b>	<b>77'700</b>	<b>554'400</b>	<b>98'400</b>	<b>533'603.34</b>	<b>59'893.00</b>
<b>2120</b>	<b>Primarstufe</b>	<b>512'000</b>	<b>77'700</b>	<b>554'400</b>	<b>98'400</b>	<b>533'603.34</b>	<b>59'893.00</b>
3020.00	Löhne Lehrkräfte	11'800		11'800		6'428.75	
3050.00	AG-Beiträge Sozialversicherung	400		400		365.65	
3053.00	AG-Beiträge UVG	0		0		11.10	
3054.00	AG-Beiträge FAK	100		100		81.25	
3059.01	Schülerunfallversicherung	1'200		1'200		1'240.00	
3090.00	Aus- / Weiterbildung Personal	6'500		6'500		6'657.00	
3104.00	Lehrmittel	32'700		33'900		30'648.40	
3104.01	EDV-Verbrauchsmaterial Schule	2'500		2'000		1'835.70	
3104.02	Textiles / Techn. Gestalten	11'200		12'000		9'266.74	
3104.04	Projektunterricht / -woche	3'300		8'600		1'537.15	
3110.01	Anschaffung Schulmobilien	3'900		3'000		1'020.25	
3111.00	Anschaffung Maschinen, Geräte	2'000		2'700		16'573.05	
3113.00	Anschaffung von Hardware	4'500		0		0.00	
3130.02	Telefongebühren	250		250		256.60	
3132.00	Honorare externe Fachstellen	41'100		31'500		27'821.10	
3137.00	Steuern und Abgaben	700		700		706.00	
3150.00	Unterhalt Schulmobiliar	1'200		1'200		175.00	
3151.00	Unterhalt Apparate, Maschinen	1'300		1'300		358.35	
3153.00	Unterhalt Informatik-Hardware	19'500		19'500		21'982.25	
3158.01	Unterhalt von Software	5'800		5'800		3'040.75	

# Erfolgsrechnung

Gemeinde Remigen  
Buchungsperiode 2026

Einwohnergemeinde	Budget 2026		Budget 2025		Rechnung 2024	
	Aufwand	Ertrag	Aufwand	Ertrag	Aufwand	Ertrag
3170.01 Repräsentationsspesen	600		600		35.50	
3171.00 Exkursionen, Schulreise, Lager	20'450		21'150		10'565.75	
3300.60 Planm. Abschreib. Mobilien	0		50'200		50'229.30	
3631.02 Besoldungsanteile an Kanton	341'000		340'000		342'767.70	
4260.00 Rückerstattungen Dritter		400		400		373.00
4612.08 Schulgeld von Gemeinden		77'300		98'000		59'520.00
<b>213 Oberstufe</b>	<b>581'200</b>		<b>612'300</b>		<b>544'661.10</b>	
<b>2130 Oberstufe</b>	<b>581'200</b>		<b>612'300</b>		<b>544'661.10</b>	
3170.04 Schülertransportkosten	12'500		12'500		11'500.00	
3612.04 Schulgelder an Gemeinden	319'700		351'800		331'984.00	
3631.02 Besoldungsanteile an Kanton	236'000		235'000		191'545.80	
3632.01 Besoldungsanteile an Gemeinden	13'000		13'000		9'631.30	
<b>214 Musikschulen</b>	<b>63'550</b>		<b>73'650</b>		<b>67'585.15</b>	
<b>2140 Musikschulen</b>	<b>63'550</b>		<b>73'650</b>		<b>67'585.15</b>	
3130.14 Mitgliederbeiträge	450		450		450.00	
3151.00 Unterhalt Apparate, Maschinen, Geräte	700		200		0.00	
3612.00 Entschädigung an Gemeinden	62'400		73'000		67'135.15	
<b>217 Schulliegenschaften</b>	<b>397'300</b>	<b>97'100</b>	<b>444'900</b>	<b>90'400</b>	<b>370'760.79</b>	<b>78'735.85</b>
<b>2170 Schulliegenschaften</b>	<b>397'300</b>	<b>97'100</b>	<b>444'900</b>	<b>90'400</b>	<b>370'760.79</b>	<b>78'735.85</b>
3010.00 Löhne Betriebspersonal	96'800		93'900		92'756.15	
3010.01 Löhne nebenamtliches Personal	18'000		16'000		18'325.90	
3010.03 Rückstellung Löhne	0		0		712.00-	
3050.00 AG-Beiträge Sozialversicherung	7'200		7'000		7'071.35	
3052.00 AG-Beiträge Pensionskassen	12'000		11'800		10'663.80	
3053.00 AG-Beiträge UVG	1'200		1'200		1'060.05	
3054.00 AG-Beiträge FAK	1'700		1'600		1'570.50	
3055.00 AG-Beiträge KTG	400		400		347.30	
3090.00 Aus- / Weiterbildung Personal	0		1'000		0.00	
3099.01 Verbandsbeiträge Personal	100		100		200.00	
3101.00 Betriebs- / Verbrauchsmaterial	6'000		6'000		5'932.19	

# Erfolgsrechnung

**Gemeinde Remigen**  
Buchungsperiode 2026

Einwohnergemeinde	Budget 2026		Budget 2025		Rechnung 2024	
	Aufwand	Ertrag	Aufwand	Ertrag	Aufwand	Ertrag
3110.00 Anschaffung Büromobiliar	500		500		219.00	
3111.00 Anschaffung Maschinen, Geräte	0		500		6'505.70	
3112.01 Anschaffung pers. Ausrüstung	1'000		0		0.00	
3120.00 Energie, Wasser, Abwasser	28'800		30'500		41'755.25	
3120.01 Kehrrichtgebühren	1'000		1'000		560.00	
3130.02 Telefongebühren	300		300		279.95	
3134.00 Sachversicherungsprämien	3'600		4'600		3'441.65	
3140.01 Unterhalt Sportanlagen	9'000		6'100		4'841.25	
3144.03 Unterhalt Schulhaus	30'300		81'400		50'075.15	
3144.04 Unterhalt Kindergarten	3'500		9'000		2'162.00	
3151.00 Unterhalt Apparate, Maschinen	800		1'400		1'801.35	
3151.04 Unterhalt Turn- / Sportgeräte	8'500		5'500		288.95	
3170.00 Reisekosten und Spesen	2'000		1'500		1'998.00	
3300.10 Planm. Abschreibung Strassen / Verkehrswege	0		1'900		0.00	
3300.30 Planm. Abschreib. Tiefbauten	19'000		15'300		18'984.70	
3300.40 Planm. Abschreib. Hochbauten	121'000		121'800		76'027.25	
3300.60 Planm. Abschreib. Mobilien	24'600		24'600		24'605.35	
4240.00 Benützungsgebühren		0		0		553.50
4260.00 Rückerstattungen Dritter		1'500		1'500		1'014.35
4470.00 Liegenschaftserträge VV		600		0		1'350.00
4612.08 Schulgeld von Gemeinden		58'100		52'000		38'918.00
4920.00 INTV Benützungskosten		36'900		36'900		36'900.00
<b>218 Tagesbetreuung</b>	<b>48'600</b>		<b>51'100</b>	<b>17'800</b>	<b>48'228.20</b>	<b>18'394.60</b>
<b>2180 Tagesbetreuung</b>	<b>48'600</b>		<b>51'100</b>	<b>17'800</b>	<b>48'228.20</b>	<b>18'394.60</b>
3010.01 Löhne nebenamtliches Personal	0		20'000		20'938.70	
3050.00 AG-Beiträge Sozialversicherung	0		1'300		1'366.70	
3053.00 AG-Beiträge UVG	0		100		52.10	
3054.00 AG-Beiträge FAK	0		300		303.45	
3130.00 Dienstleistungen Dritter	1'000		28'900		24'328.10	
3170.00 Reisekosten und Spesen	0		500		1'239.15	
3635.00 Beiträge an priv. Unternehmen	47'600		0		0.00	
4260.00 Rückerstattungen Dritter		0		16'800		18'394.60
4612.00 Entschädigung von Gemeinden und Gemeindeverbänden		0		1'000		0.00

# Erfolgsrechnung

**Gemeinde Remigen**  
Buchungsperiode 2026

Einwohnergemeinde		Budget 2026		Budget 2025		Rechnung 2024	
		Aufwand	Ertrag	Aufwand	Ertrag	Aufwand	Ertrag
<b>219</b>	<b>Obligatorische Schule, übriges</b>	<b>98'050</b>		<b>100'550</b>	<b>9'300</b>	<b>85'595.80</b>	<b>8'135.35</b>
<b>2190</b>	<b>Schulleitung, Schulverwaltung</b>	<b>98'050</b>		<b>100'550</b>	<b>9'300</b>	<b>85'595.80</b>	<b>8'135.35</b>
3010.00	Löhne Verwaltungspersonal	34'000		33'500		32'782.10	
3010.03	Rückstellung Löhne	0		0		500.00	
3050.00	AG-Beiträge Sozialversicherung	2'300		2'300		2'139.80	
3052.00	AG-Beiträge Pensionskassen	4'500		4'500		4'351.80	
3053.00	AG-Beiträge UVG	400		400		365.95	
3054.00	AG-Beiträge FAK	500		500		475.20	
3055.00	AG-Beiträge KTG	100		100		126.15	
3099.00	Übriger Personalaufwand	3'500		3'500		2'976.00	
3099.01	Verbandsbeiträge Personal	450		450		450.00	
3100.00	Büromaterial	3'800		3'800		3'138.10	
3110.01	Anschaffung Schulmobilen	500		500		33.15	
3132.00	Honorare externe Fachstellen	3'000		3'000		0.00	
3170.01	Repräsentationsspesen	3'000		3'000		2'341.85	
3631.02	Besoldungsanteile an Kanton	42'000		45'000		35'915.70	
4632.01	Besoldungsanteile Gemeinden		0		9'300		8'135.35
<b>22</b>	<b>Sonderschulen</b>	<b>19'900</b>		<b>32'900</b>	<b>4'200</b>	<b>23'840.00</b>	<b>1'950.00</b>
<b>220</b>	<b>Sonderschulen</b>	<b>19'900</b>		<b>32'900</b>	<b>4'200</b>	<b>23'840.00</b>	<b>1'950.00</b>
<b>2200</b>	<b>Sonderschulen</b>	<b>19'900</b>		<b>32'900</b>	<b>4'200</b>	<b>23'840.00</b>	<b>1'950.00</b>
3632.02	Schulgeld HPS	7'400		7'000		7'440.00	
3634.03	Schulgeld Sonderschulen	5'000		18'400		8'960.00	
3637.00	Beiträge an Private	7'500		7'500		7'440.00	
4260.07	Elternbeiträge Sonderschule		0		4'200		1'950.00
<b>23</b>	<b>Berufliche Grundbildung</b>	<b>130'000</b>		<b>140'000</b>		<b>124'697.00</b>	
<b>230</b>	<b>Berufliche Grundbildung</b>	<b>130'000</b>		<b>140'000</b>		<b>124'697.00</b>	

# Erfolgsrechnung

**Gemeinde Remigen**  
Buchungsperiode 2026

Einwohnergemeinde		Budget 2026		Budget 2025		Rechnung 2024	
		Aufwand	Ertrag	Aufwand	Ertrag	Aufwand	Ertrag
<b>2300</b>	<b>Berufliche Gundbildung</b>	<b>130'000</b>		<b>140'000</b>		<b>124'697.00</b>	
3631.01	Schulgelder an kant. Schulen	50'000		70'000		41'247.00	
3634.02	Schulgelder an Berufsschulen	80'000		70'000		83'450.00	
<b>29</b>	<b>Übriges Bildungswesen</b>	<b>650</b>		<b>650</b>		<b>650.00</b>	
<b>299</b>	<b>Bildung, übriges</b>	<b>650</b>		<b>650</b>		<b>650.00</b>	
<b>2990</b>	<b>Bildung, übriges</b>	<b>650</b>		<b>650</b>		<b>650.00</b>	
3636.00	Beiträge priv. Organisationen	650		650		650.00	
<b>3</b>	<b>KULTUR, SPORT UND FREIZEIT</b>	<b>76'300</b>		<b>74'800</b>	<b>500</b>	<b>71'565.75</b>	<b>863.00</b>
<b>31</b>	<b>Kulturerbe</b>	<b>500</b>		<b>500</b>		<b>500.00</b>	
<b>312</b>	<b>Denkmalpflege und Heimatschutz</b>	<b>500</b>		<b>500</b>		<b>500.00</b>	
<b>3120</b>	<b>Denkmalpflege und Heimatschutz</b>	<b>500</b>		<b>500</b>		<b>500.00</b>	
3612.00	Entschädigung an Gemeinden	500		500		500.00	
<b>32</b>	<b>Kultur, übrige</b>	<b>49'200</b>		<b>47'700</b>	<b>500</b>	<b>45'759.65</b>	<b>35.00</b>
<b>321</b>	<b>Bibliotheken</b>	<b>1'000</b>		<b>1'000</b>		<b>912.00</b>	
<b>3210</b>	<b>Bibliotheken</b>	<b>1'000</b>		<b>1'000</b>		<b>912.00</b>	
3636.00	Beiträge priv. Organisationen	1'000		1'000		912.00	
<b>322</b>	<b>Konzert und Theater</b>	<b>7'700</b>		<b>7'700</b>	<b>500</b>	<b>7'347.80</b>	
<b>3220</b>	<b>Konzert und Theater</b>	<b>7'700</b>		<b>7'700</b>	<b>500</b>	<b>7'347.80</b>	
3170.02	Adventskonzert	3'000		3'000		2'647.80	
3636.00	Beiträge priv. Organisationen	4'700		4'700		4'700.00	
4637.01	Erlös Kollekte		0		500		0.00



# Erfolgsrechnung

**Gemeinde Remigen**  
Buchungsperiode 2026

Einwohnergemeinde		Budget 2026		Budget 2025		Rechnung 2024	
		Aufwand	Ertrag	Aufwand	Ertrag	Aufwand	Ertrag
<b>329</b>	<b>Kultur, übriges</b>	<b>40'500</b>		<b>39'000</b>		<b>37'499.85</b>	<b>35.00</b>
<b>3290</b>	<b>Kultur, übriges</b>	<b>40'500</b>		<b>39'000</b>		<b>37'499.85</b>	<b>35.00</b>
3010.00	Löhne Verwaltungspersonal	1'000		1'000		1'151.45	
3010.01	Löhne nebenamtliches Personal	200		200		0.00	
3050.00	AG-Beiträge Sozialversicherung	100		100		70.30	
3052.00	AG-Beiträge Pensionskassen	100		100		94.80	
3053.00	AG-Beiträge UVG	0		0		11.80	
3054.00	AG-Beiträge FAK	0		0		15.60	
3055.00	AG-Beiträge KTG	0		0		3.95	
3170.02	Kulturelle Veranstaltungen	4'500		3'000		2'298.90	
3170.03	Bundesfeier	3'000		3'000		2'482.85	
3320.90	Planm. Abschreib. übrige immaterielle Anlagen	10'700		10'700		10'670.20	
3636.00	Beiträge priv. Organisationen	600		600		400.00	
3920.00	INTV Benützungskosten	20'300		20'300		20'300.00	
4250.00	Verkäufe		0		0		35.00
<b>34</b>	<b>Sport und Freizeit</b>	<b>26'600</b>		<b>26'600</b>		<b>25'306.10</b>	<b>828.00</b>
<b>341</b>	<b>Sport</b>	<b>19'000</b>		<b>19'000</b>		<b>18'300.30</b>	<b>828.00</b>
<b>3410</b>	<b>Sport</b>	<b>19'000</b>		<b>19'000</b>		<b>18'300.30</b>	<b>828.00</b>
3170.00	Coop Gemeindeduell	2'000		0		0.00	
3170.02	Kulturelle Veranstaltungen	0		2'000		1'300.30	
3636.00	Beiträge priv. Organisationen	700		700		700.00	
3920.00	INTV Benützungskosten	16'300		16'300		16'300.00	
4260.00	Rückerstattungen Dritter		0		0		828.00
<b>342</b>	<b>Freizeit</b>	<b>7'600</b>		<b>7'600</b>		<b>7'005.80</b>	
<b>3420</b>	<b>Freizeit</b>	<b>200</b>		<b>200</b>		<b>240.00</b>	
3130.14	Mitgliederbeiträge	0		0		40.00	
3636.00	Beiträge priv. Organisationen	200		200		200.00	

# Erfolgsrechnung

**Gemeinde Remigen**  
Buchungsperiode 2026

Einwohnergemeinde		Budget 2026		Budget 2025		Rechnung 2024	
		Aufwand	Ertrag	Aufwand	Ertrag	Aufwand	Ertrag
<b>3421</b>	<b>Ferienlager / Skilager</b>	<b>7'400</b>		<b>7'400</b>		<b>6'765.80</b>	
3171.00	Skilager	7'400		7'400		6'765.80	
<b>4</b>	<b>GESUNDHEIT</b>	<b>439'300</b>	<b>200</b>	<b>320'000</b>	<b>100</b>	<b>382'208.70</b>	<b>200.00</b>
<b>41</b>	<b>Spitäler, Kranken-, Pflegeheim</b>	<b>263'000</b>	<b>200</b>	<b>153'000</b>	<b>100</b>	<b>244'331.25</b>	<b>200.00</b>
<b>411</b>	<b>Spitäler</b>		<b>200</b>		<b>100</b>		<b>200.00</b>
<b>4110</b>	<b>Spitäler</b>		<b>200</b>		<b>100</b>		<b>200.00</b>
4420.00	Dividenden		200		100		200.00
<b>412</b>	<b>Spitäler, Kranken-, Pflegeheim</b>	<b>263'000</b>		<b>153'000</b>		<b>244'331.25</b>	
<b>4120</b>	<b>Spitäler, Kranken-, Pflegeheim</b>	<b>263'000</b>		<b>153'000</b>		<b>244'331.25</b>	
3611.00	Entschädigungen an Kanton	3'000		3'000		2'604.00	
3631.00	Beiträge an Kanton	260'000		150'000		241'727.25	
<b>42</b>	<b>Ambulante Krankenpflege</b>	<b>167'300</b>		<b>158'700</b>		<b>129'219.20</b>	
<b>421</b>	<b>Ambulante Krankenpflege</b>	<b>167'300</b>		<b>158'700</b>		<b>129'219.20</b>	
<b>4210</b>	<b>Ambulante Krankenpflege</b>	<b>167'300</b>		<b>158'700</b>		<b>129'219.20</b>	
3612.08	Mütter-/Väterberatung	13'000		13'600		11'063.20	
3636.01	Spitex / Kinderspitex	154'300		145'100		118'156.00	
<b>43</b>	<b>Gesundheitsprävention</b>	<b>9'000</b>		<b>8'300</b>		<b>8'658.25</b>	
<b>433</b>	<b>Schulgesundheitsdienst</b>	<b>8'700</b>		<b>8'000</b>		<b>8'358.25</b>	
<b>4330</b>	<b>Schulgesundheitsdienst</b>	<b>8'700</b>		<b>8'000</b>		<b>8'358.25</b>	
3010.01	Löhne nebenamtliches Personal	1'400		1'400		1'386.15	
3050.00	AG-Beiträge Sozialversicherung	100		100		90.50	

# Erfolgsrechnung

**Gemeinde Remigen**  
Buchungsperiode 2026

Einwohnergemeinde	Budget 2026		Budget 2025		Rechnung 2024	
	Aufwand	Ertrag	Aufwand	Ertrag	Aufwand	Ertrag
3053.00 AG-Beiträge UVG	0		0		1.75	
3054.00 AG-Beiträge FAK	0		0		20.10	
3090.00 Aus- / Weiterbildung Personal	100		100		0.00	
3104.00 Lehrmittel	100		100		33.70	
3136.00 Schularzt	900		900		816.60	
3136.01 Schulzahnarzt	5'900		5'200		5'875.05	
3170.00 Reisekosten und Spesen	200		200		134.40	
<b>434    Lebensmittelkontrolle</b>	<b>300</b>		<b>300</b>		<b>300.00</b>	
<b>4340    Lebensmittelkontrolle</b>	<b>300</b>		<b>300</b>		<b>300.00</b>	
3130.00 Dienstleistungen Dritter	300		300		300.00	
<b>5        SOZIALE SICHERHEIT</b>	<b>700'300</b>	<b>169'400</b>	<b>664'900</b>	<b>144'400</b>	<b>691'343.70</b>	<b>244'930.95</b>
<b>52       Invalidität</b>	<b>800</b>		<b>800</b>		<b>756.80</b>	
<b>523      Invalidenheime</b>	<b>800</b>		<b>800</b>		<b>756.80</b>	
<b>5230    Invalidenheime</b>	<b>800</b>		<b>800</b>		<b>756.80</b>	
3636.00 Beiträge priv. Organisationen	100		100		100.00	
3660.60 Planm. Abschreib. IR-Beiträge	700		700		656.80	
<b>53       Alter + Hinterlassene</b>	<b>20'900</b>	<b>4'400</b>	<b>20'800</b>	<b>4'400</b>	<b>15'897.95</b>	<b>4'437.80</b>
<b>531      Alters- + Hinterlassenenversi.</b>	<b>5'500</b>		<b>5'400</b>		<b>4'986.45</b>	
<b>5310    Alters- + Hinterlassenenversi.</b>	<b>5'500</b>		<b>5'400</b>		<b>4'986.45</b>	
3010.00 Löhne Verwaltungspersonal	4'500		4'500		4'314.30	
3010.03 Rückstellung Löhne	0		0		211.00-	
3050.00 AG-Beiträge Sozialversicherung	300		300		281.50	
3052.00 AG-Beiträge Pensionskassen	500		400		474.60	
3053.00 AG-Beiträge UVG	100		100		48.15	
3054.00 AG-Beiträge FAK	100		100		62.55	
3055.00 AG-Beiträge KTG	0		0		16.35	

# Erfolgsrechnung

**Gemeinde Remigen**  
Buchungsperiode 2026

Einwohnergemeinde		Budget 2026		Budget 2025		Rechnung 2024	
		Aufwand	Ertrag	Aufwand	Ertrag	Aufwand	Ertrag
<b>534</b>	<b>Wohnen im Alter (ohne Pflege)</b>		<b>400</b>		<b>400</b>		<b>437.80</b>
<b>5340</b>	<b>Wohnen im Alter (ohne Pflege)</b>		<b>400</b>		<b>400</b>		<b>437.80</b>
4390.00	Bürgerschaftsentgelt		400		400		437.80
<b>535</b>	<b>Leistungen an Alter</b>	<b>15'400</b>	<b>4'000</b>	<b>15'400</b>	<b>4'000</b>	<b>10'911.50</b>	<b>4'000.00</b>
<b>5350</b>	<b>Leistungen an das Alter</b>	<b>15'400</b>	<b>4'000</b>	<b>15'400</b>	<b>4'000</b>	<b>10'911.50</b>	<b>4'000.00</b>
3171.01	Seniorenausflug	15'000		15'000		10'471.50	
3636.00	Beiträge priv. Organisationen	400		400		440.00	
4512.00	Entnahme zG Seniorenausflug		4'000		0		4'000.00
4990.00	Beitrag an Seniorenreise		0		4'000		0.00
<b>54</b>	<b>Familie und Jugend</b>	<b>29'800</b>		<b>25'800</b>		<b>29'429.80</b>	<b>14'116.20</b>
<b>543</b>	<b>Alimentenbevorschussung</b>	<b>3'500</b>		<b>1'500</b>		<b>7'122.20</b>	<b>14'116.20</b>
<b>5430</b>	<b>Alimentenbevorschussung</b>	<b>3'500</b>		<b>1'500</b>		<b>7'122.20</b>	<b>14'116.20</b>
3130.00	Alimenteninkassostelle	1'500		1'500		1'871.00	
3637.05	Alimentenbevorschussung	2'000		0		5'251.20	
4260.06	Rückerstattung Alimente		0		0		14'116.20
<b>545</b>	<b>Leistungen an Familien</b>	<b>26'300</b>		<b>24'300</b>		<b>22'307.60</b>	
<b>5450</b>	<b>Leistungen an Familien</b>	<b>26'300</b>		<b>24'300</b>		<b>22'307.60</b>	
3612.03	Jugend- und Familienberatung	18'000		20'000		17'898.65	
3636.00	Beiträge priv. Organisationen	300		300		100.00	
3637.08	Beiträge Kinderbetreuung	8'000		4'000		4'308.95	
<b>57</b>	<b>Sozialhilfe und Asylwesen</b>	<b>648'800</b>	<b>165'000</b>	<b>617'500</b>	<b>140'000</b>	<b>645'259.15</b>	<b>226'376.95</b>
<b>572</b>	<b>Wirtschaftliche Hilfe</b>	<b>73'000</b>	<b>20'000</b>	<b>57'000</b>	<b>10'000</b>	<b>102'977.95</b>	<b>69'524.40</b>

# Erfolgsrechnung

Gemeinde Remigen  
Buchungsperiode 2026

Einwohnergemeinde	Budget 2026		Budget 2025		Rechnung 2024	
	Aufwand	Ertrag	Aufwand	Ertrag	Aufwand	Ertrag
<b>5720 Gesetzliche wirtschaftl. Hilfe</b>	<b>73'000</b>	<b>20'000</b>	<b>57'000</b>	<b>10'000</b>	<b>102'977.95</b>	<b>69'524.40</b>
3631.00 Beiträge an Kanton	3'000		3'000		3'190.00	
3637.01 Materielle Hilfe	70'000		54'000		99'787.95	
4260.05 Rückerst. Materielle Hilfe		20'000		10'000		69'524.40
<b>573 Asylwesen</b>	<b>130'000</b>	<b>145'000</b>	<b>131'000</b>	<b>130'000</b>	<b>145'567.55</b>	<b>156'852.55</b>
<b>5730 Asylwesen</b>	<b>130'000</b>	<b>145'000</b>	<b>131'000</b>	<b>130'000</b>	<b>145'567.55</b>	<b>156'852.55</b>
3010.01 Löhne nebenamtliches Personal	0		1'000		0.00	
3637.07 Materielle Hilfe Asylbewerber	0		0		4'181.00	
3637.09 Materielle Hilfe Schutzbedürf.	130'000		130'000		141'386.55	
4260.00 Rückerstattungen Dritter		0		0		2'055.15
4260.05 Rückerst. Materielle Hilfe		15'000		0		2'731.05
4631.06 Beitrag Kanton an Asylwesen		130'000		130'000		152'066.35
<b>579 Fürsorge, übriges</b>	<b>445'800</b>		<b>429'500</b>		<b>396'713.65</b>	
<b>5790 Fürsorge, übriges</b>	<b>445'800</b>		<b>429'500</b>		<b>396'713.65</b>	
3010.00 Löhne Verwaltungspersonal	28'500		27'700		27'445.70	
3010.03 Rückstellung Löhne	0		0		288.00-	
3050.00 AG-Beiträge Sozialversicherung	1'800		1'800		1'791.20	
3052.00 AG-Beiträge Pensionskassen	3'300		3'000		2'926.25	
3053.00 AG-Beiträge UVG	400		300		306.65	
3054.00 AG-Beiträge FAK	400		400		397.95	
3055.00 AG-Beiträge KTG	200		100		106.35	
3099.01 Verbandsbeiträge Personal	200		200		150.00	
3631.00 Beiträge an Kanton	395'000		380'000		347'171.05	
3637.00 Beiträge an Private	16'000		16'000		16'706.50	
<b>6 VERKEHR + NACHRICHTENÜBERMITTLUNG</b>	<b>322'800</b>	<b>6'000</b>	<b>245'550</b>	<b>6'000</b>	<b>225'013.40</b>	<b>6'788.50</b>
<b>61 Strassenverkehr</b>	<b>322'600</b>	<b>6'000</b>	<b>245'350</b>	<b>6'000</b>	<b>224'905.30</b>	<b>6'788.50</b>

# Erfolgsrechnung

**Gemeinde Remigen**  
Buchungsperiode 2026

Einwohnergemeinde		Budget 2026		Budget 2025		Rechnung 2024	
		Aufwand	Ertrag	Aufwand	Ertrag	Aufwand	Ertrag
<b>613</b>	<b>Kantonsstrassen, übrige</b>	<b>49'100</b>	<b>6'000</b>	<b>49'200</b>	<b>6'000</b>	<b>49'180.95</b>	<b>6'000.00</b>
<b>6130</b>	<b>Kantonsstrassen, übrige</b>	<b>49'100</b>	<b>6'000</b>	<b>49'200</b>	<b>6'000</b>	<b>49'180.95</b>	<b>6'000.00</b>
3120.02	Abwassergebühren	4'600		4'600		4'648.30	
3300.10	Planm. Abschreib. Strassen	21'300		2'200		21'335.25	
3660.10	Planm. Abschreib. IR-Beiträge	23'200		42'400		23'197.40	
4611.00	Entschädigung vom Kanton		6'000		6'000		6'000.00
<b>615</b>	<b>Gemeindestrassen</b>	<b>273'500</b>		<b>196'150</b>		<b>175'724.35</b>	<b>788.50</b>
<b>6150</b>	<b>Gemeindestrassen</b>	<b>273'500</b>		<b>196'150</b>		<b>175'724.35</b>	<b>788.50</b>
3010.00	Löhne Betriebspersonal	45'400		35'300		28'966.85	
3010.01	Löhne nebenamtliches Personal	500		0		488.00	
3010.03	Rückstellung Löhne	0		0		1'588.00-	
3050.00	AG-Beiträge Sozialversicherung	2'100		2'300		1'906.40	
3052.00	AG-Beiträge Pensionskassen	3'000		2'700		2'589.00	
3053.00	AG-Beiträge UVG	400		500		325.60	
3054.00	AG-Beiträge FAK	500		500		423.60	
3055.00	AG-Beiträge KTG	200		200		110.50	
3090.00	Aus- / Weiterbildung Personal	1'500		1'500		0.00	
3101.00	Betriebs- / Verbrauchsmaterial	8'600		8'300		2'697.20	
3101.01	Betriebsmaterial Fahrzeuge	2'000		2'000		1'917.10	
3111.00	Anschaffung Maschinen, Geräte	6'200		2'600		847.50	
3112.01	Anschaffung pers. Ausrüstung	1'400		1'600		0.00	
3120.01	Kehrichtgebühren	1'400		1'400		1'485.00	
3120.03	Abwassergebühren	13'000		13'000		12'972.00	
3120.04	Energie Strassenbeleuchtung	18'000		14'000		18'514.50	
3130.00	Dienstleistungen Dritter	9'400		8'400		8'406.25	
3130.02	Telefongebühren	300		250		279.55	
3132.00	Honorare externe Fachstellen	4'000		0		0.00	
3132.01	Dienstleistungen Forstbetrieb	2'500		2'500		140.00	
3134.00	Sachversicherungsprämien	1'700		1'700		1'629.70	
3137.02	Verkehrssteuern Fahrzeuge	700		700		662.00	
3141.00	Unterh. Strassen/Verkehrswege	45'000		10'000		8'982.95	
3141.01	Unterhalt Strassenbeleuchtung	20'000		20'000		5'732.05	
3141.02	Reinigung Strassenschächte	30'000		15'000		25'370.05	

# Erfolgsrechnung

Gemeinde Remigen  
Buchungsperiode 2026

Einwohnergemeinde		Budget 2026		Budget 2025		Rechnung 2024	
		Aufwand	Ertrag	Aufwand	Ertrag	Aufwand	Ertrag
3151.03 Unterhalt Fahrzeuge		5'500		4'500		5'062.55	
3161.00 Mieten, Benützungskosten		1'800		1'800		2'416.15	
3300.10 Planm. Abschreib. Strassen		45'600		42'600		42'602.85	
3660.10 Planm. Abschreib. IR-Beiträge		2'800		2'800		2'785.00	
4260.00 Rückerstattungen Dritter			0		0		788.50
<b>62 Öffentlicher Verkehr</b>		<b>200</b>		<b>200</b>		<b>108.10</b>	
<b>629 Öffentlicher Verkehr, übriges</b>		<b>200</b>		<b>200</b>		<b>108.10</b>	
<b>6290 Öffentlicher Verkehr, übriges</b>		<b>200</b>		<b>200</b>		<b>108.10</b>	
3634.00 Beiträge an öff. Unternehmen		200		200		108.10	
<b>7</b>	<b>UMWELTSCHUTZ UND RAUMORDNUNG</b>	<b>749'100</b>	<b>632'700</b>	<b>729'000</b>	<b>611'100</b>	<b>823'268.05</b>	<b>720'816.20</b>
<b>71</b>	<b>Wasserversorgung</b>	<b>240'900</b>	<b>219'600</b>	<b>230'700</b>	<b>214'600</b>	<b>284'049.40</b>	<b>270'852.10</b>
<b>710</b>	<b>Wasserversorgung</b>	<b>240'900</b>	<b>219'600</b>	<b>230'700</b>	<b>214'600</b>	<b>284'049.40</b>	<b>270'852.10</b>
<b>7100</b>	<b>Wasserversorgung</b>	<b>21'300</b>		<b>16'100</b>		<b>13'197.30</b>	
3010.00 Löhne Betriebspersonal		1'800		1'700		1'628.25	
3050.00 AG-Beiträge Sozialversicherung		100		100		105.50	
3052.00 AG-Beiträge Pensionskassen		300		100		142.10	
3053.00 AG-Beiträge UVG		0		0		17.65	
3054.00 AG-Beiträge FAK		0		0		23.45	
3055.00 AG-Beiträge KTG		0		0		6.45	
3099.01 Verbandsbeiträge Personal		100		100		110.00	
3120.05 Wasser öffentliche Brunnen		3'000		3'000		2'958.95	
3132.01 Dienstleistungen Forstbetrieb		0		100		0.00	
3143.00 Unterhalt Tiefbauten		1'000		1'000		0.00	
3151.00 Unterhalt Apparate, Maschinen		15'000		10'000		8'204.95	
<b>7101</b>	<b>Wasserwerk</b>	<b>219'600</b>	<b>219'600</b>	<b>214'600</b>	<b>214'600</b>	<b>270'852.10</b>	<b>270'852.10</b>
3010.00 Löhne Betriebspersonal		22'300		21'400		22'339.15	
3010.01 Löhne nebenamtliches Personal		500		0		620.65	

# Erfolgsrechnung

**Gemeinde Remigen**  
Buchungsperiode 2026

Einwohnergemeinde	Budget 2026		Budget 2025		Rechnung 2024	
	Aufwand	Ertrag	Aufwand	Ertrag	Aufwand	Ertrag
3010.03 Rückstellung Löhne	0		0		80.00-	
3050.00 AG-Beiträge Sozialversicherung	1'500		1'500		1'449.25	
3052.00 AG-Beiträge Pensionskassen	2'600		2'600		2'323.25	
3053.00 AG-Beiträge UVG	300		300		246.15	
3054.00 AG-Beiträge FAK	400		400		322.10	
3055.00 AG-Beiträge KTG	100		100		83.80	
3090.00 Aus- / Weiterbildung Personal	0		0		2'485.00	
3101.00 Betriebs- / Verbrauchsmaterial	1'000		1'000		1'140.45	
3111.00 Anschaffung Maschinen, Geräte	2'000		2'000		1'355.00	
3120.00 Energie, Wasser, Abwasser	12'000		10'000		17'817.85	
3120.06 Wasserankauf	10'000		10'000		15'885.10	
3130.00 Dienstleistungen Dritter	18'800		12'300		3'918.25	
3130.01 Portokosten	300		300		21.30	
3132.00 Honorare externe Fachstellen	10'000		0		14'377.15	
3132.01 Dienstleistungen Forstbetrieb	100		100		105.00	
3134.00 Sachversicherungsprämien	1'000		1'600		25.25	
3140.00 Unterhalt an Grundstücken	500		500		0.00	
3143.00 Unterhalt Tiefbauten	200		200		952.00	
3143.01 Unterhalt Werkleitungen	40'000		35'000		30'598.70	
3151.00 Unterhalt Apparate, Maschinen	45'000		11'900		9'651.10	
3151.02 Unterhalt Wartungsverträge	300		300		0.00	
3170.00 Reisekosten und Spesen	100		100		148.40	
3192.01 Grundwasserkonzessionsgebühren	3'300		3'500		3'667.55	
3199.00 Übriger Betriebsaufwand	2'500		2'500		2'124.90	
3300.31 Planm. Abschreib. Tiefbauten	31'500		31'500		31'126.55	
3300.41 Planm. Abschreib. Hochbauten	7'300		7'300		7'244.70	
3612.06 Verwaltungsentschädigung	6'000		6'500		6'408.70	
4240.02 Wasserzins		118'000		118'000		178'022.50
4612.05 Hydrantenentschädigung		35'600		35'600		35'600.00
4631.00 Beiträge vom Kanton		14'000		13'900		9'100.00
4660.71 Planm. Aufl. pass. IR-Beitr. priv. Haushalte		47'100		47'100		48'129.60
9010.00 Ertragsüberschuss	0		51'700		94'494.80	
9011.00 Aufwandüberschuss		4'900		0		0.00



# Erfolgsrechnung

**Gemeinde Remigen**  
Buchungsperiode 2026

Einwohnergemeinde		Budget 2026		Budget 2025		Rechnung 2024	
		Aufwand	Ertrag	Aufwand	Ertrag	Aufwand	Ertrag
<b>72</b>	<b>Abwasserbeseitigung</b>	<b>314'500</b>	<b>270'400</b>	<b>314'900</b>	<b>270'800</b>	<b>348'768.40</b>	<b>304'731.10</b>
<b>720</b>	<b>Abwasserbeseitigung</b>	<b>314'500</b>	<b>270'400</b>	<b>314'900</b>	<b>270'800</b>	<b>348'768.40</b>	<b>304'731.10</b>
<b>7200</b>	<b>Abwasserbeseitigung</b>	<b>44'100</b>		<b>44'100</b>		<b>44'037.30</b>	
3660.20	Planm. Abschreib. IR-Beiträge	44'100		44'100		44'037.30	
<b>7201</b>	<b>Abwasserbeseitigung</b>	<b>270'400</b>	<b>270'400</b>	<b>270'800</b>	<b>270'800</b>	<b>304'731.10</b>	<b>304'731.10</b>
3010.00	Löhne Betriebspersonal	5'800		5'400		5'300.95	
3010.03	Rückstellung Löhne	0		0		80.00-	
3050.00	AG-Beiträge Sozialversicherung	400		400		342.90	
3052.00	AG-Beiträge Pensionskassen	500		400		478.20	
3053.00	AG-Beiträge UVG	100		100		58.45	
3054.00	AG-Beiträge FAK	100		100		76.45	
3055.00	AG-Beiträge KTG	0		0		20.25	
3120.00	Energie, Wasser, Abwasser	400		400		451.85	
3130.00	Dienstleistungen Dritter	11'000		9'000		2'058.65	
3130.01	Portokosten	200		200		0.00	
3132.01	Dienstleistungen Forstbetrieb	100		100		0.00	
3134.00	Sachversicherungsprämien	100		100		63.50	
3143.01	Unterhalt Werkleitungen	22'000		22'000		0.00	
3300.31	Planm. Abschreib. Tiefbauten	68'000		68'000		67'147.00	
3301.31	Ausserplanm. Abschreibungen	0		54'600		0.00	
3320.91	Planm. Abschreib.n übrige immaterielle Anlagen	54'600		0		0.00	
3612.00	Entschädigung an Gemeinden	97'000		95'000		97'951.25	
3612.06	Verwaltungsentschädigung	7'000		7'000		6'281.90	
4240.03	Abwassergebühren		160'000		160'000		193'098.30
4240.04	Abwassergeb. Kantonsstrassen		4'300		4'300		4'300.00
4240.05	Abwassergeb. Gemeindestrassen		12'000		12'000		12'000.00
4660.71	Planm. Aufl. pass. IR-Beitr. priv. Haushalte		94'100		94'500		95'332.80
9010.00	Ertragsüberschuss	3'100		8'000		124'579.75	

# Erfolgsrechnung

**Gemeinde Remigen**  
Buchungsperiode 2026

Einwohnergemeinde		Budget 2026		Budget 2025		Rechnung 2024	
		Aufwand	Ertrag	Aufwand	Ertrag	Aufwand	Ertrag
<b>73</b>	<b>Abfallwirtschaft</b>	<b>138'500</b>	<b>137'200</b>	<b>120'900</b>	<b>119'600</b>	<b>129'459.00</b>	<b>128'410.45</b>
<b>730</b>	<b>Abfallwirtschaft</b>	<b>138'500</b>	<b>137'200</b>	<b>120'900</b>	<b>119'600</b>	<b>129'459.00</b>	<b>128'410.45</b>
<b>7300</b>	<b>Abfallwirtschaft</b>	<b>1'500</b>	<b>200</b>	<b>1'500</b>	<b>200</b>	<b>1'328.55</b>	<b>280.00</b>
3631.00	Beiträge an Kanton	1'000		1'000		832.95	
3632.00	Beiträge Gemeinden und Gemeindeverbände	500		500		495.60	
4260.00	Rückerstattungen Dritter		200		200		280.00
<b>7301</b>	<b>Abfallwirtschaft</b>	<b>137'000</b>	<b>137'000</b>	<b>119'400</b>	<b>119'400</b>	<b>128'130.45</b>	<b>128'130.45</b>
3010.00	Löhne Betriebspersonal	6'900		6'300		6'234.15	
3050.00	AG-Beiträge Sozialversicherung	700		400		404.70	
3052.00	AG-Beiträge Pensionskassen	600		550		543.00	
3053.00	AG-Beiträge UVG	100		100		69.00	
3054.00	AG-Beiträge FAK	100		150		89.80	
3055.00	AG-Beiträge KTG	0		0		24.00	
3101.00	Betriebs- / Verbrauchsmaterial	4'000		4'000		1'477.40	
3130.01	Portokosten	200		200		0.00	
3130.07	Hauskehricht, Transport	35'000		31'000		33'464.10	
3130.08	Hauskehricht, Verbrennung	23'000		23'000		22'890.00	
3130.09	Grüngut, Transport und Deponie	45'000		34'000		45'807.45	
3130.10	Glas Recycling	3'000		3'000		2'896.50	
3130.11	Metalle	800		800		678.30	
3130.12	Übrige Abfallarten	1'000		1'000		881.20	
3134.00	Sachversicherungsprämien	0		0		11.75	
3140.03	Unterhalt Sammelstelle	2'000		1'000		0.00	
3199.00	Übriger Betriebsaufwand	200		300		174.40	
3300.31	Planm. Abschreib. Tiefbauten	6'400		0		0.00	
3612.06	Verwaltungsentschädigung	4'800		4'800		3'843.90	
3636.00	Beiträge priv. Organisationen	3'200		3'200		3'200.00	
4240.06	Kehrichtgebühren		113'700		113'700		123'002.90
4260.03	Erlös Altmetallentsorgung		200		200		172.00
4260.04	Erlös Altglasentsorgung		2'500		2'500		2'509.45
4260.08	Erlös Altpapiersammlung		2'500		3'000		2'446.10

# Erfolgsrechnung

**Gemeinde Remigen**  
Buchungsperiode 2026

Einwohnergemeinde		Budget 2026		Budget 2025		Rechnung 2024	
		Aufwand	Ertrag	Aufwand	Ertrag	Aufwand	Ertrag
9010.00 Ertragsüberschuss		0		5'600		5'440.80	
9011.00 Aufwandüberschuss			18'100		0		0.00
<b>74</b>	<b>Verbauungen</b>	<b>12'800</b>	<b>5'200</b>	<b>12'800</b>	<b>5'800</b>	<b>23'536.45</b>	<b>16'509.05</b>
<b>741</b>	<b>Gewässerverbauungen</b>	<b>12'800</b>	<b>5'200</b>	<b>12'800</b>	<b>5'800</b>	<b>23'536.45</b>	<b>16'509.05</b>
<b>7410</b>	<b>Gewässerverbauungen</b>	<b>12'800</b>	<b>5'200</b>	<b>12'800</b>	<b>5'800</b>	<b>23'536.45</b>	<b>16'509.05</b>
3132.01 Dienstleistungen Forstbetrieb		1'000		1'000		350.00	
3142.00 Unterhalt Wasserbau		8'000		8'000		14'100.80	
3611.00 Entschädigungen an Kanton		3'800		3'800		9'085.65	
4611.00 Entschädigung vom Kanton			5'200		5'800		16'509.05
<b>75</b>	<b>Arten- und Landschaftsschutz</b>	<b>5'800</b>	<b>300</b>	<b>7'400</b>	<b>300</b>	<b>3'530.00</b>	<b>313.50</b>
<b>750</b>	<b>Arten- und Landschaftsschutz</b>	<b>5'800</b>	<b>300</b>	<b>7'400</b>	<b>300</b>	<b>3'530.00</b>	<b>313.50</b>
<b>7500</b>	<b>Arten- und Landschaftsschutz</b>	<b>5'800</b>	<b>300</b>	<b>7'400</b>	<b>300</b>	<b>3'530.00</b>	<b>313.50</b>
3010.00 Löhne Betriebspersonal		3'000		2'800		2'713.75	
3010.01 Löhne nebenamtliches Personal		0		0		99.05	
3050.00 AG-Beiträge Sozialversicherung		200		200		182.65	
3052.00 AG-Beiträge Pensionskassen		400		200		236.40	
3053.00 AG-Beiträge UVG		0		0		30.25	
3054.00 AG-Beiträge FAK		100		100		40.50	
3055.00 AG-Beiträge KTG		0		0		10.40	
3130.00 Dienstleistungen Dritter		2'000		4'000		17.00	
3636.00 Beiträge priv. Organisationen		100		100		200.00	
4611.00 Entschädigung vom Kanton			300		300		313.50
<b>77</b>	<b>Übriger Umweltschutz</b>	<b>22'000</b>		<b>29'700</b>		<b>21'312.80</b>	
<b>771</b>	<b>Friedhof und Bestattung</b>	<b>22'000</b>		<b>29'700</b>		<b>21'312.80</b>	

# Erfolgsrechnung

**Gemeinde Remigen**  
Buchungsperiode 2026

Einwohnergemeinde	Budget 2026		Budget 2025		Rechnung 2024	
	Aufwand	Ertrag	Aufwand	Ertrag	Aufwand	Ertrag
<b>7710 Friedhof und Bestattung</b>	<b>22'000</b>		<b>29'700</b>		<b>21'312.80</b>	
3130.13 Bestattungskosten, Kremation	7'000		7'000		8'618.45	
3612.00 Entschädigung an Gemeinden	15'000		22'700		12'694.35	
<b>79 Raumordnung</b>	<b>14'600</b>		<b>12'600</b>		<b>12'612.00</b>	
<b>790 Raumordnung</b>	<b>14'600</b>		<b>12'600</b>		<b>12'612.00</b>	
<b>7900 Raumordnung</b>	<b>14'600</b>		<b>12'600</b>		<b>12'612.00</b>	
3632.00 Beiträge Gemeinden und Gemeindeverbände	14'600		12'600		12'612.00	
<b>8 VOLKSWIRTSCHAFT</b>	<b>67'500</b>	<b>42'000</b>	<b>76'700</b>	<b>42'000</b>	<b>53'248.85</b>	<b>42'569.44</b>
<b>81 Landwirtschaft</b>	<b>67'300</b>	<b>10'000</b>	<b>76'500</b>	<b>12'000</b>	<b>53'048.85</b>	<b>10'077.80</b>
<b>812 Strukturverbesserungen</b>	<b>67'300</b>	<b>10'000</b>	<b>76'500</b>	<b>12'000</b>	<b>53'048.85</b>	<b>10'077.80</b>
<b>8120 Strukturverbesserungen</b>	<b>67'300</b>	<b>10'000</b>	<b>76'500</b>	<b>12'000</b>	<b>53'048.85</b>	<b>10'077.80</b>
3010.00 Löhne Betriebspersonal	2'200		2'000		2'008.70	
3010.01 Löhne nebenamtliches Personal	500		500		0.00	
3050.00 AG-Beiträge Sozialversicherung	300		100		308.60	
3052.00 AG-Beiträge Pensionskassen	300		200		175.20	
3053.00 AG-Beiträge UVG	100		100		22.65	
3054.00 AG-Beiträge FAK	100		0		68.35	
3055.00 AG-Beiträge KTG	0		0		7.80	
3130.00 Dienstleistungen Dritter	300		100		337.50	
3132.01 Dienstleistungen Forstbetrieb	2'000		3'000		0.00	
3141.00 Unterh. Strassen/Verkehrswege	42'500		51'500		31'488.70	
3170.00 Reisekosten und Spesen	200		200		0.00	
3300.10 Planm. Abschreib. Strassen	15'800		15'800		15'797.10	
3300.30 Planm. Abschreib. Tiefbauten	200		200		177.25	
3631.00 Beiträge an Kanton	2'400		2'200		2'417.00	
3637.06 Beiträge an Bienenzüchter	400		600		240.00	

# Erfolgsrechnung

**Gemeinde Remigen**  
Buchungsperiode 2026

Einwohnergemeinde		Budget 2026		Budget 2025		Rechnung 2024	
		Aufwand	Ertrag	Aufwand	Ertrag	Aufwand	Ertrag
4021.01 Feldwegunterhaltsbeiträge			10'000		10'000		10'077.80
4250.00 Verkäufe			0		2'000		0.00
<b>87</b>	<b>Brennstoffe und Energie</b>	<b>200</b>	<b>32'000</b>	<b>200</b>	<b>30'000</b>	<b>200.00</b>	<b>32'491.64</b>
<b>871</b>	<b>Elektrizität</b>	<b>200</b>	<b>32'000</b>	<b>200</b>	<b>30'000</b>	<b>200.00</b>	<b>32'491.64</b>
<b>8710</b>	<b>Elektrizität</b>	<b>200</b>	<b>32'000</b>	<b>200</b>	<b>30'000</b>	<b>200.00</b>	<b>32'491.64</b>
3636.00 Beiträge priv. Organisationen		200		200		200.00	
4120.01 Konzessionsgebühr			32'000		30'000		32'491.64
<b>9</b>	<b>FINANZEN UND STEUERN</b>	<b>17'300</b>	<b>4'490'250</b>	<b>16'300</b>	<b>4'399'450</b>	<b>239'328.40</b>	<b>4'337'744.73</b>
<b>91</b>	<b>Steuern</b>	<b>10'300</b>	<b>3'702'000</b>	<b>10'300</b>	<b>3'573'300</b>	<b>32'464.93</b>	<b>3'704'806.90</b>
<b>910</b>	<b>Steuern</b>	<b>10'300</b>	<b>3'702'000</b>	<b>10'300</b>	<b>3'573'300</b>	<b>32'464.93</b>	<b>3'704'806.90</b>
<b>9100</b>	<b>Allgemeine Gemeindesteuern</b>	<b>10'300</b>	<b>3'594'000</b>	<b>10'300</b>	<b>3'464'300</b>	<b>32'464.93</b>	<b>3'545'136.95</b>
3180.09 WB auf Forderungen		5'000		5'000		27'625.83	
3181.00 Tatsächl. Forderungsverluste		6'000		6'000		6'954.15	
3181.09 Eingang abgeschr. Forderungen		700-		700-		2'115.05-	
4000.00 Einkommenssteuern Rechnungsj.			2'675'000		2'700'000		2'500'401.42
4000.10 Einkommenssteuern früh. Jahre			260'000		200'000		377'553.06
4000.30 Pauschale Steueranrechnung			1'000-		700-		826.05-
4001.00 Vermögenssteuern Rechnungsjahr			330'000		285'000		272'892.08
4001.10 Vermögenssteuern früh. Jahre			30'000		30'000		55'073.34
4002.00 Quellensteuern			120'000		110'000		133'477.75
4010.00 Gewinn- und Kapitalsteuern			180'000		140'000		206'565.35
<b>9101</b>	<b>Sondersteuern</b>		<b>108'000</b>		<b>109'000</b>		<b>159'669.95</b>
4022.00 Grundstückgewinnsteuern			80'000		80'000		147'192.50
4024.00 Erbschafts-/Schenkungssteuern			20'000		20'000		2'037.45
4033.00 Hundetaxen			8'000		9'000		10'440.00

# Erfolgsrechnung

**Gemeinde Remigen**  
Buchungsperiode 2026

Einwohnergemeinde		Budget 2026		Budget 2025		Rechnung 2024	
		Aufwand	Ertrag	Aufwand	Ertrag	Aufwand	Ertrag
93	Finanz- und Lastenausgleich		317'000		315'000		348'300.00
930	Finanz- und Lastenausgleich		317'000		315'000		348'300.00
9300	Finanz- und Lastenausgleich		317'000		315'000		348'300.00
4621.50	Finanzausgleich		282'000		280'000		313'000.00
4621.60	Feinausgleich		35'000		35'000		35'300.00
96	Vermögens-/Schuldenverwaltung	7'000	4'000	2'000	3'000	7'513.55	120'927.18
961	Zinsen	7'000	4'000	2'000	3'000	7'513.55	18'309.88
9610	Zinsen	7'000	4'000	2'000	3'000	7'513.55	18'309.88
3400.00	Verzinsung lauf. Verbindlichk.	7'000		2'000		7'513.55	
4400.00	Zinsen flüssige Mittel		0		0		6.63
4401.00	Verzugszinse		4'000		3'000		4'298.90
4402.00	Zinsen kurzfr. Finanzanlagen		0		0		14'004.35
963	Liegenschaften des Finanzvermögens						102'617.30
9630	Liegenschaften des Finanzvermö						102'617.30
4411.00	Gewinn aus Verkäufen von Sachanlagen FV		0		0		102'617.30
97	Rückverteilungen		500				532.65
971	Rückverteilungen CO2-Abgabe		500				532.65
9710	Rückverteilungen CO2-Abgabe		500				532.65
4699.10	Rückverteilung CO2-Abgabe		500		0		532.65

# Erfolgsrechnung

**Gemeinde Remigen**  
Buchungsperiode 2026

Einwohnergemeinde		Budget 2026		Budget 2025		Rechnung 2024	
		Aufwand	Ertrag	Aufwand	Ertrag	Aufwand	Ertrag
<b>99</b>	<b>Nicht aufgeteilte Posten</b>		<b>466'750</b>	<b>4'000</b>	<b>508'150</b>	<b>199'349.92</b>	<b>163'178.00</b>
<b>995</b>	<b>Neutrale Aufwendungen/Erträge</b>			<b>4'000</b>			
<b>9951</b>	<b>Stiftungen</b>			<b>4'000</b>			
3990.00	Seniorenreise	0		4'000		0.00	
<b>999</b>	<b>Abschluss</b>		<b>466'750</b>		<b>508'150</b>	<b>199'349.92</b>	<b>163'178.00</b>
<b>9990</b>	<b>Abschluss</b>		<b>466'750</b>		<b>508'150</b>	<b>199'349.92</b>	<b>163'178.00</b>
4895.00	Entnahmen Aufwertungsreserve		138'600		150'800		163'178.00
9000.00	Ertragsüberschuss	0		0		199'349.92	
9001.00	Aufwandüberschuss		328'150		357'350		0.00



## Artengliederung Erfolgsrechnung Einwohnergemeinde



# Erfolgsrechnung

**Gemeinde Remigen**  
Buchungsperiode 2026

Einwohnergemeinde Artengliederung		Budget 2026		Budget 2025		Rechnung 2024	
		Aufwand	Ertrag	Aufwand	Ertrag	Aufwand	Ertrag
<b>Einwohnergemeinde</b>		<b>5'936'350</b>	<b>5'936'350</b>	<b>5'833'650</b>	<b>5'833'650</b>	<b>5'919'458.52</b>	<b>5'919'458.52</b>
<b>3</b>	<b>Aufwand</b>	<b>5'933'250</b>		<b>5'768'350</b>		<b>5'495'593.25</b>	
30	Personalaufwand	1'064'450		1'031'700		1'021'041.60	
31	Sach-/übriger Betriebsaufwand	1'182'850		1'154'100		1'046'540.95	
33	Abschreibungen VV	500'500		503'500		422'790.80	
34	Finanzaufwand	7'000		2'000		7'513.55	
36	Transferaufwand	3'141'550		3'036'150		2'960'806.35	
39	Interne Verrechnungen	36'900		40'900		36'900.00	
<b>4</b>	<b>Ertrag</b>		<b>5'585'200</b>		<b>5'476'300</b>		<b>5'919'458.52</b>
40	Fiskalertrag		3'712'000		3'583'300		3'714'884.70
41	Regalien und Konzessionen		32'000		30'000		32'491.64
42	Entgelte		581'800		580'800		762'586.00
43	Verschiedene Erträge		400		400		437.80
44	Finanzertrag		11'800		10'100		129'038.13
45	Entnahmen aus Fonds und Spezialfinanzierungen		4'000		3'000		6'706.85
46	Transferertrag		1'067'700		1'077'000		1'073'235.40
48	Ausserordentlicher Ertrag		138'600		150'800		163'178.00
49	Interne Verrechnungen		36'900		40'900		36'900.00
<b>9</b>	<b>Abschlusskonten</b>	<b>3'100</b>	<b>351'150</b>	<b>65'300</b>	<b>357'350</b>	<b>423'865.27</b>	
90	Abschluss Erfolgsrechnung	3'100	351'150	65'300	357'350	423'865.27	

# Erfolgsrechnung

**Gemeinde Remigen**  
Buchungsperiode 2026

Einwohnergemeinde Artengliederung		Budget 2026		Budget 2025		Rechnung 2024	
		Aufwand	Ertrag	Aufwand	Ertrag	Aufwand	Ertrag
<b>3</b>	<b>Aufwand</b>	<b>5'933'250</b>		<b>5'768'350</b>		<b>5'495'593.25</b>	
<b>30</b>	<b>Personalaufwand</b>	<b>1'064'450</b>		<b>1'031'700</b>		<b>1'021'041.60</b>	
<b>300</b>	<b>Behörden und Kommissionen</b>	<b>99'200</b>		<b>90'600</b>		<b>98'242.80</b>	
3000	Sitzungsgelder Kommissionen	99'200		90'600		98'242.80	
<b>301</b>	<b>Löhne Verwaltungs-/Betriebs- personal</b>	<b>768'200</b>		<b>753'700</b>		<b>738'554.75</b>	
3010	Löhne Verwaltungs-/Betriebs- personal	768'200		753'700		738'554.75	
<b>302</b>	<b>Löhne der Lehrkräfte</b>	<b>11'800</b>		<b>11'800</b>		<b>6'428.75</b>	
3020	Löhne der Lehrkräfte	11'800		11'800		6'428.75	
<b>305</b>	<b>Arbeitgeberbeiträge</b>	<b>154'900</b>		<b>146'650</b>		<b>148'679.50</b>	
3050	AG-Beiträge Sozialversicherung	52'500		51'600		53'465.70	
3052	AG-Beiträge Pensionskassen	76'200		70'400		70'909.15	
3053	AG-Beiträge UVG	9'400		9'100		8'276.60	
3054	AG-Beiträge FAK	12'300		11'550		12'003.65	
3055	AG-Beiträge KTG	3'300		2'800		2'784.40	
3059	Übrige AG-Beiträge	1'200		1'200		1'240.00	
<b>309</b>	<b>Liegenschaftserträge VV</b>	<b>30'350</b>		<b>28'950</b>		<b>29'135.80</b>	
3090	Aus-/Weiterbildung Personal	15'300		15'900		15'217.65	
3091	Personalwerbung	600		600		642.00	
3099	Übriger Personalaufwand	14'450		12'450		13'276.15	
<b>31</b>	<b>Sach-/übriger Betriebsaufwand</b>	<b>1'182'850</b>		<b>1'154'100</b>		<b>1'046'540.95</b>	
<b>310</b>	<b>Material- und Warenaufwand</b>	<b>103'900</b>		<b>106'500</b>		<b>90'872.03</b>	
3100	Büromaterial	16'900		13'900		17'382.65	
3101	Betriebs-/Verbrauchsmaterial	22'900		22'600		14'242.79	
3102	Drucksachen, Publikationen	7'200		6'300		7'127.70	
3104	Lehrmittel	56'900		63'700		52'118.89	

# Erfolgsrechnung

**Gemeinde Remigen**  
Buchungsperiode 2026

Einwohnergemeinde Artengliederung		Budget 2026		Budget 2025		Rechnung 2024	
		Aufwand	Ertrag	Aufwand	Ertrag	Aufwand	Ertrag
<b>311</b>	<b>Nicht aktivierbare Anlagen</b>	<b>26'900</b>		<b>25'050</b>		<b>27'492.65</b>	
3110	Anschaffung Büromobiliar	5'900		10'350		1'889.90	
3111	Anschaffung Maschinen, Geräte	13'600		13'100		25'602.75	
3112	Anschaffung pers. Ausrüstung	7'400		1'600			
<b>312</b>	<b>Ver-/Entsorgung Liegenschaften</b>	<b>109'700</b>		<b>103'350</b>		<b>134'519.55</b>	
3120	Energie, Wasser, Abwasser	109'700		103'350		134'519.55	
<b>313</b>	<b>Dienstleistungen und Honorare</b>	<b>392'900</b>		<b>368'050</b>		<b>421'243.98</b>	
3130	Dienstleistungen Dritter	230'600		230'350		234'929.88	
3132	Honorare externe Fachstellen	96'300		74'300		66'825.30	
3133	Informatik-Nutzungsaufwand	43'000		39'500		97'828.70	
3134	Sachversicherungsprämien	14'800		16'400		13'600.45	
3136	Schularzt	6'800		6'100		6'691.65	
3137	Steuern und Abgaben	1'400		1'400		1'368.00	
<b>314</b>	<b>Baulicher und betrieblicher Unterhalt</b>	<b>303'500</b>		<b>311'700</b>		<b>182'030.15</b>	
3140	Unterhalt an Grundstücken	12'000		8'100		4'841.25	
3141	Unterhalt Strassen/Verkehrsweg	137'500		96'500		71'573.75	
3142	Unterhalt Wasserbau	8'000		8'000		14'100.80	
3143	Unterhalt Tiefbauten	63'200		58'200		31'550.70	
3144	Unterhalt Hochbauten	82'800		140'900		59'963.65	
<b>315</b>	<b>Unterhalt Mobilien und immaterielle Anlagen</b>	<b>138'600</b>		<b>126'900</b>		<b>76'784.60</b>	
3150	Unterhalt Büro-/Schulmobiliar	1'200		1'200		175.00	
3151	Unterhalt Apparate, Maschinen	83'000		40'100		29'976.80	
3153	Unterhalt Informatik-Hardware	24'300		24'100		26'151.10	
3158	Unterhalt immaterielle Anlagen	30'100		61'500		20'481.70	
<b>316</b>	<b>Mieten, Leasing, Pachten, Benützungsgebühren</b>	<b>3'200</b>		<b>3'200</b>		<b>3'856.15</b>	
3160	Miete und Pacht Liegenschaften	1'400		1'400		1'440.00	
3161	Mieten, Benützungskosten	1'800		1'800		2'416.15	

# Erfolgsrechnung

**Gemeinde Remigen**  
Buchungsperiode 2026

Einwohnergemeinde Artengliederung		Budget 2026		Budget 2025		Rechnung 2024	
		Aufwand	Ertrag	Aufwand	Ertrag	Aufwand	Ertrag
<b>317</b>	<b>Spesenentschädigungen</b>	<b>87'550</b>		<b>92'450</b>		<b>70'973.95</b>	
3170	Reisekosten und Spesen	43'500		47'700		42'942.65	
3171	Exkursionen, Schulreise, Lager	44'050		44'750		28'031.30	
<b>318</b>	<b>WB auf Forderungen</b>	<b>10'600</b>		<b>10'600</b>		<b>32'767.23</b>	
3180	WB auf Forderungen	5'000		5'000		27'625.83	
3181	Tatsächl. Forderungsverluste	5'600		5'600		5'141.40	
<b>319</b>	<b>Verschiedener Betriebsaufwand</b>	<b>6'000</b>		<b>6'300</b>		<b>6'000.66</b>	
3192	Abgeltung von Rechten	3'300		3'500		3'667.55	
3199	Übriger Betriebsaufwand	2'700		2'800		2'333.11	
<b>33</b>	<b>Abschreibungen VV</b>	<b>500'500</b>		<b>503'500</b>		<b>422'790.80</b>	
<b>330</b>	<b>Abschreibungen Sachanlagen VV</b>	<b>435'200</b>		<b>492'800</b>		<b>412'120.60</b>	
3300	Planm. Abschreibung Strassen / Verkehrswege	435'200		438'200		412'120.60	
3301	Ausserplanm. Abschreibungen			54'600			
<b>332</b>	<b>Abschreibungen Immat. Anlagen</b>	<b>65'300</b>		<b>10'700</b>		<b>10'670.20</b>	
3320	Planmässige Abschreibungen immaterielle Anlagen	65'300		10'700		10'670.20	
<b>34</b>	<b>Finanzaufwand</b>	<b>7'000</b>		<b>2'000</b>		<b>7'513.55</b>	
<b>340</b>	<b>Zinsaufwand</b>	<b>7'000</b>		<b>2'000</b>		<b>7'513.55</b>	
3400	Verzinsung lauf. Verbindlichkeiten	7'000		2'000		7'513.55	
<b>36</b>	<b>Transferaufwand</b>	<b>3'141'550</b>		<b>3'036'150</b>		<b>2'960'806.35</b>	
<b>360</b>	<b>Ertragsanteile an Dritte</b>	<b>2'100</b>		<b>2'100</b>		<b>2'212.90</b>	
3601	Ertragsanteile an Kanton	2'100		2'100		2'212.90	
<b>361</b>	<b>Entschädigungen an Gemeinwesen</b>	<b>1'073'600</b>		<b>1'114'700</b>		<b>1'028'244.65</b>	
3611	Entschädigungen an Kanton	49'700		52'100		51'506.20	

# Erfolgsrechnung

**Gemeinde Remigen**  
Buchungsperiode 2026

Einwohnergemeinde Artengliederung		Budget 2026		Budget 2025		Rechnung 2024	
		Aufwand	Ertrag	Aufwand	Ertrag	Aufwand	Ertrag
3612	Entschädigung an Gemeinden	1'023'900		1'062'600		976'738.45	
<b>363</b>	<b>Beiträge an Gemeinwesen und Dritte</b>	<b>1'971'250</b>		<b>1'805'450</b>		<b>1'835'986.50</b>	
3631	Beiträge an Kanton	1'402'400		1'314'200		1'303'829.35	
3632	Beiträge Gemeinden/Gemeindeverbände	35'500		33'100		30'178.90	
3634	Beiträge an öff. Unternehmen	85'200		88'600		92'518.10	
3635	Beiträge an priv. Unternehmen	47'600					
3636	Beiträge an priv. Organisation	166'650		157'450		130'158.00	
3637	Beiträge an Private	233'900		212'100		279'302.15	
<b>366</b>	<b>Abschreibungen IR-Beiträge</b>	<b>94'600</b>		<b>113'900</b>		<b>94'362.30</b>	
3660	Planmässige Abschreibungen IR-Beiträge	94'600		113'900		94'362.30	
<b>39</b>	<b>Interne Verrechnungen</b>	<b>36'900</b>		<b>40'900</b>		<b>36'900.00</b>	
<b>392</b>	<b>Interne Verrechnung von Pacht, Mieten, Benützungskosten</b>	<b>36'900</b>		<b>36'900</b>		<b>36'900.00</b>	
3920	Interne Verrechnung von Benützungskosten	36'900		36'900		36'900.00	
<b>399</b>	<b>Übrige interne Verrechnungen</b>			<b>4'000</b>			
3990	Seniorenreise			4'000			
<b>4</b>	<b>Ertrag</b>		<b>5'585'200</b>		<b>5'476'300</b>		<b>5'919'458.52</b>
<b>40</b>	<b>Fiskalertrag</b>		<b>3'712'000</b>		<b>3'583'300</b>		<b>3'714'884.70</b>
<b>400</b>	<b>Direkte Steuern nat. Personen</b>		<b>3'414'000</b>		<b>3'324'300</b>		<b>3'338'571.60</b>
4000	Einkommenssteuern natürliche Personen Rechnungsjahr		2'934'000		2'899'300		2'877'128.43
4001	Vermögenssteuern natürliche Personen Rechnungsjahr		360'000		315'000		327'965.42
4002	Quellensteuern		120'000		110'000		133'477.75

# Erfolgsrechnung

**Gemeinde Remigen**  
Buchungsperiode 2026

Einwohnergemeinde Artengliederung		Budget 2026		Budget 2025		Rechnung 2024	
		Aufwand	Ertrag	Aufwand	Ertrag	Aufwand	Ertrag
<b>401</b>	<b>Direkte Steuern juristische Personen</b>		<b>180'000</b>		<b>140'000</b>		<b>206'565.35</b>
4010	Gewinn- und Kapitalsteuern juristische Personen		180'000		140'000		206'565.35
<b>402</b>	<b>Übrige Direkte Steuern</b>		<b>110'000</b>		<b>110'000</b>		<b>159'307.75</b>
4021	Grundsteuern		10'000		10'000		10'077.80
4022	Grundstückgewinnsteuern		80'000		80'000		147'192.50
4024	Erbschafts-/Schenkungssteuern		20'000		20'000		2'037.45
<b>403</b>	<b>Besitz- und Aufwandsteuern</b>		<b>8'000</b>		<b>9'000</b>		<b>10'440.00</b>
4033	Hundetaxen		8'000		9'000		10'440.00
<b>41</b>	<b>Regalien und Konzessionen</b>		<b>32'000</b>		<b>30'000</b>		<b>32'491.64</b>
<b>412</b>	<b>Konzessionen</b>		<b>32'000</b>		<b>30'000</b>		<b>32'491.64</b>
4120	Konzessionen		32'000		30'000		32'491.64
<b>42</b>	<b>Entgelte</b>		<b>581'800</b>		<b>580'800</b>		<b>762'586.00</b>
<b>420</b>	<b>Ersatzabgaben</b>		<b>38'000</b>		<b>38'000</b>		<b>38'321.90</b>
4200	Ersatzabgaben		38'000		38'000		38'321.90
<b>421</b>	<b>Gebühren für Amtshandlungen</b>		<b>49'000</b>		<b>46'000</b>		<b>49'611.55</b>
4210	Gebühren für Amtshandlungen		49'000		46'000		49'611.55
<b>424</b>	<b>Benützungsgebühren</b>		<b>408'800</b>		<b>409'000</b>		<b>511'772.20</b>
4240	Benützungsgebühren		408'800		409'000		511'772.20
<b>425</b>	<b>Erlös aus Verkäufen</b>				<b>2'000</b>		<b>35.00</b>
4250	Verkäufe				2'000		35.00
<b>426</b>	<b>Rückerstattungen</b>		<b>49'000</b>		<b>43'800</b>		<b>126'811.75</b>
4260	Rückerstattungen Dritter		49'000		43'800		126'811.75
<b>427</b>	<b>Bussen</b>		<b>37'000</b>		<b>42'000</b>		<b>36'033.60</b>

# Erfolgsrechnung

**Gemeinde Remigen**  
Buchungsperiode 2026

Einwohnergemeinde Artengliederung		Budget 2026		Budget 2025		Rechnung 2024	
		Aufwand	Ertrag	Aufwand	Ertrag	Aufwand	Ertrag
4270	Bussen		37'000		42'000		36'033.60
<b>43</b>	<b>Verschiedene Erträge</b>		<b>400</b>		<b>400</b>		<b>437.80</b>
<b>439</b>	<b>Übriger Ertrag</b>		<b>400</b>		<b>400</b>		<b>437.80</b>
4390	Übriger Ertrag		400		400		437.80
<b>44</b>	<b>Finanzertrag</b>		<b>11'800</b>		<b>10'100</b>		<b>129'038.13</b>
<b>440</b>	<b>Zinsertrag</b>		<b>4'000</b>		<b>3'000</b>		<b>18'309.88</b>
4400	Zinsen flüssige Mittel						6.63
4401	Zinsen Forderungen (Verzugszinse)		4'000		3'000		4'298.90
4402	Zinsen kurzfri. Finanzanlagen						14'004.35
<b>441</b>	<b>Realisierte Gewinne FV</b>						<b>102'617.30</b>
4411	Gewinn aus Verkäufen von Sachanlagen FV						102'617.30
<b>442</b>	<b>Beteiligungsertrag FV</b>		<b>200</b>		<b>100</b>		<b>200.00</b>
4420	Dividenden		200		100		200.00
<b>447</b>	<b>Liegenschaftenertrag VV</b>		<b>7'600</b>		<b>7'000</b>		<b>7'910.95</b>
4470	Pacht/Mietzinse Liegenschaften		7'600		7'000		7'910.95
<b>45</b>	<b>Entnahmen aus Fonds und Spezialfinanzierungen</b>		<b>4'000</b>		<b>3'000</b>		<b>6'706.85</b>
<b>450</b>	<b>Entnahmen aus Fonds im FK</b>				<b>3'000</b>		<b>2'706.85</b>
4501	Entnahmen aus Fonds des FK				3'000		2'706.85
<b>451</b>	<b>Entnahmen aus Fonds und Spezialfinanzierungen im EK</b>		<b>4'000</b>				<b>4'000.00</b>
4512	Entnahme zG Seniorenausflug		4'000				4'000.00

# Erfolgsrechnung

**Gemeinde Remigen**  
Buchungsperiode 2026

Einwohnergemeinde Artengliederung		Budget 2026		Budget 2025		Rechnung 2024	
		Aufwand	Ertrag	Aufwand	Ertrag	Aufwand	Ertrag
<b>46</b>	<b>Transferertrag</b>		<b>1'067'700</b>		<b>1'077'000</b>		<b>1'073'235.40</b>
<b>461</b>	<b>Entschädigungen Gemeinwesen</b>		<b>465'000</b>		<b>466'700</b>		<b>411'638.65</b>
4611	Entschädigung vom Kanton		11'500		12'100		23'172.55
4612	Entschädigung Gemeinden und Gemeindeverbänden		453'500		454'600		388'466.10
<b>462</b>	<b>Finanz- und Lastenausgleich</b>		<b>317'000</b>		<b>315'000</b>		<b>348'300.00</b>
4621	Finanzausgleich vom Kanton an die Gemeinden		317'000		315'000		348'300.00
<b>463</b>	<b>Beiträge von Gemeinwesen und Dritten</b>		<b>144'000</b>		<b>153'700</b>		<b>169'301.70</b>
4631	Beiträge vom Kanton		144'000		143'900		161'166.35
4632	Beiträge von Gemeinden und Gemeindeverbände				9'300		8'135.35
4637	Beiträge von priv. Haushalten				500		
<b>466</b>	<b>Auflösung passiv. IR-Beiträge</b>		<b>141'200</b>		<b>141'600</b>		<b>143'462.40</b>
4660	Planm. Aufl. pass. IR-Beiträge vom Bund		141'200		141'600		143'462.40
<b>469</b>	<b>Verschiedener Transferertrag</b>		<b>500</b>				<b>532.65</b>
4699	Rückverteilung CO2-Abgabe		500				532.65
<b>48</b>	<b>Ausserordentlicher Ertrag</b>		<b>138'600</b>		<b>150'800</b>		<b>163'178.00</b>
<b>489</b>	<b>Entnahmen aus dem Eigenkapital</b>		<b>138'600</b>		<b>150'800</b>		<b>163'178.00</b>
4895	Entnahmen Aufwertungsreserve		138'600		150'800		163'178.00
<b>49</b>	<b>Interne Verrechnungen</b>		<b>36'900</b>		<b>40'900</b>		<b>36'900.00</b>
<b>492</b>	<b>Interne Verrechnung von Pacht, Mieten, Benützungskosten</b>		<b>36'900</b>		<b>36'900</b>		<b>36'900.00</b>
4920	Interne Verrechnung von Benützungskosten		36'900		36'900		36'900.00



# Erfolgsrechnung

**Gemeinde Remigen**  
Buchungsperiode 2026

Einwohnergemeinde Artengliederung		Budget 2026		Budget 2025		Rechnung 2024	
		Aufwand	Ertrag	Aufwand	Ertrag	Aufwand	Ertrag
<b>499</b>	<b>Übrige interne Verrechnungen</b>				<b>4'000</b>		
4990	Beitrag an Seniorenreise				4'000		
<b>9</b>	<b>Abschlusskonten</b>	<b>3'100</b>	<b>351'150</b>	<b>65'300</b>	<b>357'350</b>	<b>423'865.27</b>	
<b>90</b>	<b>Abschluss Erfolgsrechnung</b>	<b>3'100</b>	<b>351'150</b>	<b>65'300</b>	<b>357'350</b>	<b>423'865.27</b>	
<b>900</b>	<b>Abschluss allgemeiner Haushalt</b>		<b>328'150</b>		<b>357'350</b>	<b>199'349.92</b>	
9000	Ertragsüberschuss ER		328'150		357'350	199'349.92	
<b>901</b>	<b>Abschluss Spezialfinanzierung</b>	<b>3'100</b>	<b>23'000</b>	<b>65'300</b>		<b>224'515.35</b>	
9010	Abschluss Spezialfinanzierung im EK, Ertragsüberschuss	3'100		65'300		224'515.35	
9011	Abschluss Spezialfinanzierung im EK, Aufwandüberschuss		23'000				



## Investitionsrechnung Einwohnergemeinde

# Investitionsrechnung

Gemeinde Remigen  
Buchungsperiode 2026

Einwohnergemeinde		Budget 2026		Budget 2025		Rechnung 2024	
		Ausgaben	Einnahmen	Ausgaben	Einnahmen	Ausgaben	Einnahmen
Einwohnergemeinde		289'000	289'000	609'000	609'000	1'592'619.15	1'592'619.15
0	ALLGEMEINE VERWALTUNG	0	0	221'000	0 221'000	0.00	0.00
2	BILDUNG	0	0	200'000	0 200'000	1'312'908.40	0.00 1'312'908.40
6	VERKEHR UND NACHRICHTENÜBERMITTLUNG	200'000	0 200'000	55'000	0 55'000	62'551.20	0.00 62'551.20
7	UMWELTSCHUTZ UND RAUMORDNUNG	64'000	25'000 39'000	108'000	25'000 83'000	116'094.35	101'065.20 15'029.15
9	FINANZEN UND STEUERN	25'000 239'000	264'000	25'000 559'000	584'000	101'065.20 1'390'488.75	1'491'553.95

# Investitionsrechnung

**Gemeinde Remigen**  
Buchungsperiode 2026

Einwohnergemeinde		Budget 2026		Budget 2025		Rechnung 2024	
		Ausgaben	Einnahmen	Ausgaben	Einnahmen	Ausgaben	Einnahmen
0	ALLGEMEINE VERWALTUNG			221'000			
02	Allgemeine Dienste			221'000			
029	Verwaltungsliegenschaften, übriges			221'000			
0290	Verwaltungsliegenschaften, übriges			221'000			
5040.10	Sanierung Waldhütte		0	65'000		0.00	
	BU-Beschluss vom 27.11.2024 Betrag CHF 65'000.00						
5060.08	Erneuerung Schliesssystem		0	156'000		0.00	
	GV-Beschluss vom 27.11.2024 Betrag CHF 156'000.00						
2	BILDUNG			200'000		1'312'908.40	
21	Obligatorische Schule			200'000		1'312'908.40	
217	Schulliegenschaften			200'000		1'312'908.40	
2170	Schulliegenschaften			200'000		1'312'908.40	
5040.08	Neubau Kindergarten Lee		0	200'000		1'312'908.40	
	GV-Beschluss vom 30.11.2022 Betrag CHF 1'550'000.00						
6	VERKEHR UND NACHRICHTENÜBERMITTLUNG	200'000		55'000		62'551.20	
61	Strassenverkehr	200'000		55'000		62'551.20	
613	Kantonsstrassen, übrige					3'000.00	

# Investitionsrechnung

**Gemeinde Remigen**  
Buchungsperiode 2026

Einwohnergemeinde					Budget 2026		Budget 2025		Rechnung 2024	
					Ausgaben	Einnahmen	Ausgaben	Einnahmen	Ausgaben	Einnahmen
<b>6130</b>	<b>Kantonsstrassen, übrige</b>								<b>3'000.00</b>	
5610.05	San. Bushaltestellen Zentrum				0		0		3'000.00	
	Verfügung Kanton 05.07.2019 Betrag CHF	96'000.00								
<b>615</b>	<b>Gemeindestrassen</b>				<b>200'000</b>		<b>55'000</b>		<b>59'551.20</b>	
<b>6150</b>	<b>Gemeindestrassen</b>				<b>200'000</b>		<b>55'000</b>		<b>59'551.20</b>	
5010.09	Sanierung Bachbrücke Baumgartenbach				0		55'000		0.00	
	BU-Beschluss vom 27.11.2024 Betrag CHF	55'000.00								
5010.10	Sanierung Bachbrücke Brügglimatt - Eien				80'000		0		0.00	
	GV-Beschluss vom 26.11.2025 Betrag CHF	80'000.00								
5030.05	Erstellung öff. Parkplätze auf Parz. 229				0		0		59'551.20	
	GV-Beschluss vom 01.12.2021 Betrag CHF	65'000.00								
5060.00	Ersatz Kommunaltraktor				120'000		0		0.00	
	GV-Beschluss vom 26.11.2025 Betrag CHF	120'000.00								
<b>7</b>	<b>UMWELTSCHUTZ UND RAUMORDNUNG</b>				<b>64'000</b>	<b>25'000</b>	<b>108'000</b>	<b>25'000</b>	<b>116'094.35</b>	<b>101'065.20</b>
<b>71</b>	<b>Wasserversorgung</b>					<b>5'000</b>		<b>5'000</b>	<b>18'485.65</b>	<b>2'917.30</b>
<b>710</b>	<b>Wasserversorgung</b>					<b>5'000</b>		<b>5'000</b>	<b>18'485.65</b>	<b>2'917.30</b>
<b>7101</b>	<b>Wasserwerk [Gemeindebetrieb]</b>					<b>5'000</b>		<b>5'000</b>	<b>18'485.65</b>	<b>2'917.30</b>
5030.09	Projek. Ersatz Wasserleitungen				0		0		18'485.65	
	BU-Beschluss vom 29.11.2023 Betrag CHF	20'000.00								
6370.01	IR-Beiträge von privaten Haushalten					5'000		5'000		2'917.30
<b>72</b>	<b>Abwasserbeseitigung</b>				<b>34'000</b>	<b>20'000</b>	<b>50'000</b>	<b>20'000</b>	<b>58'094.20</b>	<b>21'347.90</b>
<b>720</b>	<b>Abwasserbeseitigung</b>				<b>34'000</b>	<b>20'000</b>	<b>50'000</b>	<b>20'000</b>	<b>58'094.20</b>	<b>21'347.90</b>

# Investitionsrechnung

Gemeinde Remigen  
Buchungsperiode 2026

Einwohnergemeinde				Budget 2026		Budget 2025		Rechnung 2024	
				Ausgaben	Einnahmen	Ausgaben	Einnahmen	Ausgaben	Einnahmen
<b>7201</b>	<b>Abwasserbeseitigung [Gemeindebetrieb]</b>				<b>20'000</b>	<b>50'000</b>	<b>20'000</b>	<b>58'094.20</b>	<b>21'347.90</b>
5030.09	Projekt. Sauberwasserleitungen			0		0		23'108.55	
	BU-Beschluss vom 29.11.2023 Betrag CHF	25'000.00							
5030.10	Projektierung Sanierung Abwasserleitungen			0		0		18'485.65	
	BU-Beschluss vom 29.11.2023 Betrag CHF	20'000.00							
5290.04	Generelle Entwässerungsplanung 2. Generation			0		50'000		16'500.00	
	GV-Beschluss vom 03.09.2020 Betrag CHF	273'000.00							
6370.01	IR-Beiträge von privaten Haushalten				20'000		20'000		21'347.90
<b>7301</b>	<b>Abfallwirtschaft</b>			<b>34'000</b>					
5060.00	Erneuerung Entsorgungsplatz			34'000		0		0.00	
	GV-Beschluss vom 12.06.2025 Betrag CHF	64'000.00							
<b>79</b>	<b>Raumordnung</b>			<b>30'000</b>		<b>58'000</b>		<b>39'514.50</b>	<b>76'800.00</b>
<b>790</b>	<b>Raumordnung</b>			<b>30'000</b>		<b>58'000</b>		<b>39'514.50</b>	<b>76'800.00</b>
<b>7900</b>	<b>Raumordnung</b>			<b>30'000</b>		<b>58'000</b>		<b>39'514.50</b>	<b>76'800.00</b>
5290.02	Gesamtrevision allg. Nutzungsplanung			30'000		58'000		39'514.50	
	GV-Beschluss vom 08.06.2017 Betrag CHF	230'000.00							
6000.01	Abgang von Grundstücken				0		0		76'800.00
<b>9</b>	<b>FINANZEN UND STEUERN</b>			<b>25'000</b>	<b>264'000</b>	<b>25'000</b>	<b>584'000</b>	<b>101'065.20</b>	<b>1'491'553.95</b>
<b>99</b>	<b>Nicht aufgeteilte Posten</b>			<b>25'000</b>	<b>264'000</b>	<b>25'000</b>	<b>584'000</b>	<b>101'065.20</b>	<b>1'491'553.95</b>
<b>999</b>	<b>Abschluss</b>			<b>25'000</b>	<b>264'000</b>	<b>25'000</b>	<b>584'000</b>	<b>101'065.20</b>	<b>1'491'553.95</b>
<b>9990</b>	<b>Abschluss</b>			<b>25'000</b>	<b>264'000</b>	<b>25'000</b>	<b>584'000</b>	<b>101'065.20</b>	<b>1'491'553.95</b>
5900.00	Passivierte Einnahmen allg. HH			0		0		76'800.00	

# Investitionsrechnung

**Gemeinde Remigen**  
Buchungsperiode 2026

Einwohnergemeinde	Budget 2026		Budget 2025		Rechnung 2024	
	Ausgaben	Einnahmen	Ausgaben	Einnahmen	Ausgaben	Einnahmen
5900.01 Passivierte Einnahmen Wasser	5'000		5'000		2'917.30	
5900.02 Passivierte Einnahmen Abwasser	20'000		20'000		21'347.90	
6900.00 Aktivierte Ausgaben allg. HH		230'000		534'000		1'414'974.10
6900.01 Aktivierte Ausgaben Wasser		0		0		18'485.65
6900.02 Aktivierte Ausgaben Abwasser		0		50'000		58'094.20
6900.03 Aktivierte Ausgaben Abfall		34'000		0		0.00



## **Artengliederung Investitionsrechnung Einwohnergemeinde**



# Investitionsrechnung

**Gemeinde Remigen**  
Buchungsperiode 2026

Einwohnergemeinde Artengliederung		Budget 2026		Budget 2025		Rechnung 2024	
		Ausgaben	Einnahmen	Ausgaben	Einnahmen	Ausgaben	Einnahmen
	<b>Einwohnergemeinde</b>	<b>289'000</b>	<b>289'000</b>	<b>609'000</b>	<b>609'000</b>	<b>1'592'619.15</b>	<b>1'592'619.15</b>
<b>5</b>	<b>Investitionsausgaben</b>	<b>289'000</b>		<b>609'000</b>		<b>1'592'619.15</b>	
50	Sachanlagen	234'000		476'000		1'432'539.45	
52	Immaterielle Anlagen	30'000		108'000		56'014.50	
56	Investitionsbeiträge					3'000.00	
59	Übertrag an Bilanz	25'000		25'000		101'065.20	
<b>6</b>	<b>Investitionseinnahmen</b>		<b>289'000</b>		<b>609'000</b>		<b>1'592'619.15</b>
60	Abgang von Sachanlagen						76'800.00
63	Investitionsbeiträge		25'000		25'000		24'265.20
69	Übertrag an Bilanz		264'000		584'000		1'491'553.95

# Investitionsrechnung

**Gemeinde Remigen**  
Buchungsperiode 2026

Einwohnergemeinde Artengliederung		Budget 2026		Budget 2025		Rechnung 2024	
		Ausgaben	Einnahmen	Ausgaben	Einnahmen	Ausgaben	Einnahmen
<b>5</b>	<b>Investitionsausgaben</b>	<b>289'000</b>		<b>609'000</b>		<b>1'592'619.15</b>	
<b>50</b>	<b>Sachanlagen</b>	<b>234'000</b>		<b>476'000</b>		<b>1'432'539.45</b>	
<b>501</b>	<b>Strassen / Verkehrswege</b>	<b>80'000</b>		<b>55'000</b>			
5010	Projektierungskredit Sanierung Gemeindestrassen	80'000		55'000			
<b>503</b>	<b>Tiefbauten</b>					<b>119'631.05</b>	
5030	Hangsicherung Hornweg					119'631.05	
<b>504</b>	<b>Hochbauten</b>			<b>265'000</b>		<b>1'312'908.40</b>	
5040	Projektierungskredit Umnutzun FW-Magazin			265'000		1'312'908.40	
<b>506</b>	<b>Mobilien</b>	<b>154'000</b>		<b>156'000</b>			
5060	Sanierung Bühne Turnhalle	154'000		156'000			
<b>52</b>	<b>Immaterielle Anlagen</b>	<b>30'000</b>		<b>108'000</b>		<b>56'014.50</b>	
<b>529</b>	<b>Übrige immaterielle Anlagen</b>	<b>30'000</b>		<b>108'000</b>		<b>56'014.50</b>	
5290	Betriebs- und Gestaltungskonze pt	30'000		108'000		56'014.50	
<b>56</b>	<b>Investitionsbeiträge</b>					<b>3'000.00</b>	
<b>561</b>	<b>Investitionsbeiträge an den Kanton</b>					<b>3'000.00</b>	
5610	Lärmschutzmassnahmen LSP K287					3'000.00	
<b>59</b>	<b>Übertrag an Bilanz</b>	<b>25'000</b>		<b>25'000</b>		<b>101'065.20</b>	
<b>590</b>	<b>Passivierungen</b>	<b>25'000</b>		<b>25'000</b>		<b>101'065.20</b>	
5900	Passivierte Einnahmen allgemei ner HH	25'000		25'000		101'065.20	

# Investitionsrechnung

**Gemeinde Remigen**  
Buchungsperiode 2026

Einwohnergemeinde Artengliederung		Budget 2026		Budget 2025		Rechnung 2024	
		Ausgaben	Einnahmen	Ausgaben	Einnahmen	Ausgaben	Einnahmen
6	Investitionseinnahmen		289'000		609'000		1'592'619.15
60	Abgang von Sachanlagen						76'800.00
600	Abgang von Grundstücken						76'800.00
63	Investitionsbeiträge		25'000		25'000		24'265.20
637	Investitionsbeiträge von privaten Haushalten		25'000		25'000		24'265.20
6370	IR-Beiträge von privaten Haushalten		25'000		25'000		24'265.20
69	Übertrag an Bilanz		264'000		584'000		1'491'553.95
690	Aktivierungen		264'000		584'000		1'491'553.95
6900	Aktivierte Ausgaben allgemeiner Haushalt		264'000		584'000		1'491'553.95



## Kreditkontrolle Einwohnergemeinde

# Kreditkontrolle Einwohnergemeinde

Gemeinde Remigen  
Buchungsperiode 2026

Kreditkontrolle Budget 2026		Kredit- betrag	Zusatz- kredit	Kumulierte Ausgaben bis 31.12. 2025	Kumulierte Einnahmen bis 31.12. 2025	Budget 2026 Ausgaben      Einnahmen		Verfügbarer Restkredit
<b>2</b>	<b>BILDUNG</b>							
2170.5040.08	Neubau Kindergarten Lee GV-Beschluss vom 30.11.2022 Betrag CHF 1'550'000.00	1'550'000		1'523'748				0
<b>6</b>	<b>VERKEHR UND NACHRICHTENÜBERMITTLUNG</b>							
6130.5610.05	San. Bushaltestellen Zentrum Verfügung Kanton 05.07.2019 Betrag CHF 96'000.00	96'000		10'499				85'501
6150.5010.10	Sanierung Bachbrücke Brügglimatt - Eien GV-Beschluss vom 26.11.2025 Betrag CHF 80'000.00	80'000				80'000		0
6150.5030.05	Erstellung öff. Parkplätze auf Parz. 229 GV-Beschluss vom 01.12.2021 Betrag CHF 65'000.00	65'000		59'551				0
6150.5060.00	Ersatz Kommunaltraktor GV-Beschluss vom 26.11.2025 Betrag CHF 120'000.00	120'000				120'000		0
<b>7</b>	<b>UMWELTSCHUTZ UND RAUMORDNUNG</b>							
7201.5290.04	Generelle Entwässerungsplanung 2. Generation GV-Beschluss vom 03.09.2020 Betrag CHF 273'000.00	273'000		214'871				0
7301.5060.00	Erneuerung Entsorgungsplatz GV-Beschluss vom 12.06.2025 Betrag CHF 64'000.00	64'000		30'000		34'000		0
7900.5290.02	Gesamtrevision allg. Nutzungsplanung GV-Beschluss vom 08.06.2017 Betrag CHF 230'000.00	230'000		189'558		30'000		10'442



Details zum

# Budget 2026

**Ortsbürgergemeinde**

# Erläuterungen Ortsbürgergemeinde

## a) Allgemeines

Das vorliegende Budget der Ortsbürgergemeinde weist einen Ertragsüberschuss von CHF 2'440 aus, welcher in den Waldfonds eingelegt wird (Stand 31.12.2024: CHF 538'274.07).

## b) Erfolgsrechnung

**0**

### **ALLGEMEINE VERWALTUNG**

0110.3170.00 Für Anlässe der Ortsbürgerkommission ist wiederum ein Budgetbetrag berücksichtigt.

**3**

### **KULTUR, SPORT UND FREIZEIT**

3290.3170.00 Die Kosten für die Verpflegung am jährlichen Waldarbeitstag werden hälftig zwischen der Einwohnergemeinde und der Ortsbürgergemeinde aufgeteilt. Die Waldbegehung mit der interessierten Bevölkerung findet alle 2 Jahre statt und wird nächstes Mal im 2027 durchgeführt.

3500.4260.00 Die reformierte Kirchgemeinde Rein beteiligt sich mit 2/3 an den Betriebskosten der Remiger Kirche. Die Einwohnergemeinde übernimmt 1/3 der Betriebskosten.

3500.4612.10 Die Einwohnergemeinde beteiligt sich an den Kosten der Kirchensigristin mit 1/3.

# 8

## VOLKSWIRTSCHAFT

- 8200.3010.00 In diesem Konto wird der Lohnanteil des Mitarbeiters Bauamt verbucht, welchen er für den Wald aufwendet.
- 8200.3101.00 Für Pflegemassnahmen der Kulturen wird Wildschutzmaterial sowie Markierplättchen, Spray etc. benötigt.
- 8200.3130.00 Für die Holzernte sind wie üblich Akkordarbeiten im Rahmen der Vorjahre geplant. Zusätzlich finden Arbeiten im Bereich des Schutzwaldes statt.
- 8200.3130.23 Es sind wiederum Naturschutzprojekte geplant, welche jedoch durch den Kanton finanziert werden. Die entsprechenden Rückerstattungen des Kantons sind im Konto 8200.4631.04 vereinnahmt. Ebenfalls werden diverse Föhrenwälder gemäht.
- 8200.4511.00 Zum Ausgleich der Ortsbürgerrechnung wird eine Einlage in den Waldfonds von CHF 16'890 getätigt.
- 8200.4631.07 Der Kanton subventioniert seit 2024 die Schutzwälder. Auf die Ortsbürgergemeinde Remigen entfallen somit Subventionszahlungen von rund CHF 20'000.





## Erfolgsausweis Ortsbürgergemeinde

# Ergebnis Ortsbürgergemeinde

**Gemeinde Remigen**  
Buchungsperiode 2026

Erfolgsausweis		Budget 2026	Budget 2025	Rechnung 2024
	<b>Betrieblicher Aufwand</b>	<b>159'290</b>	<b>158'290</b>	<b>157'369.98</b>
30	Personalaufwand	5'500	3'700	5'563.00
31	Sach- und übriger Betriebsaufwand	146'200	132'550	108'151.65
35	Einlagen in Fonds und Spezialfinanzierungen	2'440	16'890	38'557.43
36	Transferaufwand	5'150	5'150	5'097.90
	<b>Betrieblicher Ertrag</b>	<b>158'050</b>	<b>157'050</b>	<b>155'929.98</b>
42	Entgelte	77'650	77'000	84'422.90
46	Transferertrag	80'400	80'050	71'507.08
	<b>Ergebnis aus betrieblicher Tätigkeit</b>	<b>1'240-</b>	<b>1'240-</b>	<b>1'440.00-</b>
34	Finanzaufwand	200	200	
44	Finanzertrag	1'440	1'440	1'440.00
	<b>Ergebnis aus Finanzierung</b>	<b>1'240</b>	<b>1'240</b>	<b>1'440.00</b>
	<b>Ausserordentliches Ergebnis</b>	<b>0</b>	<b>0</b>	<b>0.00</b>

# Ergebnis Ortsbürgergemeinde

**Gemeinde Remigen**  
Buchungsperiode 2026

Finanzierungsausweis	Budget 2026	Budget 2025	Rechnung 2024
Selbstfinanzierung	2'440	16'890	38'557.43
Finanzierungsergebnis (+= Finanzierungsüberschuss / -= Finanzierungsfehlbetrag)	2'440	16'890	38'557.43



## Erfolgsrechnung Ortsbürgergemeinde

# Erfolgsrechnung

Gemeinde Remigen  
Buchungsperiode 2026

Ortsbürgergemeinde		Budget 2026		Budget 2025		Rechnung 2024	
		Aufwand	Ertrag	Aufwand	Ertrag	Aufwand	Ertrag
Ortsbürgergemeinde		159'490	159'490	158'490	158'490	157'369.98	157'369.98
0	ALLGEMEINE VERWALTUNG	9'650	1'440 8'210	6'250	1'440 4'810	5'954.65	2'218.50 3'736.15
1	ÖFFENTLICHE ORDNUNG + SICHERHEIT, VERTEIDIGUNG	0	0	0	0	0.00 200.00	200.00
3	KULTUR, SPORT UND FREIZEIT	9'650	7'400 2'250	11'300	7'300 4'000	8'523.30	7'941.00 582.30
8	VOLKSWIRTSCHAFT	140'190 10'460	150'650	140'940 8'810	149'750	142'892.03 4'118.45	147'010.48

# Erfolgsrechnung

**Gemeinde Remigen**  
Buchungsperiode 2026

Ortsbürgergemeinde		Budget 2026		Budget 2025		Rechnung 2024	
		Aufwand	Ertrag	Aufwand	Ertrag	Aufwand	Ertrag
<b>0</b>	<b>ALLGEMEINE VERWALTUNG</b>	<b>9'650</b>	<b>1'440</b>	<b>6'250</b>	<b>1'440</b>	<b>5'954.65</b>	<b>2'218.50</b>
<b>01</b>	<b>Legislative und Exekutive</b>	<b>8'350</b>		<b>4'850</b>		<b>4'072.00</b>	<b>778.50</b>
<b>011</b>	<b>Legislative</b>	<b>8'350</b>		<b>4'850</b>		<b>4'072.00</b>	<b>778.50</b>
<b>0110</b>	<b>Legislative</b>	<b>8'350</b>		<b>4'850</b>		<b>4'072.00</b>	<b>778.50</b>
3000.00	Sitzungsgeld Kommissionen	1'500		0		0.00	
3010.01	Löhne nebenamtliches Personal	0		0		1'584.00	
3050.00	AG-Beiträge Sozialversicherung	0		0		33.70	
3054.00	AG-Beiträge FAK	0		0		7.50	
3130.03	Externe Rechnungsprüfung	350		350		350.00	
3170.00	Reisekosten und Spesen	6'500		4'500		2'096.80	
4260.00	Rückerstattungen Dritter		0		0		778.50
<b>02</b>	<b>Allgemeine Dienste</b>	<b>1'300</b>	<b>1'440</b>	<b>1'400</b>	<b>1'440</b>	<b>1'882.65</b>	<b>1'440.00</b>
<b>021</b>	<b>Finanz- und Steuerverwaltung</b>	<b>150</b>		<b>250</b>		<b>120.55</b>	
<b>0211</b>	<b>Abteilung Finanzen</b>	<b>150</b>		<b>250</b>		<b>120.55</b>	
3102.00	Drucksachen, Publikationen	150		250		120.55	
<b>022</b>	<b>Allgemeine Dienste, übrige</b>	<b>600</b>		<b>600</b>		<b>670.00</b>	
<b>0220</b>	<b>Allgemeine Dienste, übrige</b>	<b>600</b>		<b>600</b>		<b>670.00</b>	
3130.14	Mitgliederbeiträge	100		100		70.00	
3170.00	Reisekosten und Spesen	0		0		100.00	
3612.06	Verwaltungsentschädigung	500		500		500.00	
<b>029</b>	<b>Verwaltungsliegenschaften</b>	<b>550</b>	<b>1'440</b>	<b>550</b>	<b>1'440</b>	<b>1'092.10</b>	<b>1'440.00</b>
<b>0290</b>	<b>Verwaltungsliegenschaften</b>	<b>550</b>	<b>1'440</b>	<b>550</b>	<b>1'440</b>	<b>1'092.10</b>	<b>1'440.00</b>
3134.00	Sachversicherungsprämien	50		50		11.10	
3144.00	Unterhalt Hochbauten	500		500		1'081.00	

# Erfolgsrechnung

**Gemeinde Remigen**  
Buchungsperiode 2026

Ortsbürgergemeinde		Budget 2026		Budget 2025		Rechnung 2024	
		Aufwand	Ertrag	Aufwand	Ertrag	Aufwand	Ertrag
4430.07	Pachtzinseinnahmen		1'440		1'440		1'440.00
<b>1</b>	<b>ÖFFENTLICHE ORDNUNG + SICHERHEIT, VERTEIDIGUNG</b>						<b>200.00</b>
<b>14</b>	<b>Allgemeines Rechtswesen</b>						<b>200.00</b>
<b>140</b>	<b>Allgemeines Rechtswesen</b>						<b>200.00</b>
<b>1400</b>	<b>Allgemeines Rechtswesen</b>						<b>200.00</b>
4210.03	Gebühren Einbürgerungen		0		0		200.00
<b>3</b>	<b>KULTUR, SPORT UND FREIZEIT</b>	<b>9'650</b>	<b>7'400</b>	<b>11'300</b>	<b>7'300</b>	<b>8'523.30</b>	<b>7'941.00</b>
<b>32</b>	<b>Kultur, übrige</b>	<b>1'500</b>		<b>3'000</b>		<b>377.50</b>	
<b>329</b>	<b>Kultur, übriges</b>	<b>1'500</b>		<b>3'000</b>		<b>377.50</b>	
<b>3290</b>	<b>Kultur, übriges</b>	<b>1'500</b>		<b>3'000</b>		<b>377.50</b>	
3170.00	Reisekosten und Spesen	1'500		3'000		377.50	
<b>35</b>	<b>Kirchen und religiöse Angelegenheiten</b>	<b>8'150</b>	<b>7'400</b>	<b>8'300</b>	<b>7'300</b>	<b>8'145.80</b>	<b>7'941.00</b>
<b>350</b>	<b>Kirchen und religiöse Angelegenheiten</b>	<b>8'150</b>	<b>7'400</b>	<b>8'300</b>	<b>7'300</b>	<b>8'145.80</b>	<b>7'941.00</b>
<b>3500</b>	<b>Kirchen und religiösen Angelegenheiten</b>	<b>8'150</b>	<b>7'400</b>	<b>8'300</b>	<b>7'300</b>	<b>8'145.80</b>	<b>7'941.00</b>
3010.01	Löhne nebenamtliches Personal	3'100		3'100		3'094.00	
3053.00	AG-Beiträge UVG	0		0		27.45	
3120.00	Energie, Wasser, Abwasser	4'300		4'200		4'282.50	
3134.00	Sachversicherungsprämien	750		1'000		741.85	
4240.00	Benützungsgebühren		0		0		200.00

# Erfolgsrechnung

**Gemeinde Remigen**  
Buchungsperiode 2026

Ortsbürgergemeinde		Budget 2026		Budget 2025		Rechnung 2024	
		Aufwand	Ertrag	Aufwand	Ertrag	Aufwand	Ertrag
4260.00 Rückerstattungen Dritter			6'300		6'200		6'700.50
4612.10 Interne Verrechnung Lohn EG/OG			1'100		1'100		1'040.50
<b>8</b>	<b>VOLKSWIRTSCHAFT</b>	<b>140'190</b>	<b>150'650</b>	<b>140'940</b>	<b>149'750</b>	<b>142'892.03</b>	<b>147'010.48</b>
<b>82</b>	<b>Forstwirtschaft</b>	<b>140'190</b>	<b>150'650</b>	<b>140'940</b>	<b>149'750</b>	<b>142'892.03</b>	<b>147'010.48</b>
<b>820</b>	<b>Forstwirtschaft</b>	<b>140'190</b>	<b>150'650</b>	<b>140'940</b>	<b>149'750</b>	<b>142'892.03</b>	<b>147'010.48</b>
<b>8200</b>	<b>Forstwirtschaft</b>	<b>140'190</b>	<b>150'650</b>	<b>140'940</b>	<b>149'750</b>	<b>142'892.03</b>	<b>147'010.48</b>
3010.00 Löhne Betriebspersonal		600		600		651.45	
3050.00 AG-Beiträge Sozialversicherung		100		0		72.65	
3052.00 AG-Beiträge Pensionskassen		200		0		57.05	
3053.00 AG-Beiträge UVG		0		0		14.00	
3054.00 AG-Beiträge FAK		0		0		16.70	
3055.00 AG-Beiträge KTG		0		0		4.50	
3100.00 Büromaterial		100		100		0.00	
3101.00 Betriebs-/Verbrauchsmaterial		0		6'200		3'287.80	
3101.01 Betriebsmaterial Kulturen		6'000		0		0.00	
3101.02 Betriebsmaterial Holzernte		300		0		0.00	
3101.50 Betriebs-/Verbrauchsmat. NB		2'000		2'000		1'788.00	
3101.51 Holzankauf an Lager NB		0		2'000		0.00	
3130.00 Dienstleistungen Holzernte		60'000		50'000		41'254.20	
3130.21 Jungwaldpflege / Kulturen		16'000		16'000		11'354.85	
3130.22 Jungwaldpflege Eichenwald		8'000		6'000		11'376.00	
3130.23 Naturschutzmassnahmen		14'000		13'000		6'003.35	
3130.24 Revision Betriebsplan		0		0		390.90	
3130.50 Dienstleist. Dritter NB		3'500		500		3'852.50	
3132.01 Dienstleist. Forstbetrieb		20'000		18'300		17'710.00	
3132.50 Dienstleist. Forstbetrieb NB		1'000		4'200		1'312.50	
3133.00 Software-Aufwand		600		0		0.00	
3162.00 Maschinenmiete, Leasinggebühr		400		200		590.25	
3170.00 Reisekosten und Spesen		100		100		0.00	
3409.03 Skonti, Vergütungszinse		200		200		0.00	
3511.00 Einlage in Waldfonds		2'440		16'890		38'557.43	
3612.06 Verwaltungsentschädigung		2'850		2'850		2'850.00	



# Erfolgsrechnung

**Gemeinde Remigen**  
Buchungsperiode 2026

Ortsbürgergemeinde	Budget 2026		Budget 2025		Rechnung 2024	
	Aufwand	Ertrag	Aufwand	Ertrag	Aufwand	Ertrag
3636.00 Beiträge priv. Organisationen	1'800		1'800		1'747.90	
4250.01 Verkäufe Nadel-Stammholz		4'000		3'600		370.15
4250.02 Verkäufe Laub-Stammholz		4'500		4'500		3'323.70
4250.03 Verkäufe Nadel-Industrieholz		2'500		2'500		0.00
4250.04 Verkäufe Laub-Industrieholz		12'000		12'000		7'180.05
4250.05 Verkäufe Brennholz		1'000		1'250		1'415.00
4250.06 Verkäufe Schnitzelholz		30'500		30'000		35'555.20
4250.07 Verkäufe Brennholz lang		11'250		11'250		8'229.90
4250.50 Verkäufe NB		2'600		2'400		2'480.00
4250.51 Verkäufe Brennholz NB		500		1'500		210.00
4260.00 Rückerstattungen Dritter		1'500		1'800		17'779.90
4260.50 Rückerstattungen Dritter NB		1'000		0		0.00
4631.00 Beiträge vom Kanton		16'800		16'250		16'260.58
4631.01 Kantonsbeitrag Jungwaldpflege		7'300		10'000		10'673.00
4631.03 Kantonsbeitrag Förderung seltener Baumarten		2'500		3'000		880.00
4631.04 Kantonsbeitrag Naturschutzmassnahmen		25'500		24'700		17'355.00
4631.05 Kantonsbeitrag Eichenwald Schwändi-Bützberg		7'200		7'200		7'200.00
4631.07 Kantonsbeitrag Schutzwald		20'000		17'800		18'098.00



## Artengliederung Erfolgsrechnung Ortsbürgergemeinde

# Erfolgsrechnung

**Gemeinde Remigen**  
Buchungsperiode 2026

Ortsbürgergemeinde Artengliederung		Budget 2026		Budget 2025		Rechnung 2024	
		Aufwand	Ertrag	Aufwand	Ertrag	Aufwand	Ertrag
<b>Ortsbürgergemeinde</b>		<b>159'490</b>	<b>159'490</b>	<b>158'490</b>	<b>158'490</b>	<b>157'369.98</b>	<b>157'369.98</b>
<b>3</b>	<b>Aufwand</b>	<b>159'490</b>		<b>158'490</b>		<b>157'369.98</b>	
30	Personalaufwand	5'500		3'700		5'563.00	
31	Sach-/übriger Betriebsaufwand	146'200		132'550		108'151.65	
34	Finanzaufwand	200		200			
35	Einlagen in Fonds und Spezialfinanzierungen	2'440		16'890		38'557.43	
36	Transferaufwand	5'150		5'150		5'097.90	
<b>4</b>	<b>Ertrag</b>		<b>159'490</b>		<b>158'490</b>		<b>157'369.98</b>
42	Entgelte		77'650		77'000		84'422.90
44	Finanzertrag		1'440		1'440		1'440.00
46	Transferertrag		80'400		80'050		71'507.08

# Erfolgsrechnung

**Gemeinde Remigen**  
Buchungsperiode 2026

Ortsbürgergemeinde Artengliederung		Budget 2026		Budget 2025		Rechnung 2024	
		Aufwand	Ertrag	Aufwand	Ertrag	Aufwand	Ertrag
<b>3</b>	<b>Aufwand</b>	<b>159'490</b>		<b>158'490</b>		<b>157'369.98</b>	
<b>30</b>	<b>Personalaufwand</b>	<b>5'500</b>		<b>3'700</b>		<b>5'563.00</b>	
<b>300</b>	<b>Behörden und Kommissionen</b>	<b>1'500</b>					
3000	Löhne, Tag- und Sitzungsgelder an Behörden und Kommissionen	1'500					
<b>301</b>	<b>Löhne Verwaltungs- und Betriebspersonal</b>	<b>3'700</b>		<b>3'700</b>		<b>5'329.45</b>	
3010	Löhne Verwaltungs-und Betriebspersonal	3'700		3'700		5'329.45	
<b>305</b>	<b>Arbeitgeberbeiträge</b>	<b>300</b>				<b>233.55</b>	
3050	AG-Beiträge Sozialversicherung	100				106.35	
3052	AG-Beiträge Pensionskassen	200				57.05	
3053	AG-Beiträge UVG					41.45	
3054	AG-Beiträge FAK					24.20	
3055	AG-Beiträge KTG					4.50	
<b>31</b>	<b>Sach-/übriger Betriebsaufwand</b>	<b>146'200</b>		<b>132'550</b>		<b>108'151.65</b>	
<b>310</b>	<b>Material- und Warenaufwand</b>	<b>8'550</b>		<b>10'550</b>		<b>5'196.35</b>	
3100	Büromaterial	100		100			
3101	Betriebs-/Verbrauchsmateril	8'300		10'200		5'075.80	
3102	Drucksachen, Publikationen	150		250		120.55	
<b>312</b>	<b>Ver-/Entsorgung Liegenschaften</b>	<b>4'300</b>		<b>4'200</b>		<b>4'282.50</b>	
3120	Energie, Wasser, Abwasser	4'300		4'200		4'282.50	
<b>313</b>	<b>Dienstleistungen und Honorare</b>	<b>124'350</b>		<b>109'500</b>		<b>94'427.25</b>	
3130	Dienstleistungen Dritter	101'950		85'950		74'651.80	
3132	Honorare externe Fachstellen	21'000		22'500		19'022.50	
3133	Informatik-Nutzungsaufwand	600					
3134	Sachversicherungsprämien	800		1'050		752.95	

# Erfolgsrechnung

**Gemeinde Remigen**  
Buchungsperiode 2026

Ortsbürgergemeinde Artengliederung		Budget 2026		Budget 2025		Rechnung 2024	
		Aufwand	Ertrag	Aufwand	Ertrag	Aufwand	Ertrag
<b>314</b>	<b>Baulicher und betrieblicher Unterhalt</b>	<b>500</b>		<b>500</b>		<b>1'081.00</b>	
3144	Unterhalt Hochbauten	500		500		1'081.00	
<b>316</b>	<b>Mieten, Leasing, Pachten, Benützungsgebühren</b>	<b>400</b>		<b>200</b>		<b>590.25</b>	
3162	Maschinenmiete, Leasinggebühr	400		200		590.25	
<b>317</b>	<b>Spesenentschädigungen</b>	<b>8'100</b>		<b>7'600</b>		<b>2'574.30</b>	
3170	Reisekosten und Spesen	8'100		7'600		2'574.30	
<b>34</b>	<b>Finanzaufwand</b>	<b>200</b>		<b>200</b>			
<b>340</b>	<b>Zinsaufwand</b>	<b>200</b>		<b>200</b>			
3409	Übrige Passivzinsen	200		200			
<b>35</b>	<b>Einlagen in Fonds und Spezialfinanzierungen</b>	<b>2'440</b>		<b>16'890</b>		<b>38'557.43</b>	
<b>351</b>	<b>Einlagen in Fonds und Spezialfinanzierungen im Eigenkapital</b>	<b>2'440</b>		<b>16'890</b>		<b>38'557.43</b>	
3511	Einlage in Waldfonds	2'440		16'890		38'557.43	
<b>36</b>	<b>Transferaufwand</b>	<b>5'150</b>		<b>5'150</b>		<b>5'097.90</b>	
<b>361</b>	<b>Entschädigungen an Gemeinwesen</b>	<b>3'350</b>		<b>3'350</b>		<b>3'350.00</b>	
3612	Entschädigung an Gemeinden	3'350		3'350		3'350.00	
<b>363</b>	<b>Beiträge an Gemeinwesen und Dritte</b>	<b>1'800</b>		<b>1'800</b>		<b>1'747.90</b>	
3636	Beiträge an private Organisationen	1'800		1'800		1'747.90	

# Erfolgsrechnung

**Gemeinde Remigen**  
Buchungsperiode 2026

Ortsbürgergemeinde Artengliederung		Budget 2026		Budget 2025		Rechnung 2024	
		Aufwand	Ertrag	Aufwand	Ertrag	Aufwand	Ertrag
<b>4</b>	<b>Ertrag</b>		<b>159'490</b>		<b>158'490</b>		<b>157'369.98</b>
<b>42</b>	<b>Entgelte</b>		<b>77'650</b>		<b>77'000</b>		<b>84'422.90</b>
<b>421</b>	<b>Gebühren für Amtshandlungen</b>						<b>200.00</b>
4210	Gebühren für Amtshandlungen						200.00
<b>424</b>	<b>Benützungsgebühren und Dienstleistungen</b>						<b>200.00</b>
4240	Benützungsgebühren und Dienstleistungen						200.00
<b>425</b>	<b>Erlös aus Verkäufen</b>		<b>68'850</b>		<b>69'000</b>		<b>58'764.00</b>
4250	Verkäufe		68'850		69'000		58'764.00
<b>426</b>	<b>Rückerstattungen</b>		<b>8'800</b>		<b>8'000</b>		<b>25'258.90</b>
4260	Rückerstattungen Dritter		8'800		8'000		25'258.90
<b>44</b>	<b>Finanzertrag</b>		<b>1'440</b>		<b>1'440</b>		<b>1'440.00</b>
<b>443</b>	<b>Liegenschaftenertrag FV</b>		<b>1'440</b>		<b>1'440</b>		<b>1'440.00</b>
4430	Pachtzinseinnahmen		1'440		1'440		1'440.00
<b>46</b>	<b>Transferertrag</b>		<b>80'400</b>		<b>80'050</b>		<b>71'507.08</b>
<b>461</b>	<b>Entschädigungen von Gemeinwesen</b>		<b>1'100</b>		<b>1'100</b>		<b>1'040.50</b>
4612	Entschädigung von Gemeinden und Gemeindeverbänden		1'100		1'100		1'040.50
<b>463</b>	<b>Beiträge von Gemeinwesen und Dritten</b>		<b>79'300</b>		<b>78'950</b>		<b>70'466.58</b>
4631	Beiträge vom Kanton		79'300		78'950		70'466.58