

Remigen




2025

Budget  
Einwohnergemeinde

Budget  
Ortsbürgergemeinde

[www.remigen.ch](http://www.remigen.ch)





Details zum

# Budget 2025

**Einwohnergemeinde**

# Erläuterungen Einwohnergemeinde

## a) Allgemeines

Der Gemeinderat hat das Budget 2025 in Zusammenarbeit mit der Finanzverwaltung und allen beteiligten Verantwortlichen basierend auf einem Steuerfuss von 98 % erarbeitet. Es schliesst mit einem **Aufwandüberschuss von CHF 357'350** ab.

Die Budgets der Spezialfinanzierungen (Wasserwerk, Abwasserbeseitigung und Abfallwirtschaft) basieren auf den an der Gemeindeversammlung vom 5. Dezember 2019 genehmigten Reglementen. Die Gebühren gemäss Anhang werden wie folgt erhoben:

	<b>Ansatz bis 31.12.2024</b>		<b>Ansatz ab 01.01.2025</b>	
<u>Wasserwerk:</u>				
Verbrauchsgebühr pro m <sup>3</sup>	CHF	1.50	CHF	1.00
Zählermiete (20mm)	CHF	100.00	CHF	80.00
Zählermiete (25mm)	CHF	140.00	CHF	112.00
Zählermiete (32mm)	CHF	200.00	CHF	160.00
Zählermiete (40mm)	CHF	400.00	CHF	320.00
Zählermiete (50mm)	CHF	600.00	CHF	480.00
Minimalgebühr	CHF	100.00	CHF	50.00
<u>Abwasserbeseitigung:</u>				
Verbrauchsgebühr pro m <sup>3</sup>	CHF	1.50	CHF	1.25
Grundgebühr pro Wohnung	CHF	120.00	CHF	100.00
Minimalgebühr	CHF	100.00	CHF	0.00
Benützungsgeld Regenwasser- sammelanlage, Pauschale	CHF	100.00	CHF	0.00
<u>Abfallentsorgung:</u>				
Grundgebühr, Einzelperson	CHF	55.00	CHF	50.00
Grundgebühr, ab 2 Personen	CHF	110.00	CHF	100.00
Graugutmarken, 17 Liter	CHF	1.10	CHF	1.00
Graugutmarken, 35 Liter	CHF	2.20	CHF	2.00
Graugutmarken, 60 Liter	CHF	4.40	CHF	4.00
Graugutmarken, 110 Liter	CHF	6.60	CHF	6.00
Container-Plomben	CHF	45.00	CHF	40.00
Kleinsperrgut bis 10kg	CHF	4.40	CHF	4.00
Sperrgüter bis 25kg	CHF	8.80	CHF	8.00

Die Eigenwirtschaftsbetriebe Wasserwerk, Abwasserbeseitigung und Abfallentsorgung verfügen über Vermögen, welche in den letzten Jahren durch die jeweils positiven Rechnungsabschlüsse kontinuierlich aufgebaut wurden. Ziel des Gemeinderates ist es, trotz Gebührensenkung und bevorstehender Investitionen in den Bereichen Wasser und Abwasser einen langfristig gesunden Finanzhaushalt der Eigenwirtschaftsbetriebe zu erhalten.

Die Abschreibungen wurden auf der Basis der Anlagebuchhaltung berechnet und nach aktuellem Stand der laufenden Investitionen angepasst.

Der Zinssatz für interne Verzinsungen wird aufgrund der im 2025 aktuellen Geldmarktkonditionen im 4. Quartal berechnet – und wenn angezeigt – die Verzinsung verbucht.

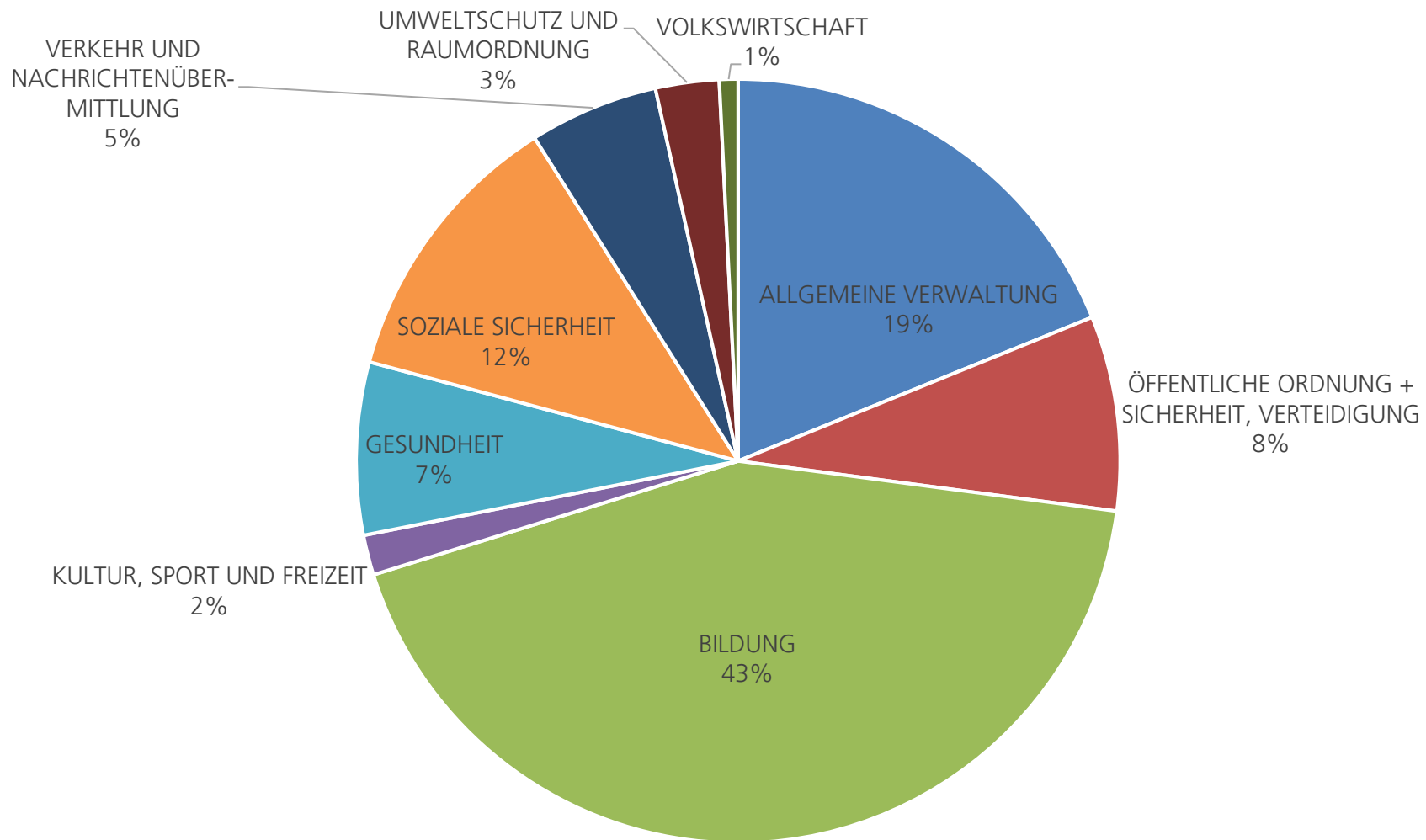
Die Entschädigungen für Behörden- und Kommissionsmitglieder und das Wahlbüro sowie die übrigen Entschädigungen inkl. Ferien- und Feiertagsentschädigungen bleiben unverändert:

Gemeindewerklohn, pro Stunde	CHF	33.00
Stundenlohn Wahlbüro	CHF	40.00
Stundenlohn Behörden & Kommissionen	CHF	44.00
Abendsitzung	CHF	70.00
½ Taggeld	CHF	100.00
Taggeld	CHF	200.00
Km-Entschädigung	CHF	0.70 / km

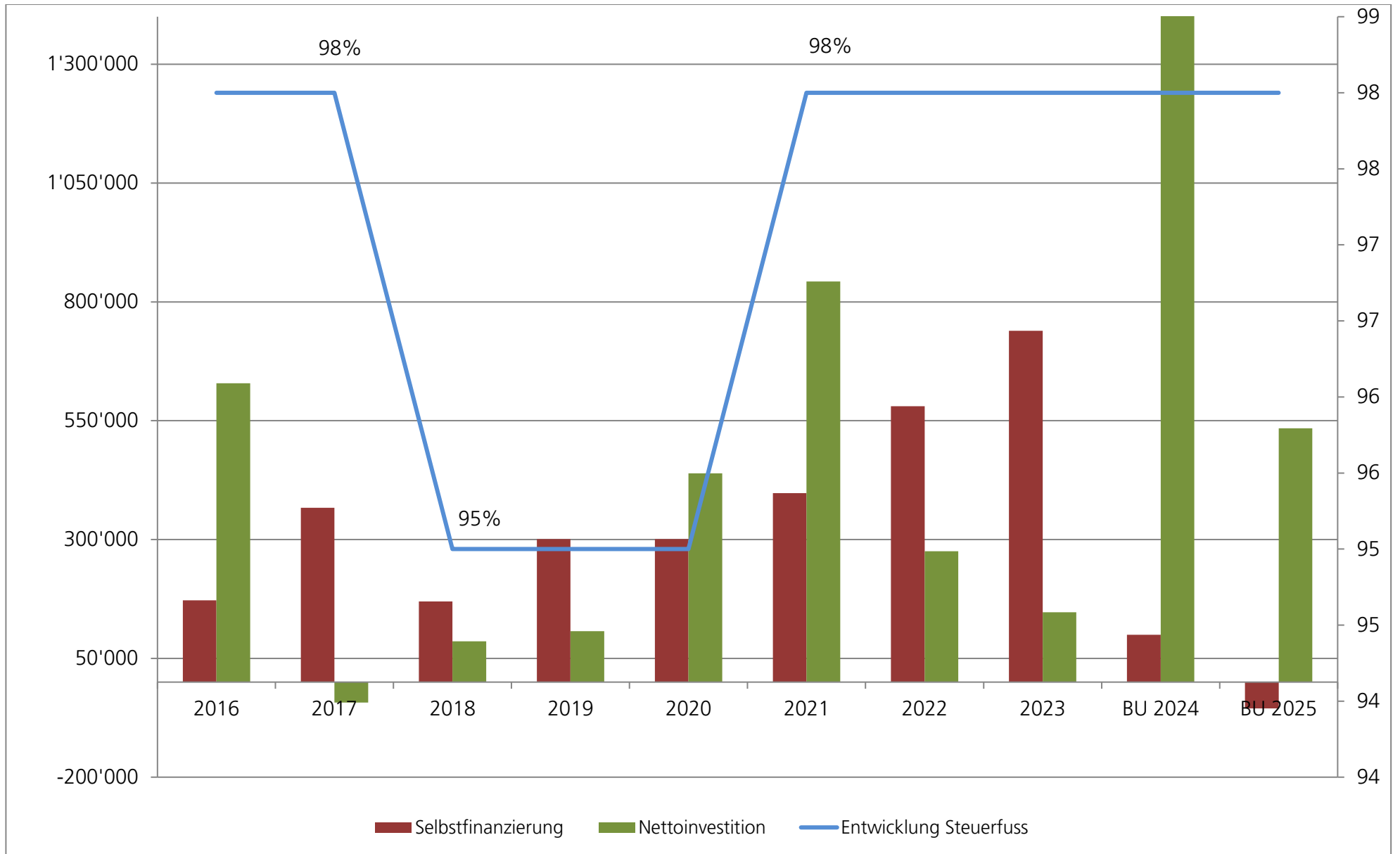
Der Betrag, welcher der Aufwertungsreserve entnommen werden kann, ist jährlich zu kürzen. Die Entnahme darf bis 2033 erfolgen, eine Umbuchung des Restsaldos erfolgt anschliessend im Jahr 2034.

## b) Erfolgsrechnung

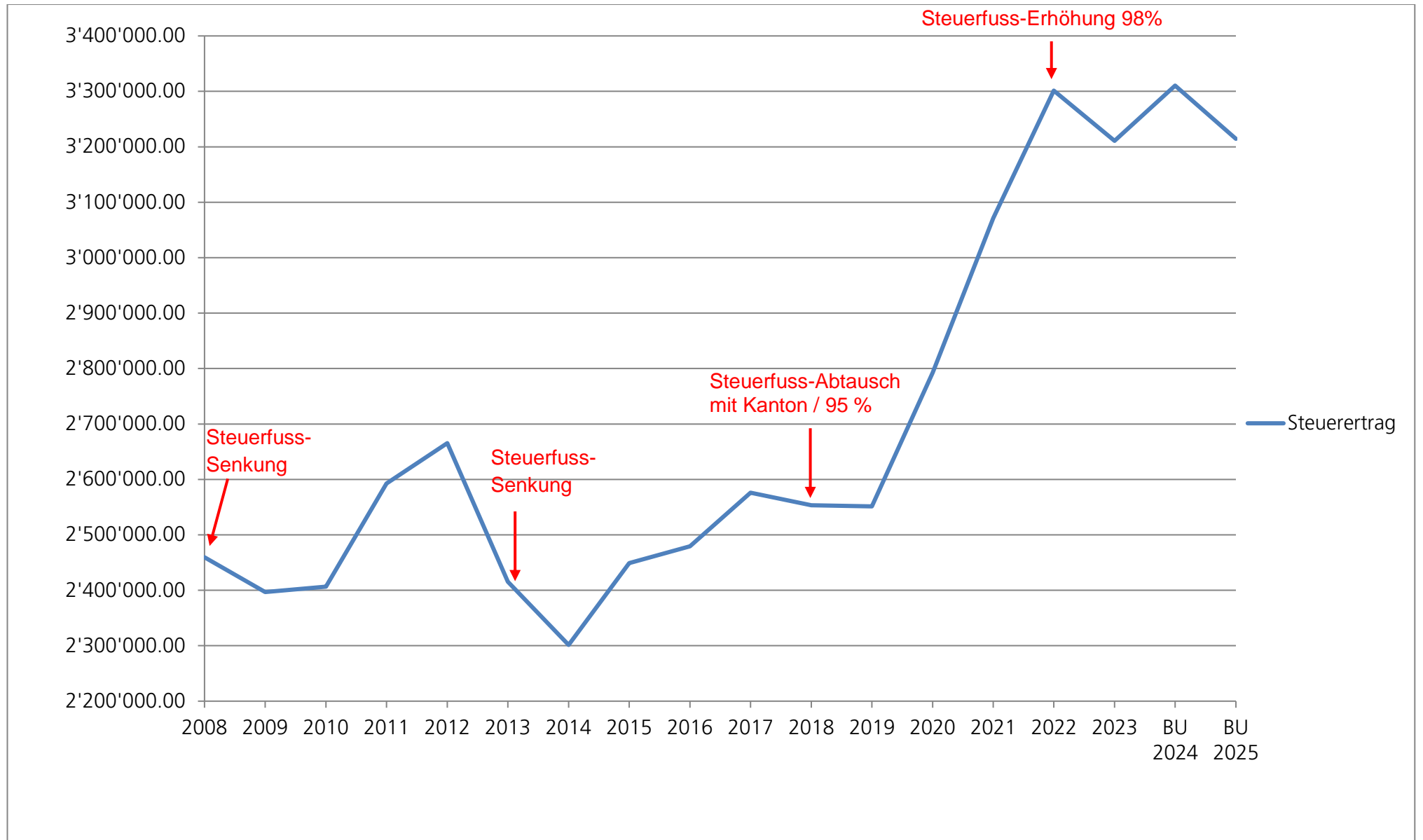
### Nettoaufwand nach Abteilungen



## Entwicklung Selbstfinanzierung, Steuerfuss und Nettoinvestitionen



## Entwicklung Steuerertrag



# O

## Allgemeine Verwaltung

Der Nettoaufwand für die Abteilung Allgemeine Verwaltung beträgt rund CHF 826'600.

- 0120.3132.00 Zur kontinuierlichen Weiterentwicklung der Verwaltung sowie der gemeinsamen Zusammenarbeit zwischen Verwaltung und Gemeinderat soll auch im 2025 die Unterstützung von externen Dienstleistern in Anspruch genommen werden können. Weiter wurde im Budget ein Betrag berücksichtigt, der für Marketingzwecke genutzt werden soll (Redesign Logo, Weiterentwicklung Webauftritt etc.).
- 0211.3130.04 Infolge Überarbeitung des SchKGs (Bereich Konkursbetreuung) muss mit mehr Betreuungskosten gerechnet werden.
- 0211.3132.03 Nach dem Wechsel des Informatik-Dienstleisters im 4. Quartal 2024 entfallen die bisherigen Support-Kosten der Firma OBT AG.
- 0211.3133.01 Nach dem Wechsel des Informatik-Dienstleisters im 4. Quartal 2024 reduzieren sich die jährlichen Betriebskosten. Die einmaligen Umstellungskosten von 2024 fallen zudem weg.
- 0211.3158.01 Die Geschäftsverwaltungssoftware BrainConnect wird nicht mehr gewartet und muss daher zwingend gewechselt werden. Für 2025 sind einmalige Migrationskosten in die Nachfolgelösung sowie die neuen jährlichen Betriebskosten budgetiert worden.
- 0211.4612.06 / 0220.4612.06 Den Spezialfinanzierungen wird eine Verwaltungsentschädigung von 4 % des mutmasslichen Umsatzes verrechnet, welche je zur Hälfte der Abteilung Finanzen und den allgemeinen Diensten gutgeschrieben wird. Auch die pauschale Verwaltungsentschädigung der Ortsbürgergemeinde wird entsprechend aufgeteilt.
- 0211.3611.01 / 0217.3611.01 Der Kanton passt seine Gebühren der allgemeinen Preisentwicklung an. Die Porto- und Zahlungsverkehrskosten werden um 20% erhöht, der Servicepreis für das Veranlagungsprogramm VERANA um 7.5 %.
- 0220.3010.00 Um weiterhin ein attraktiver Lehrbetrieb zu bleiben, hat der Gemeinderat die Lohnansätze für die Lernenden erhöht. Diese bewegen sich nun im Rahmen der umliegenden Gemeinden.
- 0220.3130.00 Auch die Gemeindefachverbände machen sich Gedanken zur Wettbewerbsfähigkeit der Gemeinden auf dem Lehrstellenmarkt. Um auch zukünftig genügend Fachpersonal ausbilden zu können, lanciert der Gemeindefachverbände verschiedene Projekte, an welchen sich die Gemeinden mit einem kleinen Beitrag beteiligen.
- 0220.3130.06 Die Kosten für die Prüfung der Baugesuche durch externe Fachspezialisten können an die Bauherrschaften weiterverrechnet werden. Die Rückerstattungen sind im Konto 0220.4210.01 budgetiert.



- 0290.3111.00 Es sollen 10 neue Festbänke angeschafft werden, da die vorhandenen bereits deutlich abgenützt sind.
- 0290.3130.00 Der Vertrag mit der Firma Liechti AG wurde gekündigt, da eine Mitarbeiterin für die Reinigung des Gemeindehauses angestellt wurde. Die Lohnkosten sind im Konto 0290.3010.01 ersichtlich.
- 0290.3144.00 Beim Turm der Kirche muss eine Absturzsicherung installiert werden. Zudem benötigt der Werkdienst zusätzliches Reinigungsmaterial für die Waldhütte und den Mehrzweckraum, um die Abläufe optimieren zu können.
- 0290.3144.01 Die Beleuchtung im Gemeindehaus ist veraltet und erfüllt die Anforderungen an die Ausleuchtung der Arbeitsplätze nicht mehr. Zudem werden die verwendeten Leuchtstoffröhren nicht mehr produziert. Zur Optimierung der Kundenberatung am Schalter der Gemeindekanzlei soll der Schalter ans Netzwerk angeschlossen werden, damit ein Schalter-PC installiert werden kann.
- 0290.3144.02 Das Bauamt benötigt zusätzliche Lagermöglichkeiten und soll hierfür ein weiteres Hochgestell anschaffen können.

# 1

## **ÖFFENTLICHE ORDNUNG + SICHERHEIT, VERTEIDIGUNG**

Der Nettoaufwand beträgt CHF 361'200.

- 1400.3612.01 Die Gemeindebeiträge an den Gemeindeverband Soziale Dienstleistungen Region Brugg steigen im 2025 um durchschnittlich 17 % an (für alle 3 Fachbereiche KESD, Jugend- und Familienberatung, Mütter- und Väterberatung). Hauptgrund dafür ist der Stellenausbau infolge steigender Fallzahlen und die Zunahme der Komplexität der einzelnen Fälle.
- 1500.3132.02 Die Kosten für Brandschutzkontrollen werden den Bauherren weiterverrechnet. Gegenkonto: 1500.4260.00.

# 2

## **BILDUNG**

Der Nettoaufwand für die Bildung beträgt rund CHF 1'888'500.

- 2110 / 2120 Die Schulleitung hat das Budget des Kindergartens sowie der Primarschule aufgrund des Rechnungsabschlusses 2023 zusammen mit der Bildungskommission überarbeitet und die Ansätze pro SuS – wo angebracht und sinnvoll – angepasst. Es wird mit rund 30 Kindergartenkindern sowie 120 Primarschülern gerechnet, inkl. Fluktuation.

- XXXX.4612.08 Die Betriebs- und Anlagekosten des Schulgeldes steigen bei beiden Funktionen deutlich an. Gründe dafür sind die Anhebung des Referenzzinssatzes durch die AKB, die höheren Betriebskosten (Jugendfest) im Basisjahr 2023 sowie laufende Investitionen bei den Schulanlagen.
- 2130.3612.04 Es besuchen voraussichtlich 48 Schüler die Oberstufe (Vorjahr: 49). Die Schulgelder an die Stadt Brugg steigen im Vergleich zum Vorjahr auf allen Stufen an. Gründe hierfür sind die Anpassung des Referenzzinssatzes von 1.0 auf 1.5 %, die Aufstockung des Personals bei der Schulverwaltung und der Schulsozialarbeit sowie die allgemeine Teuerungssituation bei den Betriebskosten.
- 2140.3612.00 Die Betriebs- und Verwaltungskosten der Musikschule Region Laufenburg bewegen sich auf dem Niveau des Vorjahres. Für das Schuljahr 2025/26 rechnet die MSRL mit einem Defizit, welches anteilmässig auf die Vertragsgemeinden abgewälzt wird, sofern das Eigenkapital weniger als CHF 70'000 beträgt.
- 2170.3144.03 Im Bereich der Schulanlagen fallen für 2025 einige Arbeiten an. Die Lüftungskanäle müssen durch externe Fachpersonen gereinigt werden und das Beet beim Schulhauseingang soll aufgewertet und neu gestaltet werden. Die Turnhalle ist in die Jahre gekommen und benötigt neben einem Anstrich der Innenwände auch eine Sanierung des Turnhallenbodens. Die Hüpfspiele auf dem Pausenplatzboden sind nur noch schlecht zu erkennen und sollen neu gemalt werden. Zudem möchte der Schülerrat den Innenhof des Pavillons aufwerten und beantragt dazu einen Budgetbetrag.
- 2170.3144.04 Der Sand in der Sandgrube muss alle zwei Jahre ersetzt werden. Im Zusammenhang mit dem Neubau des Kindergartens soll das Untergeschoss für den Hausdienst sowie das Bauamt unterteilt werden. Hierfür werden zusätzliche Einrichtungen benötigt.
- 2170.3300.10 Die Sanierung des Sportplatzes belastet die Erfolgsrechnung mit jährlichen Abschreibungen von rund CHF 1'900.
- 2170.3300.40 Der Neubau des Kindergartens ist im 2025 in Betrieb und muss somit abgeschrieben werden. Die Investitionskosten von rund CHF 1.5 Mio. belasten die Erfolgsrechnung mit jährlichen Abschreibungen von rund CHF 44'000.
- Funkt. 2180 Die Einführung von Tagesstrukturen ist in Abklärung. Für die einmaligen und neuen jährlich wiederkehrenden Kosten bedarf es eines Verpflichtungskredites in der Erfolgsrechnung. Um weitere Abklärungen treffen zu können, wird ein Betrag in der Erfolgsrechnung berücksichtigt.
- 2200.3632.02 / Die Kosten für die Verpflegung der Kinder, welche sich in einer heilpädagogischen Sonderschule bzw. in einer Tagessonderschule befinden,  
2200.3634.03 werden den Eltern weiterverrechnet. Gegenkonto: 2200.4260.07.
- 2300.3631.01 Die Kosten an kantonale Berufsbildungsschulen sowie an Berufsschulen wurden aufgrund von aktuellen Hochrechnungen berechnet.

# 3

## KULTUR, SPORT UND FREIZEIT

Der Nettoaufwand beträgt CHF 74'300.

- 3290.3170.02 Neben dem Waldarbeitstag wird im 2025 auch ein Waldumgang stattfinden. Die Kosten werden hälftig durch die Einwohner- und Ortsbürgergemeinde getragen.
- 3290.3320.90 Die Erarbeitung der Remiger Dorfgeschichte belastet die Erfolgsrechnung neu mit jährlich wiederkehrenden Abschreibungen in der Höhe von ca. CHF 10'700.
- 3410.3170.00 Für allfällige zukünftige Teilnahmen am Coop Gemeindeduell wurde ein Betrag ins Budget aufgenommen.

# 4

## GESUNDHEIT

Der Nettoaufwand beträgt CHF 319'900.

- 4120.3631.00 Die Gemeinden beteiligen sich weiterhin an den Restkosten gemäss Pflegegesetz. Nach Angaben des Kantons sind die Kosten schwer zu budgetieren. Die Budgetierung erfolgt aufgrund Hochrechnung der erfolgten Zahlungen im 2023 sowie nach Empfehlungen des Kantons.
- 4210.3636.01 Der Betriebskostenbeitrag für die Spitex Region Brugg AG bewegt sich im Rahmen des Vorjahres. Allfällige Ertragsüberschüsse des Vorjahres nach definitiven Jahresabschluss der Spitex Brugg AG werden jeweils mit dem provisorischen Beitrag im 3. Quartal verrechnet.

# 5

## SOZIALE SICHERHEIT

Der Nettoaufwand beträgt CHF 520'500.

- 5310.4611.00 Die Entschädigung der SVA Aargau an die Führung der Gemeindezweigstelle wurde per 2024 eingestellt.

- 5350.3171.01 Aufgrund der konstant hohen Anmeldungen für den sehr beliebten Seniorenausflug und der generellen Teuerungssituation wurde das Budget 2025 für den Seniorenausflug erhöht. Gleichzeitig soll eine Entnahme aus dem Fonds Heinrich Meyer zu Gunsten des Seniorenausflugs getätigt werden.
- 5430.3637.05 Die Alimentenbevorschussung wird aufgrund der aktuell bekannten Fälle budgetiert.
- 5450.3612.03 Erläuterung zur Kostensteigerung siehe 1400.36123.01.
- 5450.3637.08 Die Beiträge an externe Kinderbetreuungskosten gemäss Kinderbetreuungs- und Elternbeitragsreglement vom 7. Juni 2018 werden aufgrund der aktuell bekannten Fälle hochgerechnet.
- 5720.3637.01 Die materielle Hilfe wird aufgrund der aktuell bekannten Fälle budgetiert. Die Zahlen können sehr stark variieren. Bessern sich die finanziellen Verhältnisse der Bezüger, so müssen sie die bezogenen Leistungen zurückerstatten (Konto 4260.05).
- 5730 Die Gemeinden sind gemäss Sozialhilfe- und Präventionsgesetz verpflichtet, eine bestimmte Anzahl an vorläufig aufgenommenen Ausländern sowie Schutzsuchenden aufzunehmen und die Personen mit materieller Hilfe zu unterstützen. Die Betreuung und Integration der Asyl- sowie Schutzsuchenden erfolgt über den Sozialdienst Remigen. Hierfür erhält die Gemeinde eine Betreuungspauschale pro unterstützte Person. Auch die Kosten der materiellen Hilfe können beim Kanton geltend gemacht werden (5730.4631.06).
- 5790.3631.00 Die Gemeinden beteiligen sich mit 40 % an den Restkosten Sonderschulen, Heime & Werkstätten. Der zu budgetierende Betrag pro Einwohner beträgt CHF 274 (Vorjahr: CHF 258).
- 5790.3637.00 Mit dem neuen KVG sind die Gemeinden verpflichtet, die Krankenkassenverlustscheine der Einwohner zu übernehmen. Die Budgetierung erfolgt aufgrund von Erfahrungswerten aus den vergangenen Jahren.

## 6

### VERKEHR UND NACHRICHTENÜBERMITTLUNG

Der Nettoaufwand beträgt CHF 239'550.

- 6130.4611.00 Der Kanton entschädigt seit 2022 die Beleuchtungsanlagen für Innerortsstrecken von Kantonsstrassen, sofern sie technisch und betrieblich den Anforderungen gemäss Kantonsstrassenverordnung entsprechen. Pro Kalenderjahr beträgt die Entschädigung pauschal CHF 200 pro Leuchtstelle. In Remigen sind 30 Strassenlampen beitragsberechtigt.

- Funkt. 6150 Die Ausbildung von Lernenden soll zukünftig auch im Bereich Betriebsunterhalt erfolgen. Im Budget 2025 ist daher ein Betrag von CHF 8'000 eingesetzt worden, um eine entsprechende Lehrstelle als Fachmann Betriebsunterhalt ab August 2025 anbieten zu können. Darin enthalten sind neben den Lohnkosten auch Kosten für die Schule sowie die Ausrüstung des zukünftigen Lernenden.
- 6150.3141.00 Immer wieder fallen diverse Reparaturarbeiten an Gemeindestrassen an. Hierfür ist ein jährlicher Betrag im Budget berücksichtigt.
- 6150.3141.01 Die Strassenbeleuchtung soll in Etappen auf LED umgerüstet werden.

# 7

## UMWELTSCHUTZ UND RAUMORDNUNG

### Kurz und bündig:

Aufgrund der finanziell guten Situation aller drei Werke können die Gebühren gesenkt werden. Für das Wasserwerk kann ein Gewinn von CHF 51'700, für die Abwasserbeseitigung von CHF 8'000 und für die Abfallwirtschaft von CHF 5'600 erwirtschaftet werden.

- 7100.3151.00 Die Dorfbrunnen werden in Etappen saniert.
- 7710.3612.00 Der Betriebskostenbeitrag an den Friedhof Rein fallen im 2025 gemäss Mitteilung der rechnungsführenden Gemeinde Rüfenach höher aus. Grund dafür sind einerseits Kosten für Grabräumungen sowie für ein Projekt zur Friedhofgestaltung. Die Betriebskosten werden anteilmässig auf die angeschlossenen Gemeinden Brugg, Remigen, Rüfenach und Villigen verteilt.
- 7900.3632.00 Die Gemeindebeiträge an Brugg Regio belaufen sich auch im Berichtsjahr auf CHF 1.50 pro Einwohner sowie auf CHF 2.50 pro Einwohner für die Standortförderung. Weiter leistet die Gemeinde einen Beitrag von CHF 5.00 pro Einwohner an den Jurapark Aargau.

### **7101 Wasserwerk Spezialfinanzierung**

- 7101.3143.01 Durch die kontinuierliche Sanierung der Werkleitungen, welche im Verlauf der nächsten 10 Jahre geplant ist, wird mit weniger Wasserleitungsbrüchen gerechnet. Die Aufwendungen im Budget 2025 wurden daher leicht gesenkt.
- 7101.3151.00 / 7101.4631.00 Die alten Hydranten sollen etappenweise ersetzt werden. Das AGV bezahlt pro ersetzten Hydranten einmalig CHF 1'000.
- 7101.3612.06 Die Verwaltungsentschädigung an die Einwohnergemeinde beträgt 4 % vom mutmasslichen Umsatz.
- 7101.4240.02 Die Einnahmen des Eigenwirtschaftsbetriebs Wasserwerk basiert auf gesenkten Ansätzen. Details dazu siehe Seite 2.

7101.9010.00 Die Spezialfinanzierung Wasserwerk schliesst mit einem Ertragsüberschuss von voraussichtlich CHF 51'700 ab. Dieser wird in die Spezialfinanzierung eingelegt.

## **7201 Abwasserbeseitigung Spezialfinanzierung**

7201.3143.01 Durch die kontinuierliche Sanierung der Werkleitungen, welche im Verlauf der nächsten 10 Jahre geplant ist, wird mit weniger Leitungsbrüchen gerechnet. Die Aufwendungen im Budget 2025 wurden daher gesenkt.

7201.3320.91 Das Projekt Generelle Entwässerungsplanung 2 (GEP 2) kann im 2025 voraussichtlich abgeschlossen werden und belastet die Erfolgsrechnung neu mit jährlichen Abschreibungen von rund CHF 54'600.

7201.4240.03 Die Einnahmen des Eigenwirtschaftsbetriebs Abwasserbeseitigung basiert auf gesenkten Ansätzen. Details dazu siehe Seite 2.

7201.3612.06 Die Verwaltungsentschädigung an die Einwohnergemeinde beträgt 4 % vom mutmasslichen Umsatz.

7201.9010.00 Die Spezialfinanzierung Abwasserbeseitigung schliesst voraussichtlich mit einem Ertragsüberschuss von CHF 8'000 ab. Zum Ausgleich der Funktion kann eine Einlage in die Spezialfinanzierung gebucht werden.

## **7301 Abfallwirtschaft Spezialfinanzierung**

7301.3130.07 Die allgemeine Teuerungssituation sowie die Treibstoffpreise wirken sich auf die Kehrichtsammlung durch die Firma Pfister AG aus. Der Betrag im Budget 2025 wurde daher leicht erhöht.

7301.3612.06 Die Verwaltungsentschädigung an die Einwohnergemeinde beträgt 4 % des mutmasslichen Umsatzes.

7301.4240.06 Die Einnahmen des Eigenwirtschaftsbetriebs Abfallentsorgung basiert auf gesenkten Ansätzen. Details dazu siehe Seite 2.

7301.9010.00 Die Spezialfinanzierung Abfallwirtschaft schliesst voraussichtlich mit einem Ertragsüberschuss von CHF 5'600 ab. Zum Ausgleich der Funktion kann eine Einlage in die Spezialfinanzierung gebucht werden.

# 8

## VOLKSWIRTSCHAFT

Der Nettoaufwand beträgt CHF 34'700.

- 8120.3141.00 Im 2025 findet wieder eine sogenannte Brech-Aktion statt, bei welcher Mergel für die Flurstrassen kostengünstiger beschafft und eingebaut werden kann. Um von diesem Preisvorteil bestmöglich profitieren zu können, wird in Jahren mit einer Brech-Aktion mehr in den Flurstrassenunterhalt investiert. Ein regelmässiger Unterhalt hilft, Schwemmschäden und entsprechende Folgekosten zu vermeiden.
- 8120.3631.00 Mit der Teilrevision des Aargauer Waldgesetzes AWaG wurde 2024 die rechtlichen Grundlagen geschaffen, um Beiträge zur Schutzwaldpflege an die Waldeigentümer ausbezahlen zu können. Die Beiträge werden vom Bund, dem Kanton und zu 20 % von den Nutzniessenden (u.a. Einwohnergemeinden) finanziert. Gemäss Mitteilung der Abteilung Wald des Departement BVU entfallen auf die Einwohnergemeinde Remigen Nutzniesserbeiträge von rund CHF 2'200.

# 9

## FINANZEN UND STEUERN

Zum Ausgleich der Jahresrechnung wird mit einem Aufwandüberschuss von CHF 357'350 gerechnet.

- 9100.4000.00 - Die Steuereinnahmen der natürlichen Personen werden separat nach Rechnungsjahr und Nachträgen aus den Vorjahren ausgewiesen.
- 9100.4001.10 Der Kanton rechnet mit einer Zunahme der Steuererträge von 3 % gegenüber 2024. Bei der Budgetierung wurde die Hochrechnung der Sollstellungen 2024 berücksichtigt, welche zum Zeitpunkt der Budgetierung deutlich unter dem Budget liegt.
- 9100.4002.00 Die mutmasslichen Quellensteuererträge 2025 basieren auf Hochrechnungen und Erfahrungen der Vorjahre.
- 9100.4010.00 Die budgetierten Aktiensteuern beruhen auf Hochrechnungen gemäss aktueller Sollstellung sowie gemäss Vorjahre. Der Kanton rechnet mit Mindererträgen von rund 3 %, was durch das Inkrafttreten der zweiten Etappe der Tarifreduktion im Rahmen der Steuergesetzrevision 2022 zu begründen ist. Die Schwankungen können hierbei von Gemeinde zu Gemeinde sehr hoch sein, da sich die Tarifreduktion unterschiedlich auf die verschiedenen juristischen Personen auswirkt.
- 9300 Der Finanzausgleich setzt sich zusammen aus dem Steuerkraft-, Bildungslasten-, Sozillasten- und dem räumlich strukturellen Lastenausgleich. Er wurde aus den Basiszahlen der Jahre 2021 bis 2023 errechnet. Die direkte Zahlung gleicht die Lastenverschiebung zwischen Kanton und Gemeinden aus. Die Gemeinde Remigen erhält im Jahr 2025 einen Beitrag (inkl. Feinausgleich) über CHF 315'000 (Vorjahr: CHF 344'000).

- 9990.4895.00 Durch die Aufwertung des Verwaltungsvermögens ist eine sog. Aufwertungsreserve entstanden, aus welcher der Mehraufwand für Abschreibungen entnommen werden kann. Als Mehraufwand gilt die Differenz zwischen den Abschreibungen nach HRM1 und HRM2. Ab dem Jahr 2019 ist diese Entnahme jährlich zu kürzen.
- 9990.9000.00 Die Erfolgsrechnung schliesst mit einem Aufwandüberschuss von CHF 357'350 ab. Der Betrag wird dem Eigenkapital belastet und vermindert dieses entsprechend.



### c) Investitionsrechnung / Kreditkontrolle

Verpflichtungskredite sind insbesondere erforderlich für (§ 90f GG):  
neue Ausgaben, sofern sie Fr. 5'000.00 oder 0.4% der budgetierten Gemeindesteuererträge übersteigen.

Verpflichtungskredite sind insbesondere erforderlich für (§ 90f GG):  
Investitionsausgaben im bestehenden Ausgabenbereich sofern sie 2% der budgetierten Gemeindesteuererträge übersteigen.

0.4% der budgetierten Gemeindesteuererträge 2025, gerundet = CHF 14'000  
2.0% der budgetierten Gemeindesteuererträge 2025, gerundet = CHF 70'000

#### Zuteilung Erfolgsrechnung – Investitionsrechnung

Die Aktivierungsgrenzen sind wie folgt festgelegt (§ 5 FiV):  
1'001 bis 5'000 Einwohner CHF 50'000.-

Ausgaben, die unter der Aktivierungsgrenze liegen, sind in der Erfolgsrechnung zu verbuchen.

#### **Neue Kredite der Investitionsrechnung**

0290.5040.10	Sanierung Waldhütte	Budgetkredit	CHF	65'000
0290.5060.08	Erneuerung Schliesssystem	Verpflichtungskredit	CHF	156'000
6150.5010.09	Sanierung Bachbrücke Baumgartenbach	Budgetkredit	CHF	55'000

#### **Neue Kredite der Erfolgsrechnung**

2180.3130.00	Einführung Tagesstruktur (s. separates Traktandum)	Verpflichtungskredit		Betrag offen
--------------	---	----------------------	--	--------------

## Laufende, bereits bewilligte Kredite

- 2170.5040.07 Projektierung Um-/Neubau Kindergarten Lee: Die Projektierung ist abgeschlossen, der Kredit wird nach Abschluss des Ausführungskredits mit diesem zusammen abgerechnet.
- 2170.5040.08 Neubau Kindergarten: Der Kredit wurde an der Gemeindeversammlung vom 30. November 2022 genehmigt. Die Ausführung kann voraussichtlich bis Ende 2024 abgeschlossen und der Kindergarten in Betrieb genommen werden.
- 6130.5610.05 Sanierung Bushaltestellen Zentrum: Die beiden Bushaltestellen Remigen „Zentrum“ entsprechen nicht dem Behindertengleichstellungsgesetz und müssen saniert werden. Die Gemeinde hat den Dekretsbeitrag von 35 % der Gesamtkosten zu tragen. Die Umsetzung liegt in der Verantwortung des Kantons, aktuell liegen keine Details zum Ausführungszeitpunkt vor.
- 6150.5030.04 Erstellung öffentliche Parkplätze auf Parz. 229: Die Umsetzung erfolgt im 2024. Die Kreditabrechnung folgt an der Sommergemeinde 2025.
- 7101.5031.09 Projektierung Ersatz Wasserleitungen: Die Projektierung kann bis Ende 2024 abgeschlossen werden. Ein entsprechender Ausführungskredit ist für die Sommergemeinde 2025 geplant.
- 7201.5032.09 Projektierung Sauberwasserleitungen: Die Projektierung kann bis Ende 2024 abgeschlossen werden. Ein entsprechender Ausführungskredit ist für die Sommergemeinde 2025 geplant.
- 7201.5032.10 Projektierung Sanierung Abwasserleitungen: Die Projektierung kann bis Ende 2024 abgeschlossen werden. Ein entsprechender Ausführungskredit ist für die Sommergemeinde 2025 geplant.
- 7201.5290.04 Generelle Entwässerungsplanung 2. Generation: Der Kredit wurde an der Gemeindeversammlung 2020 genehmigt. Die Planungsarbeiten können voraussichtlich bis Ende 2024 oder Anfang 2025 abgeschlossen werden.
- 7900.5290.02 Gesamtrevision allg. Nutzungsplanung: Der Kredit wurde an der Sommergemeindeversammlung 2017 bewilligt und wird nun in den nächsten Jahren laufend umgesetzt. Eine Genehmigung der Planunterlagen ist gemäss aktuellem Zeitplan 2026 oder im Jahr 2027 vorgesehen.

### Antrag an die Einwohnergemeindeversammlung:

Das Budget 2025 der Einwohnergemeinde inkl. Investitionsrechnung mit einem Steuerfuss von 98 % sei zu genehmigen.



## Erfolgsausweis Einwohnergemeinde

## Ergebnis - Einwohnergemeinde ohne Spezialfinanzierung

Budget /10.9.2024 1.1.2025 - 31.12.2025 Einwohnergemeinde

Gemeindeverwaltung Remigen

	Erfolgs- und Finanzierungsausweis	Budget 2025	Budget 2024	Rechnung 2023
<b>ERFOLGSRECHNUNG</b>				
<b>Betrieblicher Aufwand</b>				
30	Personalaufwand	991'500.00	983'550.00	911'910.60
31	Sach- und übriger Betriebsaufwand	932'700.00	849'600.00	739'858.66
33	Abschreibungen Verwaltungsvermögen	342'100.00	288'900.00	314'408.70
35	Einlagen in Fonds und Spezialfinanzierungen	0.00	0.00	0.00
36	Transferaufwand	2'919'650.00	2'836'850.00	2'579'654.96
37	Durchlaufende Beiträge	0.00	0.00	0.00
	<b>Total Betrieblicher Aufwand</b>	<b>5'185'950.00</b>	<b>4'958'900.00</b>	<b>4'545'832.92</b>
<b>Betrieblicher Ertrag</b>				
40	Fiskalertrag	3'583'300.00	3'613'600.00	3'771'976.40
41	Regalien und Konzessionen	30'000.00	28'000.00	29'577.87
42	Entgelte	167'100.00	188'700.00	264'106.16
43	Verschiedene Erträge	400.00	0.00	455.40
45	Entnahmen aus Fonds und Spezialfinanzierungen	3'000.00	3'800.00	2'705.85
46	Transferertrag	885'900.00	810'600.00	794'013.10
47	Durchlaufende Beiträge	0.00	0.00	0.00
	<b>Total Betrieblicher Ertrag</b>	<b>4'669'700.00</b>	<b>4'644'700.00</b>	<b>4'862'834.78</b>
	<b>Ergebnis aus betrieblicher Tätigkeit</b>	<b>-516'250.00</b>	<b>-314'200.00</b>	<b>317'001.86</b>
<b>Ergebnis aus Finanzierung</b>				
34	Finanzaufwand	2'000.00	1'000.00	3'212.35
44	Finanzertrag	10'100.00	11'400.00	19'167.23
	<b>Ergebnis aus Finanzierung</b>	<b>8'100.00</b>	<b>10'400.00</b>	<b>15'954.88</b>
	<b>Operatives Ergebnis</b>	<b>-508'150.00</b>	<b>-303'800.00</b>	<b>332'956.74</b>
38	Ausserordentlicher Aufwand	0.00	0.00	0.00
48	Ausserordentlicher Ertrag	150'800.00	163'100.00	175'488.00
	<b>Ausserordentliches Ergebnis</b>	<b>150'800.00</b>	<b>163'100.00</b>	<b>175'488.00</b>
	<b>Gesamtergebnis Erfolgsrechnung</b>	<b>-357'350.00</b>	<b>-140'700.00</b>	<b>508'444.74</b>
	(+ = Ertragsüberschuss / - = Aufwandüberschuss)			

## Ergebnis - Einwohnergemeinde ohne Spezialfinanzierung

Budget /10.9.2024 1.1.2025 - 31.12.2025 Einwohnergemeinde

Gemeindeverwaltung Remigen

	Erfolgs- und Finanzierungsausweis	Budget 2025	Budget 2024	Rechnung 2023
	<b>INVESTITIONSRECHNUNG</b>			
	<b>Investitionsausgaben</b>			
50	Sachanlagen	476'000.00	1'565'000.00	128'303.05
51	Investitionen auf Rechnung Dritter	0.00	0.00	0.00
52	Immaterielle Anlagen	58'000.00	88'000.00	60'386.00
54	Darlehen	0.00	0.00	0.00
55	Beteiligungen und Grundkapitalien	0.00	0.00	0.00
56	Investitionsbeiträge	0.00	0.00	-41'640.05
58	Ausserordentliche Investitionen	0.00	0.00	0.00
	<b>Total Investitionsausgaben</b>	<b>534'000.00</b>	<b>1'653'000.00</b>	<b>147'049.00</b>
	<b>Investitionseinnahmen</b>			
60	Übertragung von Sachanlagen in das Finanzvermögen	0.00	0.00	0.00
61	Rückerstattungen	0.00	0.00	0.00
62	Abgang immaterielle Anlagen	0.00	0.00	0.00
63	Investitionsbeiträge	0.00	0.00	0.00
64	Rückzahlung von Darlehen	0.00	0.00	0.00
65	Übertragung von Beteiligungen	0.00	0.00	0.00
66	Rückzahlung eigener Investitionsbeiträge	0.00	0.00	0.00
68	Ausserordentliche Investitionseinnahmen	0.00	0.00	0.00
	<b>Total Investitionseinnahmen</b>	<b>0.00</b>	<b>0.00</b>	<b>0.00</b>
	<b>Ergebnis Investitionsrechnung</b>	<b>-534'000.00</b>	<b>-1'653'000.00</b>	<b>-147'049.00</b>
	Selbstfinanzierung	-55'150.00	99'500.00	739'173.59
	<b>Finanzierungsergebnis</b>	<b>-589'150.00</b>	<b>-1'553'500.00</b>	<b>592'124.59</b>
	(+ = Finanzierungsüberschuss / - = Finanzierungsfehlbetrag)			



## Erfolgsausweis Wasserwerk

## Ergebnis - Wasserwerk

Budget / 10.9.2024 1.1.2025 - 31.12.2025 Einwohnergemeinde  
Gemeindeverwaltung Remigen

	Erfolgs- und Finanzierungsausweis	Budget 2025	Budget 2024	Rechnung 2023
	<b>ERFOLGSRECHNUNG</b>			
	<b>Betrieblicher Aufwand</b>			
30	Personalaufwand	26'300	28'100.00	26'190.95
31	Sach- und übriger Betriebsaufwand	91'300	121'700.00	119'561.35
33	Abschreibungen Verwaltungsvermögen	38'800	39'100.00	54'066.60
35	Einlagen in Fonds und Spezialfinanzierungen	0	0.00	0.00
36	Transferaufwand	6'500	9'500.00	6'759.70
37	Durchlaufende Beiträge	0	0.00	0.00
	<b>Total Betrieblicher Aufwand</b>	<b>162'900</b>	<b>198'400.00</b>	<b>206'578.60</b>
	<b>Betrieblicher Ertrag</b>			
40	Fiskalertrag	0	0.00	0.00
41	Regalien und Konzessionen	0	0.00	0.00
42	Entgelte	118'000	200'000.00	217'935.35
43	Verschiedene Erträge	0	0.00	0.00
45	Entnahmen aus Fonds und Spezialfinanzierungen	0	0.00	0.00
46	Transferertrag	96'600	95'200.00	90'954.00
47	Durchlaufende Beiträge	0	0.00	0.00
	<b>Total Betrieblicher Ertrag</b>	<b>214'600</b>	<b>295'200.00</b>	<b>308'889.35</b>
	<b>Ergebnis aus betrieblicher Tätigkeit</b>	<b>51'700</b>	<b>96'800.00</b>	<b>102'310.75</b>
	<b>Ergebnis aus Finanzierung</b>			
34	Finanzaufwand	0	0.00	0.00
44	Finanzertrag	0	0.00	0.00
	<b>Ergebnis aus Finanzierung</b>	<b>0</b>	<b>0.00</b>	<b>0.00</b>
	<b>Operatives Ergebnis</b>	<b>51'700</b>	<b>96'800.00</b>	<b>102'310.75</b>
38	Ausserordentlicher Aufwand	0	0.00	0.00
48	Ausserordentlicher Ertrag	0	0.00	0.00
	<b>Ausserordentliches Ergebnis</b>	<b>0</b>	<b>0.00</b>	<b>0.00</b>
	<b>Gesamtergebnis Erfolgsrechnung</b>	<b>51'700</b>	<b>96'800.00</b>	<b>102'310.75</b>
	(+ = Ertragsüberschuss / - = Aufwandüberschuss)			

## Ergebnis - Wasserwerk

Budget / 10.9.2024 1.1.2025 - 31.12.2025 Einwohnergemeinde  
Gemeindeverwaltung Remigen

	Erfolgs- und Finanzierungsausweis	Budget 2025	Budget 2024	Rechnung 2023
<b>INVESTITIONSRECHNUNG</b>				
<b>Investitionsausgaben</b>				
50	Sachanlagen	0	20'000.00	0.00
51	Investitionen auf Rechnung Dritter	0	0.00	0.00
52	Immaterielle Anlagen	0	0.00	0.00
54	Darlehen	0	0.00	0.00
55	Beteiligungen, Grundkapitalien	0	0.00	0.00
56	Eigene Investitionsbeiträge	0	0.00	0.00
58	Ausserordentliche Investitionen	0	0.00	0.00
	<b>Total Investitionsausgaben</b>	<b>0</b>	<b>20'000.00</b>	<b>0.00</b>
<b>Investitionseinnahmen</b>				
60	Übertragung von Sachanlagen in das Finanzvermögen	0	0.00	0.00
61	Rückerstattungen	0	0.00	0.00
62	Abgang immaterielle Anlagen	0	0.00	0.00
63	Investitionsbeiträge	5'000	5'000.00	37'665.30
64	Rückzahlung von Darlehen	0	0.00	0.00
65	Übertragung von Beteiligungen	0	0.00	0.00
66	Rückzahlung eigener Investitionsbeiträge	0	0.00	0.00
68	Ausserordentliche Investitionseinnahmen	0	0.00	0.00
	<b>Total Investitionseinnahmen</b>	<b>5'000</b>	<b>5'000.00</b>	<b>37'665.30</b>
	<b>Ergebnis Investitionsrechnung</b>	<b>5'000</b>	<b>-15'000.00</b>	<b>37'665.30</b>
	Selbstfinanzierung	43'400	89'200.00	110'123.35
	<b>Finanzierungsergebnis</b> (+ = Finanzierungsüberschuss / - = Finanzierungsfehlbetrag)	<b>48'400</b>	<b>74'200.00</b>	<b>147'788.65</b>
<b>BILANZ</b>				
	<b>Nettovermögen/Nettoschuld per 01.01.</b>	<b>-1'531'384</b>	<b>-1'457'184.21</b>	<b>-1'309'395.56</b>
	<b>Nettovermögen/Nettoschuld per 31.12.</b> (+ = Nettoschuld / - = Nettovermögen)	<b>-1'579'784</b>	<b>-1'531'384.21</b>	<b>-1'457'184.21</b>
	<b>Veränderung = Finanzierungsergebnis</b>	<b>-48'400</b>	<b>-74'200.00</b>	<b>-147'788.65</b>





## Erfolgsausweis Abwasserbeseitigung

## Ergebnis - Abwasserbeseitigung

Budget /10.9.2024 1.1.2025 - 31.12.2025 Einwohnergemeinde  
Gemeindeverwaltung Remigen

### Erfolgs- und Finanzierungsausweis

### Budget 2025

#### ERFOLGSRECHNUNG

##### Betrieblicher Aufwand

30	Personalaufwand	6'400	6'300	7'052.25
31	Sach- und übriger Betriebsaufwand	31'800	67'600	5'825.55
33	Abschreibungen Verwaltungsvermögen	122'600	69'700	99'105.75
35	Einlagen in Fonds und Spezialfinanzierungen	0	0	0.00
36	Transferaufwand	102'000	103'500	104'941.00
37	Durchlaufende Beiträge	0	0	0.00
	<b>Total Betrieblicher Aufwand</b>	<b>262'800</b>	<b>247'100</b>	<b>216'924.55</b>

##### Betrieblicher Ertrag

40	Fiskalertrag	0	0	0.00
41	Regalien und Konzessionen	0	0	0.00
42	Entgelte	176'300	206'300	213'952.70
43	Verschiedene Erträge	0	0	0.00
45	Entnahmen aus Fonds und Spezialfinanzierungen	0	0	0.00
46	Transferertrag	94'500	94'500	92'685.00
47	Durchlaufende Beiträge	0	0	0.00
	<b>Total Betrieblicher Ertrag</b>	<b>270'800</b>	<b>300'800</b>	<b>306'637.70</b>

##### Ergebnis aus betrieblicher Tätigkeit

8'000

53'700

89'713.15

34	Finanzaufwand	0	0	0.00
44	Finanzertrag	0	0	0.00
	<b>Ergebnis aus Finanzierung</b>	<b>0</b>	<b>0</b>	<b>0.00</b>

##### Operatives Ergebnis

8'000

53'700

89'713.15

38	Ausserordentlicher Aufwand	0	0	0.00
48	Ausserordentlicher Ertrag	0	0	0.00
	<b>Ausserordentliches Ergebnis</b>	<b>0</b>	<b>0</b>	<b>0.00</b>

##### Gesamtergebnis Erfolgsrechnung

8'000

53'700

89'713.15

(+ = Ertragsüberschuss / - = Aufwandüberschuss)

## Ergebnis - Abwasserbeseitigung

Budget /10.9.2024 1.1.2025 - 31.12.2025 Einwohnergemeinde  
Gemeindeverwaltung Remigen

Erfolgs- und Finanzierungsausweis		Budget 2025		
<b>INVESTITIONSRECHNUNG</b>				
<b>Investitionsausgaben</b>				
50	Sachanlagen	0	45'000	0.00
51	Investitionen auf Rechnung Dritter	0	0	0.00
52	Immaterielle Anlagen	50'000	150'000	48'481.95
54	Darlehen	0	0	0.00
55	Beteiligungen, Grundkapitalien	0	0	0.00
56	Eigene Investitionsbeiträge	0	0	0.00
58	Ausserordentliche Investitionen	0	0	0.00
	<b>Total Investitionsausgaben</b>	<b>50'000</b>	<b>195'000</b>	<b>48'481.95</b>
<b>Investitionseinnahmen</b>				
60	Übertragung von Sachanlagen in das Finanzvermögen	0	0	0.00
61	Rückerstattungen	0	0	0.00
62	Abgang immaterielle Anlagen	0	0	0.00
63	Investitionsbeiträge	20'000	35'000	53'470.60
64	Rückzahlung von Darlehen	0	0	0.00
65	Übertragung von Beteiligungen	0	0	0.00
66	Rückzahlung eigener Investitionsbeiträge	0	0	0.00
68	Ausserordentliche Investitionseinnahmen	0	0	0.00
	<b>Total Investitionseinnahmen</b>	<b>20'000</b>	<b>35'000</b>	<b>53'470.60</b>
	<b>Ergebnis Investitionsrechnung</b>	<b>-30'000</b>	<b>-160'000</b>	<b>4'988.65</b>
	Selbstfinanzierung	36'100	28'900	96'133.90
	<b>Finanzierungsergebnis</b>	<b>6'100</b>	<b>-131'100</b>	<b>101'122.55</b>
	(+ = Finanzierungsüberschuss / - = Finanzierungsfehlbetrag)			
<b>BILANZ</b>				
	<b>Nettovermögen/Nettoschuld per 01.01.</b>	<b>-2'162'063</b>	<b>-2'293'163</b>	<b>-2'192'040.42</b>
	<b>Nettovermögen/Nettoschuld per 31.12.</b>	<b>-2'168'163</b>	<b>-2'162'063</b>	<b>-2'293'162.97</b>
	(+ = Nettoschuld / - = Nettovermögen)			
	<b>Veränderung = Finanzierungsergebnis</b>	<b>-6'100</b>	<b>131'100</b>	<b>-101'122.55</b>



## Erfolgsausweis Abfallwirtschaft

## Ergebnis - Abfallwirtschaft

Budget /10.9.2024 1.1.2025 - 31.12.2025 Einwohnergemeinde  
Gemeindeverwaltung Remigen

	Budget 2025	Budget 2024	Rechnung 2023
<b>ERFOLGSRECHNUNG</b>			
<b>Betrieblicher Aufwand</b>			
30			
30	7'500	7'100	7'091.90
31	98'300	98'300	106'587.65
33	0	800	-1.00
35	0	0	0.00
36	8'000	8'200	7'050.40
37	0	0	0.00
	<b>113'800</b>	<b>114'400</b>	<b>120'728.95</b>
<b>Betrieblicher Ertrag</b>			
40	0	0	0.00
41	0	0	0.00
42	119'400	129'800	129'480.65
43	0	0	0.00
45	0	0	0.00
46	0	0	0.00
47	0	0	0.00
	<b>119'400</b>	<b>129'800</b>	<b>129'480.65</b>
	<b>5'600</b>	<b>15'400</b>	<b>8'751.70</b>
<b>Ergebnis aus betrieblicher Tätigkeit</b>			
34	0	0	0.00
44	0	0	0.00
	<b>0</b>	<b>0</b>	<b>0.00</b>
<b>Ergebnis aus Finanzierung</b>			
	<b>5'600</b>	<b>15'400</b>	<b>8'751.70</b>
<b>Operatives Ergebnis</b>			
38	0	0	0.00
48	0	0	0.00
	<b>0</b>	<b>0</b>	<b>0.00</b>
<b>Ausserordentliches Ergebnis</b>			
	<b>5'600</b>	<b>15'400</b>	<b>8'751.70</b>
<b>Gesamtergebnis Erfolgsrechnung</b>			
( + = Ertragsüberschuss / - = Aufwandüberschuss)			

## Ergebnis - Abfallwirtschaft

Budget /10.9.2024 1.1.2025 - 31.12.2025 Einwohnergemeinde  
Gemeindeverwaltung Remigen

	Budget 2025	Budget 2024	Rechnung 2023	
<b>INVESTITIONSRECHNUNG</b>				
<b>Investitionsausgaben</b>				
50	Sachanlagen	0	0	0.00
51	Investitionen auf Rechnung Dritter	0	0	0.00
52	Immaterielle Anlagen	0	0	0.00
54	Darlehen	0	0	0.00
55	Beteiligungen, Grundkapitalien	0	0	0.00
56	Eigene Investitionsbeiträge	0	0	0.00
58	Ausserordentliche Investitionen	0	0	0.00
	<b>Total Investitionsausgaben</b>	<b>0</b>	<b>0</b>	<b>0.00</b>
<b>Investitionseinnahmen</b>				
60	Übertragung von Sachanlagen in das Finanzvermögen	0	0	0.00
61	Rückerstattungen	0	0	0.00
62	Abgang immaterielle Anlagen	0	0	0.00
63	Investitionsbeiträge	0	0	0.00
64	Rückzahlung von Darlehen	0	0	0.00
65	Übertragung von Beteiligungen	0	0	0.00
66	Rückzahlung eigener Investitionsbeiträge	0	0	0.00
68	Ausserordentliche Investitionseinnahmen	0	0	0.00
	<b>Total Investitionseinnahmen</b>	<b>0</b>	<b>0</b>	<b>0.00</b>
	<b>Ergebnis Investitionsrechnung</b>	<b>0</b>	<b>0</b>	<b>0.00</b>
	Selbstfinanzierung	5'600	16'200	8'750.70
	<b>Finanzierungsergebnis</b>	<b>5'600</b>	<b>16'200</b>	<b>8'750.70</b>
	(+ = Finanzierungsüberschuss / - = Finanzierungsfehlbetrag)			
<b>BILANZ</b>				
	<b>Nettovermögen/Nettoschuld per 01.01.</b>	<b>-150'698</b>	<b>-134'498</b>	<b>-125'747.36</b>
	<b>Nettovermögen/Nettoschuld per 31.12.</b>	<b>-156'298</b>	<b>-150'698</b>	<b>-134'498.06</b>
	(+ = Nettoschuld / - = Nettovermögen)			
	<b>Veränderung = Finanzierungsergebnis</b>	<b>5'600</b>	<b>16'200</b>	<b>8'750.70</b>



---

## **Erfolgsausweis Einwohnergemeinde inkl. Werke**

## Ergebnis - Einwohnergemeinde

Budget / 10.9.2024 1.1.2025 - 31.12.2025 Einwohnergemeinde  
Gemeindeverwaltung Remigen

	Erfolgs- und Finanzierungsausweis	Budget 2025	Budget 2024	Rechnung 2023
	<b>ERFOLGSRECHNUNG</b>			
	<b>Betrieblicher Aufwand</b>			
30	Personalaufwand	1'031'700.00	1'025'050.00	952'245.70
31	Sach- und übriger Betriebsaufwand	1'154'100.00	1'137'200.00	971'833.21
33	Abschreibungen Verwaltungsvermögen	503'500.00	398'500.00	467'580.05
35	Einlagen in Fonds und Spezialfinanzierungen	0.00	0.00	0.00
36	Transferaufwand	3'036'150.00	2'958'050.00	2'698'406.06
37	Durchlaufende Beiträge	0.00	0.00	0.00
	<b>Total Betrieblicher Aufwand</b>	<b>5'725'450.00</b>	<b>5'518'800.00</b>	<b>5'090'065.02</b>
	<b>Betrieblicher Ertrag</b>			
40	Fiskalertrag	3'583'300.00	3'613'600.00	3'771'976.40
41	Regalien und Konzessionen	30'000.00	28'000.00	29'577.87
42	Entgelte	580'800.00	724'800.00	825'474.86
43	Verschiedene Erträge	400.00	0.00	455.40
45	Entnahmen aus Fonds und Spezialfinanzierungen	3'000.00	3'800.00	2'705.85
46	Transferertrag	1'077'000.00	1'000'300.00	977'652.10
47	Durchlaufende Beiträge	0.00	0.00	0.00
	<b>Total Betrieblicher Ertrag</b>	<b>5'274'500.00</b>	<b>5'370'500.00</b>	<b>5'607'842.48</b>
	<b>Ergebnis aus betrieblicher Tätigkeit</b>	<b>-450'950.00</b>	<b>-148'300.00</b>	<b>517'777.46</b>
34	Finanzaufwand	2'000.00	1'000.00	3'212.35
44	Finanzertrag	10'100.00	11'400.00	19'167.23
	<b>Ergebnis aus Finanzierung</b>	<b>8'100.00</b>	<b>10'400.00</b>	<b>15'954.88</b>
	<b>Operatives Ergebnis</b>	<b>-442'850.00</b>	<b>-137'900.00</b>	<b>533'732.34</b>
38	Ausserordentlicher Aufwand	0.00	0.00	0.00
48	Ausserordentlicher Ertrag	150'800.00	163'100.00	175'488.00
	<b>Ausserordentliches Ergebnis</b>	<b>150'800.00</b>	<b>163'100.00</b>	<b>175'488.00</b>
	<b>Gesamtergebnis Erfolgsrechnung</b>	<b>-292'050.00</b>	<b>25'200.00</b>	<b>709'220.34</b>
	(+ = Ertragsüberschuss / - = Aufwandüberschuss)			



## Ergebnis - Einwohnergemeinde

Budget / 10.9.2024 1.1.2025 - 31.12.2025 Einwohnergemeinde  
Gemeindeverwaltung Remigen

	Erfolgs- und Finanzierungsausweis	Budget 2025	Budget 2024	Rechnung 2023
	<b>INVESTITIONSRECHNUNG</b>			
	<b>Investitionsausgaben</b>			
50	Sachanlagen	476'000.00	1'630'000.00	128'303.05
51	Investitionen auf Rechnung Dritter	0.00	0.00	0.00
52	Immaterielle Anlagen	108'000.00	238'000.00	108'867.95
54	Darlehen	0.00	0.00	0.00
55	Beteiligungen, Grundkapitalien	0.00	0.00	0.00
56	Investitionsbeiträge	0.00	0.00	-41'640.05
58	Ausserordentliche Investitionen	0.00	0.00	0.00
	<b>Total Investitionsausgaben</b>	<b>584'000.00</b>	<b>1'868'000.00</b>	<b>195'530.95</b>
	<b>Investitionseinnahmen</b>			
60	Übertragung von Sachanlagen in das Finanzvermögen	0.00	0.00	0.00
61	Rückerstattungen	0.00	0.00	0.00
62	Abgang immaterielle Anlagen	0.00	0.00	0.00
63	Investitionsbeiträge	25'000.00	40'000.00	91'135.90
64	Rückzahlung von Darlehen	0.00	0.00	0.00
65	Übertragung von Beteiligungen	0.00	0.00	0.00
66	Rückzahlung eigener Investitionsbeiträge	0.00	0.00	0.00
68	Ausserordentliche Investitionseinnahmen	0.00	0.00	0.00
	<b>Total Investitionseinnahmen</b>	<b>25'000.00</b>	<b>40'000.00</b>	<b>91'135.90</b>
	<b>Ergebnis Investitionsrechnung</b>	<b>-559'000.00</b>	<b>-1'828'000.00</b>	<b>-104'395.05</b>
	Selbstfinanzierung	29'950.00	233'800.00	954'181.54
	<b>Finanzierungsergebnis</b>	<b>-529'050.00</b>	<b>-1'594'200.00</b>	<b>849'786.49</b>
	(+ = Finanzierungsüberschuss / - = Finanzierungsfehlbetrag)			



## Kennzahlenauswertung

## Kennzahlenauswertung Budget

Gemeinde	<b>Remigen</b>
Rechnungsjahr	<b>2025</b>
Steuerfuss	<b>98%</b>

### Einwohnergemeinde ohne Spezialfinanzierungen

A	Einwohnerzahl per 31.12.	1415
B	Laufender Ertrag	4'830'600.00
C	Fiskalertrag + Finanz- und Lastenausgleich	3'898'300.00
D	Nettozinsaufwand	-1'000.00

E	Nettoinvestitionen	534'000.00
F	Nettoschuld I	2'682'925.00
G	Selbstfinanzierung	-55'150.00
H	Abschreibungen	456'000.00

1	<b>Nettoschuld I pro Einwohner</b>	F : A	<b>1896.06</b>
2	<b>Nettoverschuldungsquotient</b>	(F : C) x 100	<b>68.82%</b>
3	<b>Zinsbelastungsanteil</b>	(D : B) x 100	<b>-0.02%</b>
4	<b>Selbstfinanzierungsgrad</b>	(G : E) x 100	<b>-10.33%</b>
5	<b>Selbstfinanzierungsanteil</b>	(G : B) x 100	<b>-1.14%</b>
6	<b>Kapitaldienstanteil</b>	((D + H) : B) x 100	<b>9.42%</b>

### Einwohnergemeinde mit Spezialfinanzierungen

A	Einwohnerzahl per 31.12.	1415
B	Laufender Ertrag	5'435'400.00
C	Fiskalertrag + Finanz- und Lastenausgleich	3'898'300.00
D	Nettozinsaufwand	-1'000.00

E	Nettoinvestitionen	559'000.00
F	Nettoschuld I	-1'221'321.00
G	Selbstfinanzierung	29'950.00
H	Abschreibungen	475'800.00

1	<b>Nettoschuld I pro Einwohner</b>	F : A	<b>-863.12</b>
2	<b>Nettoverschuldungsquotient</b>	(F : C) x 100	<b>-31.33%</b>
3	<b>Zinsbelastungsanteil</b>	(D : B) x 100	<b>-0.02%</b>
4	<b>Selbstfinanzierungsgrad</b>	(G : E) x 100	<b>5.36%</b>
5	<b>Selbstfinanzierungsanteil</b>	(G : B) x 100	<b>0.55%</b>
6	<b>Kapitaldienstanteil</b>	((D + H) : B) x 100	<b>8.74%</b>



## Erfolgsrechnung EWG Zusammenzug

## Erfolgsrechnung

Budget / 10.9.2024 1.1.2025 - 31.12.2025 Einwohnergemeinde  
Gemeindeverwaltung Remigen

Erfolgsrechnung Zusammenzug		Budget 2025	Budget 2024	Rechnung 2023			
	Aufwand	Ertrag	Aufwand	Ertrag	Aufwand	Ertrag	
	<b>Erfolgsrechnung</b>	<b>5'833'650</b>	<b>5'833'650</b>	<b>5'726'600</b>	<b>5'726'600</b>	<b>5'839'397.71</b>	<b>5'839'397.71</b>
<b>0</b>	<b>ALLGEMEINE VERWALTUNG</b> Nettoergebnis	<b>1'142'100</b>	<b>315'500</b> 826'600	<b>1'120'950</b>	<b>310'900</b> 810'050	<b>1'027'145.45</b>	<b>320'056.24</b> 707'089.21
<b>1</b>	<b>ÖFFENTLICHE ORDNUNG + SICHERHEIT, VERTEIDIGUNG</b> Nettoergebnis	<b>451'700</b>	<b>90'500</b> 361'200	<b>431'400</b>	<b>98'500</b> 332'900	<b>385'314.01</b>	<b>88'246.02</b> 297'067.99
<b>2</b>	<b>BILDUNG</b> Nettoergebnis	<b>2'112'600</b>	<b>224'100</b> 1'888'500	<b>2'029'750</b>	<b>197'900</b> 1'831'850	<b>1'882'829.53</b>	<b>180'091.10</b> 1'702'738.43
<b>3</b>	<b>KULTUR, SPORT UND FREIZEIT</b> Nettoergebnis	<b>74'800</b>	<b>500</b> 74'300	<b>64'750</b>	<b>500</b> 64'250	<b>64'261.66</b>	<b>240.00</b> 64'021.66
<b>4</b>	<b>GESUNDHEIT</b> Nettoergebnis	<b>320'000</b>	<b>100</b> 319'900	<b>320'600</b>	<b>320'600</b>	<b>261'992.60</b>	<b>150.00</b> 261'842.60
<b>5</b>	<b>SOZIALE SICHERHEIT</b> Nettoergebnis	<b>664'900</b>	<b>144'400</b> 520'500	<b>601'750</b>	<b>89'500</b> 512'250	<b>554'888.15</b>	<b>84'871.60</b> 470'016.55
<b>6</b>	<b>VERKEHR UND NACHRICHTENÜBERMITTLUNG</b> Nettoergebnis	<b>245'550</b>	<b>6'000</b> 239'550	<b>232'950</b>	<b>6'000</b> 226'950	<b>240'649.10</b>	<b>61'008.90</b> 179'640.20
<b>7</b>	<b>UMWELTSCHUTZ UND RAUMORDNUNG</b> Nettoergebnis	<b>729'000</b>	<b>611'100</b> 117'900	<b>846'500</b>	<b>731'500</b> 115'000	<b>834'008.45</b>	<b>751'993.45</b> 82'015.00
<b>8</b>	<b>VOLKSWIRTSCHAFT</b> Nettoergebnis	<b>76'700</b>	<b>42'000</b> 34'700	<b>64'650</b>	<b>38'000</b> 26'650	<b>59'911.00</b>	<b>39'577.87</b> 20'333.13
<b>9</b>	<b>FINANZEN UND STEUERN</b> Nettoergebnis	<b>16'300</b> 4'383'150	<b>4'399'450</b>	<b>13'300</b> 4'240'500	<b>4'253'800</b>	<b>528'397.76</b> 3'784'764.77	<b>4'313'162.53</b>



## Erfolgsrechnung Einwohnergemeinde

# Erfolgsrechnung

Budget / 10.9.2024 1.1.2025 - 31.12.2025 Einwohnergemeinde  
Gemeindeverwaltung Remigen

Nummer	Erfolgsrechnung	Budget 2025		Budget 2024		Rechnung 2023	
		Aufwand	Ertrag	Aufwand	Ertrag	Aufwand	Ertrag
	<b>Erfolgsrechnung</b>	<b>5'833'650</b>	<b>5'833'650</b>	<b>5'726'600</b>	<b>5'726'600</b>	<b>5'839'397.71</b>	<b>5'839'397.71</b>
<b>0</b>	<b>ALLGEMEINE VERWALTUNG</b>	<b>1'142'100</b>	<b>315'500</b>	<b>1'120'950</b>	<b>310'900</b>	<b>1'027'145.45</b>	<b>320'056.24</b>
	Nettoergebnis		826'600		810'050		707'089.21
<b>01</b>	<b>Legislative und Exekutive</b>	<b>158'800</b>		<b>135'300</b>		<b>131'160.55</b>	<b>1'728.00</b>
	Nettoergebnis		158'800		135'300		129'432.55
<b>011</b>	<b>Legislative</b>	<b>22'700</b>		<b>21'300</b>		<b>20'608.65</b>	
	Nettoergebnis		22'700		21'300		20'608.65
<b>0110</b>	<b>Legislative</b>	<b>22'700</b>		<b>21'300</b>		<b>20'608.65</b>	
3000.01	Entschädigung Wahlbüro	3'500		3'000		3'870.00	
3000.02	Entschädigung Finanzkommission	4'300		4'300		4'300.00	
3050.00	AG-Beiträge AHV, IV, EO, ALV, VK	100		100		93.95	
3053.00	AG-Beiträge an Unfallversicherungen					21.10	
3054.00	AG-Beiträge an Familienausgleichskasse					20.90	
3055.00	AG-Beiträge an Krankentaggeldversicherung					7.75	
3102.00	Drucksachen, Publikationen	6'000		6'000		4'772.85	
3130.00	Dienstleistungen Dritter	1'000		1'000		1'022.60	
3130.01	Portokosten	3'000		3'000		2'296.50	
3130.03	Externe Rechnungsprüfung	2'000		2'000		1'833.10	
3170.00	Reisekosten und Spesen	2'500		1'600		2'069.90	
3920.00	Interne Verrechnung Benützungskosten	300		300		300.00	
<b>012</b>	<b>Exekutive</b>	<b>136'100</b>		<b>114'000</b>		<b>110'551.90</b>	<b>1'728.00</b>
	Nettoergebnis		136'100		114'000		108'823.90
<b>0120</b>	<b>Exekutive</b>	<b>136'100</b>		<b>114'000</b>		<b>110'551.90</b>	<b>1'728.00</b>
3000.03	Besoldung Gemeinderat	82'000		84'000		80'768.20	
3050.00	AG-Beiträge AHV, IV, EO, ALV, VK	4'300		4'600		4'293.65	
3053.00	AG-Beiträge an Unfallversicherungen	200		300		161.60	
3054.00	AG-Beiträge an Familienausgleichskasse	1'000		1'000		953.75	
3055.00	AG-Beiträge an Krankentaggeldversicherung					1.20	
3090.00	Aus- und Weiterbildung Personal	1'000		1'000		1'550.00	
3099.00	Übriger Personalaufwand	5'000		5'000		4'142.50	

## Erfolgsrechnung

Budget / 10.9.2024 1.1.2025 - 31.12.2025 Einwohnergemeinde  
Gemeindeverwaltung Remigen

Nummer	Erfolgsrechnung	Budget 2025		Budget 2024		Rechnung 2023	
		Aufwand	Ertrag	Aufwand	Ertrag	Aufwand	Ertrag
3130.00	Dienstleistungen Dritter					350.00	
3130.14	Mitgliederbeiträge	1'100		1'100		900.00	
3132.00	Honorare externe Berater, Gutachter	28'000		8'500		3'834.75	
3134.01	Haftpflichtversicherung	500		500		483.00	
3170.00	Reisekosten und Spesen	13'000		8'000		13'113.25	
4260.00	Rückerstattungen Dritter						1'728.00
<b>02</b>	<b>Allgemeine Dienste</b>	<b>983'300</b>	<b>315'500</b>	<b>985'650</b>	<b>310'900</b>	<b>895'984.90</b>	<b>318'328.24</b>
	Nettoergebnis		667'800		674'750		577'656.66
<b>021</b>	<b>Finanz- und Steuerverwaltung</b>	<b>533'500</b>	<b>274'200</b>	<b>556'100</b>	<b>266'750</b>	<b>496'563.30</b>	<b>263'662.25</b>
	Nettoergebnis		259'300		289'350		232'901.05
<b>0211</b>	<b>Abteilung Finanzen</b>	<b>190'700</b>	<b>50'300</b>	<b>222'800</b>	<b>48'850</b>	<b>175'469.15</b>	<b>51'573.35</b>
3010.00	Löhne Verwaltungs-/Betriebspersonal	62'000		61'500		60'061.15	
3010.03	Rückstellung Löhne Verwaltungs-/Betriebspersonal					281.00	
3050.00	AG-Beiträge AHV, IV, EO, ALV, VK	4'000		4'000		3'908.50	
3052.00	AG-Beiträge Pensionskassen	6'400		6'100		5'038.80	
3053.00	AG-Beiträge an Unfallversicherungen	800		800		743.60	
3054.00	AG-Beiträge an Familienausgleichskasse	900		900		868.40	
3055.00	AG-Beiträge an Krankentaggeldversicherung	300		200		280.75	
3090.00	Aus- und Weiterbildung Personal	300		300		100.00	
3099.01	Verbandsbeiträge Personal	100		100		105.00	
3100.00	Büromaterial	2'000		2'000		2'388.40	
3100.01	EDV-Verbrauchsmaterial	300		300		82.05	
3102.00	Drucksachen, Publikationen	300		300		289.00	
3130.00	Dienstleistungen Dritter	600		4'400		4'224.39	
3130.01	Portokosten	1'500		1'500		1'443.00	
3130.02	Telefongebühren	1'000		1'000		977.40	
3130.04	Vorschuss Betriebskosten	7'100		4'500		6'027.80	
3132.03	EDV-Beratung Anwendung			8'000		7'708.75	
3133.01	EDV-Rechenzentrum	39'500		99'700		39'496.10	
3153.00	Unterhalt Informatik-Hardware	1'000		1'000		880.10	
3158.01	Unterhalt von Software	55'700		20'600		34'910.95	
3170.00	Reisekosten und Spesen	300		100		266.50	
3199.00	Übriger Betriebsaufwand					18.51	
3611.01	Entschädigungen Kanton (Steueramt)	6'600		5'500		5'369.00	



## Erfolgsrechnung

Budget / 10.9.2024 1.1.2025 - 31.12.2025 Einwohnergemeinde  
Gemeindeverwaltung Remigen

Nummer	Erfolgsrechnung	Budget 2025		Budget 2024		Rechnung 2023	
		Aufwand	Ertrag	Aufwand	Ertrag	Aufwand	Ertrag
4210.00	Gebühren für Amtshandlungen		6'000		5'500		7'302.35
4260.01	Rückerstattungen Betriebskosten		2'000		1'500		2'094.05
4270.00	Bussen		12'000		9'000		14'495.30
4612.00	Entschädigung von Gemeinden und Gemeindeverbänden		19'500		19'700		17'497.40
4612.06	Verwaltungsentschädigung		10'800		13'150		10'184.25
<b>0212</b>	<b>Abteilung Steuern</b>	<b>118'900</b>		<b>115'400</b>		<b>109'005.25</b>	
3000.00	Sitzungs-/Taggelder Kommissionen	800		800		678.00	
3611.01	Entschädigungen Kanton (Steueramt)	2'600					
3612.00	Entschädigung an Gemeinden	115'500		114'600		108'327.25	
<b>0217</b>	<b>Regionale Abteilung Steuern</b>	<b>223'900</b>	<b>223'900</b>	<b>217'900</b>	<b>217'900</b>	<b>212'088.90</b>	<b>212'088.90</b>
3010.00	Löhne Verwaltungs-/Betriebspersonal	156'000		155'500		149'319.85	
3010.03	Rückstellung Löhne Verwaltungs-/Betriebspersonal					-2'679.00	
3050.00	AG-Beiträge AHV, IV, EO, ALV, VK	9'600		9'600		9'746.90	
3052.00	AG-Beiträge Pensionskassen	17'200		10'000		14'464.20	
3053.00	AG-Beiträge an Unfallversicherungen	1'700		2'100		1'685.75	
3054.00	AG-Beiträge an Familienausgleichskasse	2'100		2'200		2'164.75	
3055.00	AG-Beiträge an Krankentaggeldversicherung	600		400		575.25	
3090.00	Aus- und Weiterbildung Personal	1'500		2'000		1'105.00	
3099.01	Verbandsbeiträge Personal	200		200		300.00	
3100.00	Büromaterial	2'400		2'400		2'464.55	
3100.01	EDV-Verbrauchsmaterial	400		400		19.15	
3102.00	Drucksachen, Publikationen					42.00	
3130.01	Portokosten	3'500		3'500		3'293.60	
3130.02	Telefongebühren	1'000		1'000		894.50	
3153.00	Unterhalt Informatik-Hardware	900		900		879.90	
3170.00	Reisekosten und Spesen	200		200		231.35	
3611.01	Entschädigungen Kanton (Steueramt)	26'600		27'500		27'581.15	
4260.00	Rückerstattungen Dritter		1'000		2'500		
4612.00	Entschädigung von Gemeinden und Gemeindeverbänden		222'900		215'400		212'088.90
<b>022</b>	<b>Allgemeine Dienste, übrige</b>	<b>283'800</b>	<b>34'300</b>	<b>302'850</b>	<b>36'650</b>	<b>277'403.05</b>	<b>47'465.04</b>
	Nettoergebnis		249'500		266'200		229'938.01
<b>0220</b>	<b>Allgemeine Dienste, übrige</b>	<b>283'800</b>	<b>34'300</b>	<b>302'850</b>	<b>36'650</b>	<b>277'403.05</b>	<b>47'465.04</b>
3010.00	Löhne Verwaltungs-/Betriebspersonal	186'800		191'550		186'117.10	

## Erfolgsrechnung

Budget / 10.9.2024 1.1.2025 - 31.12.2025 Einwohnergemeinde  
Gemeindeverwaltung Remigen

Nummer	Erfolgsrechnung	Budget 2025		Budget 2024		Rechnung 2023	
		Aufwand	Ertrag	Aufwand	Ertrag	Aufwand	Ertrag
3010.01	Löhne nebenamtliches Personal	2'500		2'500		2'842.20	
3010.03	Rückstellung Löhne Verwaltungs-/Betriebspersonal					-1'441.00	
3050.00	AG-Beiträge AHV, IV, EO, ALV, VK	11'500		11'400		11'013.30	
3052.00	AG-Beiträge Pensionskassen	14'500		15'900		13'509.75	
3053.00	AG-Beiträge an Unfallversicherungen	2'500		2'500		2'369.70	
3054.00	AG-Beiträge an Familienausgleichskasse	2'500		2'500		2'446.40	
3055.00	AG-Beiträge an Krankentaggeldversicherung	700		600		698.50	
3090.00	Aus- und Weiterbildung Personal	4'000		10'500		5'916.25	
3091.00	Personalwerbung	600		600			
3099.00	Übriger Personalaufwand	2'500		2'500		1'794.10	
3099.01	Verbandsbeiträge Personal	200		200		150.00	
3100.00	Büromaterial	5'000		5'800		9'557.50	
3100.01	EDV-Verbrauchsmaterial			1'000		165.75	
3102.01	Bauausschreibungen					84.00	
3110.00	Anschaffung Büromobiliar/-geräte	500		500		1'668.75	
3130.00	Dienstleistungen Dritter	8'400		14'400		6'334.35	
3130.01	Portokosten	3'500		3'500		3'692.65	
3130.02	Telefongebühren	1'000		1'000		1'070.40	
3130.05	Gebühren Dokumente Einwohner	900		900		884.80	
3130.06	Baubewilligungsverfahren	25'000		25'000		22'806.70	
3132.00	Honorare externe Berater, Gutachter	3'000		3'000			
3134.01	Haftpflichtversicherung	3'500		3'500		3'409.50	
3151.00	Unterhalt Apparate, Maschinen, Geräte	500		500		814.50	
3153.00	Unterhalt Informatik-Hardware	2'700		1'500		208.15	
3170.00	Reisekosten und Spesen	1'500		1'500		1'289.70	
4210.00	Gebühren für Amtshandlungen		500		500		4'724.50
4210.01	Bauordnungsgebühren		22'000		22'000		29'309.10
4260.00	Rückerstattungen Dritter		1'000		1'000		2'148.14
4260.02	Rückerstattung Publikationskosten BG						1'099.05
4612.06	Verwaltungsentschädigung		10'800		13'150		10'184.25
<b>029</b>	<b>Verwaltungsliegenschaften, übriges</b>	<b>166'000</b>	<b>7'000</b>	<b>126'700</b>	<b>7'500</b>	<b>122'018.55</b>	<b>7'200.95</b>
	Nettoergebnis		159'000		119'200		114'817.60
<b>0290</b>	<b>Verwaltungsliegenschaften, übriges</b>	<b>166'000</b>	<b>7'000</b>	<b>126'700</b>	<b>7'500</b>	<b>122'018.55</b>	<b>7'200.95</b>
3010.00	Löhne Verwaltungs-/Betriebspersonal	11'250		11'000		10'802.80	
3010.01	Löhne nebenamtliches Personal	11'000		4'000		676.60	

## Erfolgsrechnung

Budget / 10.9.2024 1.1.2025 - 31.12.2025 Einwohnergemeinde  
Gemeindeverwaltung Remigen

Nummer	Erfolgsrechnung	Budget 2025		Budget 2024		Rechnung 2023	
		Aufwand	Ertrag	Aufwand	Ertrag	Aufwand	Ertrag
3010.03	Rückstellung Löhne Verwaltungs-/Betriebspersonal					521.00	
3050.00	AG-Beiträge AHV, IV, EO, ALV, VK	1'300		700		749.65	
3052.00	AG-Beiträge Pensionskassen	1'050		900		793.80	
3053.00	AG-Beiträge an Unfallversicherungen	200		100		124.20	
3054.00	AG-Beiträge an Familienausgleichskasse	200		200		166.40	
3055.00	AG-Beiträge an Krankentaggeldversicherung	100				42.80	
3101.00	Betriebs- und Verbrauchsmaterial	1'000		1'000		358.30	
3111.00	Anschaffung Maschinen, Geräte, Fahrzeuge	5'300		2'100		2'028.80	
3120.00	Energie, Wasser, Abwasser	14'600		14'600		14'157.90	
3120.01	Kehrichtgebühren Gemeindeabteilungen	500		500		540.00	
3130.00	Dienstleistungen Dritter			10'000		8'630.55	
3134.00	Sachversicherungsprämien	4'400		4'400		4'492.60	
3140.00	Unterhalt an Grundstücken	500		500			
3144.00	Unterhalt Hochbauten	7'500		6'000		3'121.95	
3144.01	Unterhalt Gemeindehaus	38'500		3'650		8'497.10	
3144.02	Unterhalt Werkhof	3'500		1'500		1'991.40	
3144.05	Unterhalt Kleinkinderspielplatz	1'000		1'000			
3151.00	Unterhalt Apparate, Maschinen, Geräte	500		1'200		627.90	
3151.02	Unterhalt Wartungsverträge	3'800		3'400		4'046.70	
3160.00	Miete und Pacht Liegenschaften	1'400		1'400		1'440.00	
3170.00	Reisekosten und Spesen	600		600		356.00	
3300.40	Planmässige Abschreibungen Hochbauten al	56'800		56'800		56'844.00	
3612.10	Interne Verrechnung Löhne EG/OG	1'000		1'150		1'008.10	
4470.00	Pacht-/Mietzinse Liegenschaften VV		7'000		7'500		7'200.95
<b>1</b>	<b>ÖFFENTLICHE ORDNUNG + SICHERHEIT, VERTEIDIGUNG</b>	<b>451'700</b>	<b>90'500</b>	<b>431'400</b>	<b>98'500</b>	<b>385'314.01</b>	<b>88'246.02</b>
	Nettoergebnis		361'200		332'900		297'067.99
<b>11</b>	<b>Öffentliche Sicherheit</b>	<b>56'000</b>	<b>30'000</b>	<b>55'000</b>	<b>40'000</b>	<b>55'378.40</b>	<b>28'334.15</b>
	Nettoergebnis		26'000		15'000		27'044.25
<b>111</b>	<b>Polizei</b>	<b>56'000</b>	<b>30'000</b>	<b>55'000</b>	<b>40'000</b>	<b>55'378.40</b>	<b>28'334.15</b>
	Nettoergebnis		26'000		15'000		27'044.25
<b>1110</b>	<b>Polizei</b>	<b>56'000</b>	<b>30'000</b>	<b>55'000</b>	<b>40'000</b>	<b>55'378.40</b>	<b>28'334.15</b>
3612.00	Entschädigung an Gemeinden	56'000		55'000		55'378.40	

## Erfolgsrechnung

Budget / 10.9.2024 1.1.2025 - 31.12.2025 Einwohnergemeinde  
Gemeindeverwaltung Remigen

Nummer	Erfolgsrechnung	Budget 2025		Budget 2024		Rechnung 2023	
		Aufwand	Ertrag	Aufwand	Ertrag	Aufwand	Ertrag
4270.00	Bussen		30'000		40'000		28'334.15
<b>14</b>	<b>Allgemeines Rechtswesen</b>	<b>199'850</b>	<b>18'500</b>	<b>184'950</b>	<b>16'200</b>	<b>153'462.70</b>	<b>18'563.47</b>
	Nettoergebnis		181'350		168'750		134'899.23
<b>140</b>	<b>Allgemeines Rechtswesen</b>	<b>199'850</b>	<b>18'500</b>	<b>184'950</b>	<b>16'200</b>	<b>153'462.70</b>	<b>18'563.47</b>
	Nettoergebnis		181'350		168'750		134'899.23
<b>1400</b>	<b>Allgemeines Rechtswesen</b>	<b>199'850</b>	<b>18'500</b>	<b>184'950</b>	<b>16'200</b>	<b>153'462.70</b>	<b>18'563.47</b>
3010.00	Löhne Verwaltungs-/Betriebspersonal	49'550		49'950		36'555.75	
3010.03	Rückstellung Löhne Verwaltungs-/Betriebspersonal					-70.00	
3050.00	AG-Beiträge AHV, IV, EO, ALV, VK	2'500		3'000		2'374.00	
3052.00	AG-Beiträge Pensionskassen	4'700		4'900		3'908.10	
3053.00	AG-Beiträge an Unfallversicherungen	500		600		411.15	
3054.00	AG-Beiträge an Familienausgleichskasse	600		500		527.25	
3055.00	AG-Beiträge an Krankentaggeldversicherung	200		100		133.50	
3099.01	Verbandsbeiträge Personal	100		100		100.00	
3130.00	Dienstleistungen Dritter	3'500		4'200		3'400.00	
3151.00	Unterhalt Apparate, Maschinen, Geräte					671.10	
3170.00	Reisekosten und Spesen			100		31.95	
3601.01	Gebühren Pass/Identitätskarten	2'100		3'200		2'059.20	
3611.02	Gebühren Migrationsamt	9'500		6'800		9'586.00	
3612.01	Kindes- und Erwachsenenschutzdienst Brugg	121'700		108'000		89'627.00	
3612.02	Regionales Zivilstandsamt Brugg	4'900		3'500		4'147.70	
4210.02	Gebühren Einwohnerkontrolle		16'000		14'000		15'963.47
4210.03	Gebühren Einbürgerungen		1'500		1'500		1'300.00
4240.00	Benützungsgebühren und Dienstleistungen		1'000		700		1'300.00
<b>15</b>	<b>Feuerwehr</b>	<b>161'600</b>	<b>39'000</b>	<b>157'400</b>	<b>38'500</b>	<b>143'512.11</b>	<b>38'292.55</b>
	Nettoergebnis		122'600		118'900		105'219.56
<b>150</b>	<b>Feuerwehr</b>	<b>161'600</b>	<b>39'000</b>	<b>157'400</b>	<b>38'500</b>	<b>143'512.11</b>	<b>38'292.55</b>
	Nettoergebnis		122'600		118'900		105'219.56
<b>1500</b>	<b>Feuerwehr</b>	<b>161'600</b>	<b>39'000</b>	<b>157'400</b>	<b>38'500</b>	<b>143'512.11</b>	<b>38'292.55</b>
3132.02	Brandschutzkontrollen	2'000		2'000		1'866.00	
3181.00	Tatsächliche Forderungsverluste	300		300		256.60	

## Erfolgsrechnung

Budget / 10.9.2024 1.1.2025 - 31.12.2025 Einwohnergemeinde  
Gemeindeverwaltung Remigen

Nummer	Erfolgsrechnung	Budget 2025		Budget 2024		Rechnung 2023	
		Aufwand	Ertrag	Aufwand	Ertrag	Aufwand	Ertrag
3181.09	Eingang abgeschriebener Forderungen					41.30	
3612.00	Entschädigung an Gemeinden	107'800		103'600		89'859.21	
3612.05	Hydrantenentschädigung	35'600		35'600		35'600.00	
3660.20	Planmässige Abschreibungen IR-Beiträge	15'900		15'900		15'889.00	
4200.02	Feuerwehrpflicht-Ersatzabgabe		38'000		37'000		37'557.45
4260.00	Rückerstattungen Dritter		1'000		1'500		735.10
<b>16</b>	<b>Verteidigung</b>	<b>34'250</b>	<b>3'000</b>	<b>34'050</b>	<b>3'800</b>	<b>32'960.80</b>	<b>3'055.85</b>
	Nettoergebnis		31'250		30'250		29'904.95
<b>161</b>	<b>Militärische Verteidigung</b>	<b>8'550</b>		<b>9'350</b>		<b>8'532.70</b>	
	Nettoergebnis		8'550		9'350		8'532.70
<b>1610</b>	<b>Militärische Verteidigung</b>	<b>8'550</b>		<b>9'350</b>		<b>8'532.70</b>	
3120.00	Energie, Wasser, Abwasser	350		350		384.70	
3300.30	Planmässige Abschreibungen Tiefbauten al			800		-1.00	
3636.00	Beiträge an private Organisationen	200		200		200.00	
3660.20	Planmässige Abschreibungen IR-Beiträge	8'000		8'000		7'949.00	
<b>162</b>	<b>Zivile Verteidigung</b>	<b>25'700</b>	<b>3'000</b>	<b>24'700</b>	<b>3'800</b>	<b>24'428.10</b>	<b>3'055.85</b>
	Nettoergebnis		22'700		20'900		21'372.25
<b>1620</b>	<b>Zivilschutz</b>	<b>25'700</b>	<b>3'000</b>	<b>24'700</b>	<b>3'800</b>	<b>24'428.10</b>	<b>3'055.85</b>
3101.00	Betriebs- und Verbrauchsmaterial	300		300			
3151.02	Unterhalt Wartungsverträge	200		200		161.55	
3612.00	Entschädigung an Gemeinden	25'200		24'200		24'266.55	
4501.01	Entnahme Ersatzabgabe Schutzraumbauten		3'000		3'800		2'705.85
4611.00	Entschädigung vom Kanton						350.00
<b>2</b>	<b>BILDUNG</b>	<b>2'112'600</b>	<b>224'100</b>	<b>2'029'750</b>	<b>197'900</b>	<b>1'882'829.53</b>	<b>180'091.10</b>
	Nettoergebnis		1'888'500		1'831'850		1'702'738.43
<b>21</b>	<b>Obligatorische Schule</b>	<b>1'939'050</b>	<b>219'900</b>	<b>1'848'600</b>	<b>190'400</b>	<b>1'711'413.48</b>	<b>175'891.10</b>
	Nettoergebnis		1'719'150		1'658'200		1'535'522.38
<b>211</b>	<b>Eingangsstufe</b>	<b>102'150</b>	<b>4'000</b>	<b>113'750</b>	<b>3'600</b>	<b>94'461.75</b>	<b>1'827.00</b>
	Nettoergebnis		98'150		110'150		92'634.75

## Erfolgsrechnung

Budget / 10.9.2024 1.1.2025 - 31.12.2025 Einwohnergemeinde  
Gemeindeverwaltung Remigen

Nummer	Erfolgsrechnung	Budget 2025		Budget 2024		Rechnung 2023	
		Aufwand	Ertrag	Aufwand	Ertrag	Aufwand	Ertrag
<b>2110</b>	<b>Kindergarten</b>	<b>102'150</b>	<b>4'000</b>	<b>113'750</b>	<b>3'600</b>	<b>94'461.75</b>	<b>1'827.00</b>
3104.00	Lehrmittel	6'450		7'850		7'207.00	
3104.04	Projektunterricht / -woche	650		900		447.90	
3110.01	Anschaffung Schulmobilien	5'850		500			
3171.00	Exkursionen, Schulreisen und Lager	1'200		1'500		341.05	
3631.02	Besoldungsanteile an Kanton	88'000		103'000		86'465.80	
4612.08	Schulgeld von Gemeinden		4'000		3'600		1'827.00
<b>212</b>	<b>Primarstufe</b>	<b>554'400</b>	<b>98'400</b>	<b>601'750</b>	<b>76'900</b>	<b>545'219.23</b>	<b>65'250.00</b>
	Nettoergebnis		456'000		524'850		479'969.23
<b>2120</b>	<b>Primarstufe</b>	<b>554'400</b>	<b>98'400</b>	<b>601'750</b>	<b>76'900</b>	<b>545'219.23</b>	<b>65'250.00</b>
3020.00	Löhne der Lehrkräfte	11'800		11'850		6'292.65	
3050.00	AG-Beiträge AHV, IV, EO, ALV, VK	400		400		321.65	
3053.00	AG-Beiträge an Unfallversicherungen					11.30	
3054.00	AG-Beiträge an Familienausgleichskasse	100		100		71.45	
3059.01	Schülerunfallversicherung	1'200		1'200		1'240.00	
3090.00	Aus- und Weiterbildung Personal	6'500		6'500		3'451.40	
3104.00	Lehrmittel	33'900		40'100		28'303.80	
3104.01	EDV-Verbrauchsmaterial Schule	2'000		2'000		1'922.20	
3104.02	Textiles Werken	12'000		13'700		9'193.50	
3104.04	Projektunterricht / -woche	8'600		3'900		945.25	
3110.01	Anschaffung Schulmobilien	3'000		3'000		2'122.80	
3111.00	Anschaffung Maschinen, Geräte, Fahrzeuge	2'700		21'550		3'631.55	
3130.02	Telefongebühren	250		250		247.20	
3132.00	Honorare externe Berater, Gutachter	31'500		31'500		30'094.50	
3137.00	Steuern und Abgaben	700		700		713.05	
3150.00	Unterhalt Büromöbel und -geräte, Schulmobiliar	1'200		1'400		861.50	
3151.00	Unterhalt Apparate, Maschinen, Geräte	1'300		1'300		437.25	
3153.00	Unterhalt Informatik-Hardware	19'500		15'500		18'717.25	
3158.01	Unterhalt von Software	5'800		6'800		5'979.35	
3170.01	Ehrenaussgaben, Repräsentationsspesen	600		600		348.75	
3170.05	Jugendfest					20'000.00	
3171.00	Exkursionen, Schulreisen und Lager	21'150		25'000		13'529.83	
3300.60	Planmässige Abschreibungen Mobilien VV allgemeiner	50'200		53'700		50'229.00	
3631.02	Besoldungsanteile an Kanton	340'000		360'700		346'554.00	

## Erfolgsrechnung

Budget / 10.9.2024 1.1.2025 - 31.12.2025 Einwohnergemeinde  
Gemeindeverwaltung Remigen

Nummer	Erfolgsrechnung	Budget 2025		Budget 2024		Rechnung 2023	
		Aufwand	Ertrag	Aufwand	Ertrag	Aufwand	Ertrag
4260.00	Rückerstattungen Dritter		400		1'500		350.00
4612.08	Schulgeld von Gemeinden		98'000		75'400		64'900.00
<b>213</b>	<b>Oberstufe</b>	<b>612'300</b>		<b>571'300</b>		<b>555'519.30</b>	
	Nettoergebnis		612'300		571'300		555'519.30
<b>2130</b>	<b>Oberstufe</b>	<b>612'300</b>		<b>571'300</b>		<b>555'519.30</b>	
3170.04	Schülertransportkosten	12'500		12'300		11'500.00	
3612.04	Schulgelder an Gemeinden	351'800		338'300		329'997.00	
3631.02	Besoldungsanteile an Kanton	235'000		208'300		201'134.00	
3632.01	Besoldungsanteile an Gemeinden	13'000		12'400		12'888.30	
<b>214</b>	<b>Musikschulen</b>	<b>73'650</b>		<b>73'650</b>		<b>59'139.30</b>	
	Nettoergebnis		73'650		73'650		59'139.30
<b>2140</b>	<b>Musikschulen</b>	<b>73'650</b>		<b>73'650</b>		<b>59'139.30</b>	
3130.14	Mitgliederbeiträge	450		450		450.00	
3151.00	Unterhalt Apparate, Maschinen, Geräte	200					
3612.00	Entschädigung an Gemeinden	73'000		73'200		58'689.30	
<b>217</b>	<b>Schulliegenschaften</b>	<b>444'900</b>	<b>90'400</b>	<b>339'500</b>	<b>83'300</b>	<b>330'083.25</b>	<b>82'277.85</b>
	Nettoergebnis		354'500		256'200		247'805.40
<b>2170</b>	<b>Schulliegenschaften</b>	<b>444'900</b>	<b>90'400</b>	<b>339'500</b>	<b>83'300</b>	<b>330'083.25</b>	<b>82'277.85</b>
3010.00	Löhne Verwaltungs-/Betriebspersonal	93'900		93'400		92'157.50	
3010.01	Löhne nebenamtliches Personal	16'000		16'000		14'902.40	
3010.03	Rückstellung Löhne Verwaltungs-/Betriebspersonal					-2'327.00	
3050.00	AG-Beiträge AHV, IV, EO, ALV, VK	7'000		7'000		6'988.20	
3052.00	AG-Beiträge Pensionskassen	11'800		11'700		9'530.40	
3053.00	AG-Beiträge an Unfallversicherungen	1'200		1'200		1'146.05	
3054.00	AG-Beiträge an Familienausgleichskasse	1'600		1'600		1'552.10	
3055.00	AG-Beiträge an Krankentaggeldversicherung	400		300		407.80	
3090.00	Aus- und Weiterbildung Personal	1'000		1'000			
3099.01	Verbandsbeiträge Personal	100		100		200.00	
3101.00	Betriebs- und Verbrauchsmaterial	6'000		6'000		6'244.65	
3110.00	Anschaffung Büromobiliar/-geräte	500		500			
3111.00	Anschaffung Maschinen, Geräte, Fahrzeuge	500		9'800		717.60	

## Erfolgsrechnung

Budget / 10.9.2024 1.1.2025 - 31.12.2025 Einwohnergemeinde  
Gemeindeverwaltung Remigen

Nummer	Erfolgsrechnung	Budget 2025		Budget 2024		Rechnung 2023	
		Aufwand	Ertrag	Aufwand	Ertrag	Aufwand	Ertrag
3120.00	Energie, Wasser, Abwasser	30'500		30'500		30'269.25	
3120.01	Kehrichtgebühren Gemeindeabteilungen	1'000		2'000		540.00	
3130.02	Telefongebühren	300		300		226.50	
3134.00	Sachversicherungsprämien	4'600		4'500		4'629.35	
3140.01	Unterhalt Sportanlagen	6'100		6'100		5'191.80	
3144.03	Unterhalt Schulhaus	81'400		30'000		23'668.65	
3144.04	Unterhalt Kindergarten	9'000		1'500			
3151.00	Unterhalt Apparate, Maschinen, Geräte	1'400		2'300		305.90	
3151.04	Unterhalt Turn- und Sportgeräte	5'500		1'000		4'341.40	
3170.00	Reisekosten und Spesen	1'500		1'500		1'961.00	
3300.10	Planmässige Abschreibung Strassen / Verk	1'900					
3300.30	Planmässige Abschreibungen Tiefbauten al	15'300		15'300		15'236.00	
3300.40	Planmässige Abschreibungen Hochbauten al	121'800		71'300		76'026.00	
3300.60	Planmässige Abschreibungen Mobilien VV allgemeiner	24'600		24'600		24'605.00	
3301.40	Ausserplanmässige Abschreibungen					11'562.70	
4240.00	Benützungsgebühren und Dienstleistungen						200.00
4260.00	Rückerstattungen Dritter		1'500		1'000		1'743.85
4470.00	Pacht-/Mietzinse Liegenschaften VV				1'500		4'000.00
4612.08	Schulgeld von Gemeinden		52'000		43'900		39'434.00
4920.00	Interne Verrechnung Benützungskosten		36'900		36'900		36'900.00
<b>218</b>	<b>Tagesbetreuung</b>	<b>51'100</b>	<b>17'800</b>	<b>53'300</b>	<b>17'800</b>	<b>34'973.90</b>	<b>18'223.60</b>
	Nettoergebnis		33'300		35'500		16'750.30
<b>2180</b>	<b>Tagesbetreuung</b>	<b>51'100</b>	<b>17'800</b>	<b>53'300</b>	<b>17'800</b>	<b>34'973.90</b>	<b>18'223.60</b>
3010.01	Löhne nebenamtliches Personal	20'000		25'500		19'727.60	
3050.00	AG-Beiträge AHV, IV, EO, ALV, VK	1'300		1'200		1'287.75	
3053.00	AG-Beiträge an Unfallversicherungen	100		100		51.65	
3054.00	AG-Beiträge an Familienausgleichskasse	300		200		286.10	
3101.00	Betriebs- und Verbrauchsmaterial					139.40	
3130.00	Dienstleistungen Dritter	28'900		25'000		13'014.00	
3170.00	Reisekosten und Spesen	500		1'300		467.40	
4260.00	Rückerstattungen Dritter		16'800		16'800		18'223.60
4612.00	Entschädigung von Gemeinden und Gemeindeverbänden		1'000		1'000		
<b>219</b>	<b>Obligatorische Schule, übriges</b>	<b>100'550</b>	<b>9'300</b>	<b>95'350</b>	<b>8'800</b>	<b>92'016.75</b>	<b>8'312.65</b>
	Nettoergebnis		91'250		86'550		83'704.10



## Erfolgsrechnung

Budget / 10.9.2024 1.1.2025 - 31.12.2025 Einwohnergemeinde  
Gemeindeverwaltung Remigen

Nummer	Erfolgsrechnung	Budget 2025		Budget 2024		Rechnung 2023	
		Aufwand	Ertrag	Aufwand	Ertrag	Aufwand	Ertrag
<b>2190</b>	<b>Schulleitung und Schulverwaltung</b>	<b>100'550</b>	<b>9'300</b>	<b>95'350</b>	<b>8'800</b>	<b>92'016.75</b>	<b>8'312.65</b>
3010.00	Löhne Verwaltungs-/Betriebspersonal	33'500		32'000		35'461.40	
3010.03	Rückstellung Löhne Verwaltungs-/Betriebspersonal					-2'678.00	
3050.00	AG-Beiträge AHV, IV, EO, ALV, VK	2'300		1'800		2'314.10	
3052.00	AG-Beiträge Pensionskassen	4'500		3'000		3'033.00	
3053.00	AG-Beiträge an Unfallversicherungen	400		300		400.40	
3054.00	AG-Beiträge an Familienausgleichskasse	500		400		514.15	
3055.00	AG-Beiträge an Krankentaggeldversicherung	100		100		136.55	
3099.00	Übriger Personalaufwand	3'500		3'500		1'463.50	
3099.01	Verbandsbeiträge Personal	450		450		450.00	
3100.00	Büromaterial	3'800		3'800		2'024.90	
3110.01	Anschaffung Schulmobilien	500		500		160.60	
3132.00	Honorare externe Berater, Gutachter	3'000		3'000			
3170.01	Ehrenaufgaben, Repräsentationsspesen	3'000		3'000		3'484.65	
3631.02	Besoldungsanteile an Kanton	45'000		43'500		45'251.50	
4632.01	Besoldungsanteile von Gemeinden		9'300		8'800		8'312.65
<b>22</b>	<b>Sonderschulen</b>	<b>32'900</b>	<b>4'200</b>	<b>65'500</b>	<b>7'500</b>	<b>32'390.00</b>	<b>4'200.00</b>
	Nettoergebnis		28'700		58'000		28'190.00
<b>220</b>	<b>Sonderschulen</b>	<b>32'900</b>	<b>4'200</b>	<b>65'500</b>	<b>7'500</b>	<b>32'390.00</b>	<b>4'200.00</b>
	Nettoergebnis		28'700		58'000		28'190.00
<b>2200</b>	<b>Sonderschulen</b>	<b>32'900</b>	<b>4'200</b>	<b>65'500</b>	<b>7'500</b>	<b>32'390.00</b>	<b>4'200.00</b>
3632.02	Beiträge an Gemeinden für HPS-Schulen	7'000		5'500		3'100.00	
3634.03	Beiträge an Sonderschulen	18'400		38'000		21'850.00	
3637.00	Beiträge an Private	7'500		22'000		7'440.00	
4260.07	Rückerstattung Elternanteil Sonderschule		4'200		7'500		4'200.00
<b>23</b>	<b>Berufliche Grundbildung</b>	<b>140'000</b>		<b>115'000</b>		<b>138'026.00</b>	
	Nettoergebnis		140'000		115'000		138'026.00
<b>230</b>	<b>Berufliche Grundbildung</b>	<b>140'000</b>		<b>115'000</b>		<b>138'026.00</b>	
	Nettoergebnis		140'000		115'000		138'026.00
<b>2300</b>	<b>Berufliche Grundbildung</b>	<b>140'000</b>		<b>115'000</b>		<b>138'026.00</b>	

## Erfolgsrechnung

Budget / 10.9.2024 1.1.2025 - 31.12.2025 Einwohnergemeinde  
Gemeindeverwaltung Remigen

Nummer	Erfolgsrechnung	Budget 2025		Budget 2024		Rechnung 2023	
		Aufwand	Ertrag	Aufwand	Ertrag	Aufwand	Ertrag
3631.01	Schulgelder an kantonale Schulen	70'000		80'000		67'436.50	
3634.02	Schulgelder an Berufsschulen	70'000		35'000		70'589.50	
<b>29</b>	<b>Übriges Bildungswesen</b>	<b>650</b>		<b>650</b>		<b>1'000.05</b>	
	Nettoergebnis		650		650		1'000.05
<b>299</b>	<b>Bildung, übriges</b>	<b>650</b>		<b>650</b>		<b>1'000.05</b>	
	Nettoergebnis		650		650		1'000.05
<b>2990</b>	<b>Bildung, übriges</b>	<b>650</b>		<b>650</b>		<b>1'000.05</b>	
3130.00	Dienstleistungen Dritter					700.05	
3636.00	Beiträge an private Organisationen	650		650		300.00	
<b>3</b>	<b>KULTUR, SPORT UND FREIZEIT</b>	<b>74'800</b>	<b>500</b>	<b>64'750</b>	<b>500</b>	<b>64'261.66</b>	<b>240.00</b>
	Nettoergebnis		74'300		64'250		64'021.66
<b>31</b>	<b>Kulturerbe</b>	<b>500</b>		<b>500</b>		<b>500.00</b>	
	Nettoergebnis		500		500		500.00
<b>312</b>	<b>Denkmalpflege und Heimatschutz</b>	<b>500</b>		<b>500</b>		<b>500.00</b>	
	Nettoergebnis		500		500		500.00
<b>3120</b>	<b>Denkmalpflege und Heimatschutz</b>	<b>500</b>		<b>500</b>		<b>500.00</b>	
3612.00	Entschädigung an Gemeinden	500		500		500.00	
<b>32</b>	<b>Kultur, übrige</b>	<b>47'700</b>	<b>500</b>	<b>40'050</b>	<b>500</b>	<b>37'793.90</b>	<b>240.00</b>
	Nettoergebnis		47'200		39'550		37'553.90
<b>321</b>	<b>Bibliotheken</b>	<b>1'000</b>		<b>900</b>		<b>984.00</b>	
	Nettoergebnis		1'000		900		984.00
<b>3210</b>	<b>Bibliotheken</b>	<b>1'000</b>		<b>900</b>		<b>984.00</b>	
3636.00	Beiträge an private Organisationen	1'000		900		984.00	
<b>322</b>	<b>Konzert und Theater</b>	<b>7'700</b>	<b>500</b>	<b>7'700</b>	<b>500</b>	<b>8'485.00</b>	
	Nettoergebnis		7'200		7'200		8'485.00

## Erfolgsrechnung

Budget / 10.9.2024 1.1.2025 - 31.12.2025 Einwohnergemeinde  
Gemeindeverwaltung Remigen

Nummer	Erfolgsrechnung	Budget 2025		Budget 2024		Rechnung 2023	
		Aufwand	Ertrag	Aufwand	Ertrag	Aufwand	Ertrag
<b>3220</b>	<b>Konzert und Theater</b>	<b>7'700</b>	<b>500</b>	<b>7'700</b>	<b>500</b>	<b>8'485.00</b>	
3170.02	Kulturelle Veranstaltungen	3'000		3'000		3'785.00	
3636.00	Beiträge an private Organisationen	4'700		4'700		4'700.00	
4637.01	Erlös Kollekte		500		500		
<b>329</b>	<b>Kultur, übriges</b>	<b>39'000</b>		<b>31'450</b>		<b>28'324.90</b>	<b>240.00</b>
	Nettoergebnis		39'000		31'450		28'084.90
<b>3290</b>	<b>Kultur, übriges</b>	<b>39'000</b>		<b>31'450</b>		<b>28'324.90</b>	<b>240.00</b>
3010.00	Löhne Verwaltungs-/Betriebspersonal	1'000		1'000		1'052.50	
3010.01	Löhne nebenamtliches Personal	200		350		165.00	
3050.00	AG-Beiträge AHV, IV, EO, ALV, VK	100		100		79.70	
3052.00	AG-Beiträge Pensionskassen	100		100		66.00	
3053.00	AG-Beiträge an Unfallversicherungen					12.30	
3054.00	AG-Beiträge an Familienausgleichskasse					17.50	
3055.00	AG-Beiträge an Krankentaggeldversicherung					1.25	
3170.00	Reisekosten und Spesen					19.95	
3170.02	Kulturelle Veranstaltungen	3'000		6'000		3'460.70	
3170.03	Bundesfeier	3'000		3'000		2'550.00	
3320.90	Planmässige Abschreibungen übrige immaterielle Anlagen	10'700					
3636.00	Beiträge an private Organisationen	600		600		600.00	
3920.00	Interne Verrechnung Benützungskosten	20'300		20'300		20'300.00	
4250.00	Verkäufe						240.00
<b>34</b>	<b>Sport und Freizeit</b>	<b>26'600</b>		<b>24'200</b>		<b>25'967.76</b>	
	Nettoergebnis		26'600		24'200		25'967.76
<b>341</b>	<b>Sport</b>	<b>19'000</b>		<b>17'000</b>		<b>18'300.00</b>	
	Nettoergebnis		19'000		17'000		18'300.00
<b>3410</b>	<b>Sport</b>	<b>19'000</b>		<b>17'000</b>		<b>18'300.00</b>	
3161.00	Mieten, Benützungskosten					1'300.00	
3170.02	Kulturelle Veranstaltungen	2'000					
3636.00	Beiträge an private Organisationen	700		700		700.00	
3920.00	Interne Verrechnung Benützungskosten	16'300		16'300		16'300.00	
<b>342</b>	<b>Freizeit</b>	<b>7'600</b>		<b>7'200</b>		<b>7'667.76</b>	

## Erfolgsrechnung

Budget / 10.9.2024 1.1.2025 - 31.12.2025 Einwohnergemeinde  
Gemeindeverwaltung Remigen

Nummer	Erfolgsrechnung	Budget 2025		Budget 2024		Rechnung 2023	
		Aufwand	Ertrag	Aufwand	Ertrag	Aufwand	Ertrag
	Nettoergebnis		7'600		7'200		7'667.76
<b>3420</b>	<b>Freizeit</b>	<b>200</b>		<b>200</b>		<b>240.00</b>	
3130.14	Mitgliederbeiträge					40.00	
3636.00	Beiträge an private Organisationen	200		200		200.00	
<b>3421</b>	<b>Ferienlager / Skilager</b>	<b>7'400</b>		<b>7'000</b>		<b>7'427.76</b>	
3171.00	Exkursionen, Schulreisen und Lager	7'400		7'000		7'427.76	
<b>4</b>	<b>GESUNDHEIT</b>	<b>320'000</b>	<b>100</b>	<b>320'600</b>		<b>261'992.60</b>	<b>150.00</b>
	Nettoergebnis		319'900		320'600		261'842.60
<b>41</b>	<b>Spitäler, Kranken- und Pflegeheime</b>	<b>153'000</b>	<b>100</b>	<b>154'000</b>		<b>140'213.55</b>	<b>150.00</b>
	Nettoergebnis		152'900		154'000		140'063.55
<b>411</b>	<b>Spitäler</b>		<b>100</b>				<b>150.00</b>
	Nettoergebnis	100				150.00	
<b>4110</b>	<b>Spitäler</b>		<b>100</b>				<b>150.00</b>
4420.00	Dividenden		100				150.00
<b>412</b>	<b>Kranken-, Alters- und Pflgeheime</b>	<b>153'000</b>		<b>154'000</b>		<b>140'213.55</b>	
	Nettoergebnis		153'000		154'000		140'213.55
<b>4120</b>	<b>Kranken- und Pflegeheime</b>	<b>153'000</b>		<b>154'000</b>		<b>140'213.55</b>	
3611.00	Entschädigungen an Kanton	3'000		4'000		2'508.05	
3631.00	Beiträge an Kanton	150'000		150'000		137'705.50	
<b>42</b>	<b>Ambulante Krankenpflege</b>	<b>158'700</b>		<b>158'000</b>		<b>113'696.00</b>	
	Nettoergebnis		158'700		158'000		113'696.00
<b>421</b>	<b>Ambulante Krankenpflege</b>	<b>158'700</b>		<b>158'000</b>		<b>113'696.00</b>	
	Nettoergebnis		158'700		158'000		113'696.00
<b>4210</b>	<b>Ambulante Krankenpflege</b>	<b>158'700</b>		<b>158'000</b>		<b>113'696.00</b>	
3612.08	Mütter-/Väterberatung	13'600		13'000		11'212.00	
3636.01	Spitex / Kinderspitex	145'100		145'000		102'484.00	

## Erfolgsrechnung

Budget / 10.9.2024 1.1.2025 - 31.12.2025 Einwohnergemeinde  
Gemeindeverwaltung Remigen

Nummer	Erfolgsrechnung	Budget 2025		Budget 2024		Rechnung 2023	
		Aufwand	Ertrag	Aufwand	Ertrag	Aufwand	Ertrag
<b>43</b>	<b>Gesundheitsprävention</b>	<b>8'300</b>		<b>8'600</b>		<b>8'083.05</b>	
	Nettoergebnis		8'300		8'600		8'083.05
<b>433</b>	<b>Schulgesundheitsdienst</b>	<b>8'000</b>		<b>8'300</b>		<b>7'783.05</b>	
	Nettoergebnis		8'000		8'300		7'783.05
<b>4330</b>	<b>Schulgesundheitsdienst</b>	<b>8'000</b>		<b>8'300</b>		<b>7'783.05</b>	
3010.01	Löhne nebenamtliches Personal	1'400		2'000		1'386.00	
3050.00	AG-Beiträge AHV, IV, EO, ALV, VK	100		100		90.50	
3053.00	AG-Beiträge an Unfallversicherungen					3.60	
3054.00	AG-Beiträge an Familienausgleichskasse					20.10	
3090.00	Aus- und Weiterbildung Personal	100		100			
3104.00	Lehrmittel	100		100		92.50	
3136.00	Schularzt	900		600		933.75	
3136.01	Schulzahnarzt	5'200		5'200		5'122.20	
3170.00	Reisekosten und Spesen	200		200		134.40	
<b>434</b>	<b>Lebensmittelkontrolle</b>	<b>300</b>		<b>300</b>		<b>300.00</b>	
	Nettoergebnis		300		300		300.00
<b>4340</b>	<b>Lebensmittelkontrolle</b>	<b>300</b>		<b>300</b>		<b>300.00</b>	
3130.00	Dienstleistungen Dritter	300		300		300.00	
<b>5</b>	<b>SOZIALE SICHERHEIT</b>	<b>664'900</b>	<b>144'400</b>	<b>601'750</b>	<b>89'500</b>	<b>554'888.15</b>	<b>84'871.60</b>
	Nettoergebnis		520'500		512'250		470'016.55
<b>52</b>	<b>Invalidität</b>	<b>800</b>		<b>800</b>		<b>757.00</b>	
	Nettoergebnis		800		800		757.00
<b>523</b>	<b>Invalidenheime</b>	<b>800</b>		<b>800</b>		<b>757.00</b>	
	Nettoergebnis		800		800		757.00
<b>5230</b>	<b>Invalidenheime</b>	<b>800</b>		<b>800</b>		<b>757.00</b>	
3636.00	Beiträge an private Organisationen	100		100		100.00	
3660.60	Planmässige Abschreib. IR-Beiträge allg.	700		700		657.00	

## Erfolgsrechnung

Budget / 10.9.2024 1.1.2025 - 31.12.2025 Einwohnergemeinde  
Gemeindeverwaltung Remigen

Nummer	Erfolgsrechnung	Budget 2025		Budget 2024		Rechnung 2023	
		Aufwand	Ertrag	Aufwand	Ertrag	Aufwand	Ertrag
<b>53</b>	<b>Alter + Hinterlassene</b>	<b>20'800</b>	<b>4'400</b>	<b>15'950</b>	<b>4'500</b>	<b>19'801.10</b>	<b>797.00</b>
	Nettoergebnis		16'400		11'450		19'004.10
<b>531</b>	<b>Alters- + Hinterlassenenversicherung AHV</b>	<b>5'400</b>		<b>5'500</b>	<b>500</b>	<b>5'203.10</b>	<b>341.60</b>
	Nettoergebnis		5'400		5'000		4'861.50
<b>5310</b>	<b>Alters- + Hinterlassenenversicherung AHV</b>	<b>5'400</b>		<b>5'500</b>	<b>500</b>	<b>5'203.10</b>	<b>341.60</b>
3010.00	Löhne Verwaltungs-/Betriebspersonal	4'500		4'700		4'232.80	
3010.03	Rückstellung Löhne Verwaltungs-/Betriebspersonal					211.00	
3050.00	AG-Beiträge AHV, IV, EO, ALV, VK	300		300		274.85	
3052.00	AG-Beiträge Pensionskassen	400		300		346.20	
3053.00	AG-Beiträge an Unfallversicherungen	100		100		47.25	
3054.00	AG-Beiträge an Familienausgleichskasse	100		100		60.80	
3055.00	AG-Beiträge an Krankentaggeldversicherung					16.20	
3170.00	Reisekosten und Spesen					14.00	
4611.00	Entschädigung vom Kanton				500		341.60
<b>534</b>	<b>Wohnen im Alter (ohne Pflege)</b>		<b>400</b>				<b>455.40</b>
	Nettoergebnis	400				455.40	
<b>5340</b>	<b>Altersheime</b>		<b>400</b>				<b>455.40</b>
4390.00	Übriger Ertrag		400				455.40
<b>535</b>	<b>Leistungen an Alter</b>	<b>15'400</b>	<b>4'000</b>	<b>10'450</b>	<b>4'000</b>	<b>14'598.00</b>	
	Nettoergebnis		11'400		6'450		14'598.00
<b>5350</b>	<b>Leistungen an Alter</b>	<b>15'400</b>	<b>4'000</b>	<b>10'450</b>	<b>4'000</b>	<b>14'598.00</b>	
3171.01	Seniorenausflug	15'000		10'000		14'158.00	
3636.00	Beiträge an private Organisationen	400		450		440.00	
4990.00	Beitrag an Seniorenreise		4'000		4'000		
<b>54</b>	<b>Familie und Jugend</b>	<b>25'800</b>		<b>40'300</b>		<b>24'843.30</b>	
	Nettoergebnis		25'800		40'300		24'843.30
<b>543</b>	<b>Alimentenbevorschussung und -inkasso</b>	<b>1'500</b>		<b>13'500</b>		<b>11'060.60</b>	
	Nettoergebnis		1'500		13'500		11'060.60

## Erfolgsrechnung

Budget / 10.9.2024 1.1.2025 - 31.12.2025 Einwohnergemeinde  
Gemeindeverwaltung Remigen

Nummer	Erfolgsrechnung	Budget 2025		Budget 2024		Rechnung 2023	
		Aufwand	Ertrag	Aufwand	Ertrag	Aufwand	Ertrag
<b>5430</b>	<b>Alimentenbevorschussung und -inkasso</b>	<b>1'500</b>		<b>13'500</b>		<b>11'060.60</b>	
3130.00	Dienstleistungen Dritter	1'500		1'500			
3637.05	Alimentenbevorschussung			12'000		11'060.60	
<b>545</b>	<b>Leistungen an Familien</b>	<b>24'300</b>		<b>26'800</b>		<b>13'782.70</b>	
	Nettoergebnis		24'300		26'800		13'782.70
<b>5450</b>	<b>Leistungen an Familien</b>	<b>24'300</b>		<b>26'800</b>		<b>13'782.70</b>	
3612.03	Jugend- und Familienberatung	20'000		14'500		11'767.50	
3636.00	Beiträge an private Organisationen	300		300		212.00	
3637.08	Beiträge Kinderbetreuung	4'000		12'000		1'803.20	
<b>57</b>	<b>Sozialhilfe und Asylwesen</b>	<b>617'500</b>	<b>140'000</b>	<b>544'700</b>	<b>85'000</b>	<b>509'486.75</b>	<b>84'074.60</b>
	Nettoergebnis		477'500		459'700		425'412.15
<b>572</b>	<b>Wirtschaftliche Hilfe</b>	<b>57'000</b>	<b>10'000</b>	<b>63'000</b>	<b>10'000</b>	<b>66'776.00</b>	<b>32'232.20</b>
	Nettoergebnis		47'000		53'000		34'543.80
<b>5720</b>	<b>Gesetzliche wirtschaftliche Hilfe</b>	<b>57'000</b>	<b>10'000</b>	<b>63'000</b>	<b>10'000</b>	<b>66'776.00</b>	<b>32'232.20</b>
3631.00	Beiträge an Kanton	3'000		3'000		2'618.00	
3637.01	Materielle Hilfe	54'000		60'000		64'158.00	
4260.05	Rückerstattung Materielle Hilfe		10'000		10'000		32'232.20
<b>573</b>	<b>Asylwesen</b>	<b>131'000</b>	<b>130'000</b>	<b>77'100</b>	<b>75'000</b>	<b>67'465.30</b>	<b>51'842.40</b>
	Nettoergebnis		1'000		2'100		15'622.90
<b>5730</b>	<b>Asylwesen</b>	<b>131'000</b>	<b>130'000</b>	<b>77'100</b>	<b>75'000</b>	<b>67'465.30</b>	<b>51'842.40</b>
3010.01	Löhne nebenamtliches Personal	1'000		2'000		1'006.40	
3050.00	AG-Beiträge AHV, IV, EO, ALV, VK			100		65.70	
3053.00	AG-Beiträge an Unfallversicherungen					2.60	
3054.00	AG-Beiträge an Familienausgleichskasse					14.60	
3637.07	Materielle Hilfe Asylbewerber			30'000		4'160.00	
3637.09	Materielle Hilfe Schutzbedürftige	130'000		45'000		62'216.00	
4260.00	Rückerstattungen Dritter				15'000		3'816.95
4631.06	Beitrag Kanton an Asylwesen		130'000		60'000		48'025.45
<b>579</b>	<b>Fürsorge, übriges</b>	<b>429'500</b>		<b>404'600</b>		<b>375'245.45</b>	

## Erfolgsrechnung

Budget / 10.9.2024 1.1.2025 - 31.12.2025 Einwohnergemeinde  
Gemeindeverwaltung Remigen

Nummer	Erfolgsrechnung	Budget 2025		Budget 2024		Rechnung 2023	
		Aufwand	Ertrag	Aufwand	Ertrag	Aufwand	Ertrag
	Nettoergebnis		429'500		404'600		375'245.45
<b>5790</b>	<b>Fürsorge, übriges</b>	<b>429'500</b>		<b>404'600</b>		<b>375'245.45</b>	
3010.00	Löhne Verwaltungs-/Betriebspersonal	27'700		27'250		27'210.50	
3010.01	Löhne nebenamtliches Personal					82.50	
3010.03	Rückstellung Löhne Verwaltungs-/Betriebspersonal					521.00	
3050.00	AG-Beiträge AHV, IV, EO, ALV, VK	1'800		1'700		1'770.00	
3052.00	AG-Beiträge Pensionskassen	3'000		2'700		2'230.50	
3053.00	AG-Beiträge an Unfallversicherungen	300		300		305.45	
3054.00	AG-Beiträge an Familienausgleichskasse	400		400		393.20	
3055.00	AG-Beiträge an Krankentaggeldversicherung	100		100		104.35	
3099.01	Verbandsbeiträge Personal	200		150		150.00	
3170.00	Reisekosten und Spesen					17.15	
3631.00	Beiträge an Kanton	380'000		352'000		328'461.80	
3637.00	Beiträge an Private	16'000		20'000		13'999.00	
<b>6</b>	<b>VERKEHR UND NACHRICHTENÜBERMITTLUNG</b>	<b>245'550</b>	<b>6'000</b>	<b>232'950</b>	<b>6'000</b>	<b>240'649.10</b>	<b>61'008.90</b>
	Nettoergebnis		239'550		226'950		179'640.20
<b>61</b>	<b>Strassenverkehr</b>	<b>245'350</b>	<b>6'000</b>	<b>232'750</b>	<b>6'000</b>	<b>240'133.80</b>	<b>6'904.80</b>
	Nettoergebnis		239'350		226'750		233'229.00
<b>613</b>	<b>Kantonsstrassen, übrige</b>	<b>49'200</b>	<b>6'000</b>	<b>53'900</b>	<b>6'000</b>	<b>49'162.10</b>	
	Nettoergebnis		43'200		47'900		49'162.10
<b>6130</b>	<b>Kantonsstrassen, übrige</b>	<b>49'200</b>	<b>6'000</b>	<b>53'900</b>	<b>6'000</b>	<b>49'162.10</b>	
3120.02	Abwassergebühren Kantonsstrassen	4'600		4'600		4'631.10	
3300.10	Planmässige Abschreibung Strassen / Verk	2'200		3'100		21'334.00	
3660.10	Planmässige Abschreibungen IR-Beiträge K	42'400		46'200		23'197.00	
4611.00	Entschädigung vom Kanton		6'000		6'000		
<b>615</b>	<b>Gemeindestrassen</b>	<b>196'150</b>		<b>178'850</b>		<b>190'971.70</b>	<b>6'904.80</b>
	Nettoergebnis		196'150		178'850		184'066.90
<b>6150</b>	<b>Gemeindestrassen</b>	<b>196'150</b>		<b>178'850</b>		<b>190'971.70</b>	<b>6'904.80</b>
3010.00	Löhne Verwaltungs-/Betriebspersonal	35'300		29'400		28'143.30	
3010.01	Löhne nebenamtliches Personal					24.75	



## Erfolgsrechnung

Budget / 10.9.2024 1.1.2025 - 31.12.2025 Einwohnergemeinde  
Gemeindeverwaltung Remigen

Nummer	Erfolgsrechnung	Budget 2025		Budget 2024		Rechnung 2023	
		Aufwand	Ertrag	Aufwand	Ertrag	Aufwand	Ertrag
3010.03	Rückstellung Löhne Verwaltungs-/Betriebspersonal					1'466.00	
3010.09	Erstattung Lohn Verwaltungs- und Betriebspersonal					-2'395.25	
3050.00	AG-Beiträge AHV, IV, EO, ALV, VK	2'300		1'800		1'838.55	
3052.00	AG-Beiträge Pensionskassen	2'700		2'300		1'852.80	
3053.00	AG-Beiträge an Unfallversicherungen	500		300		383.75	
3054.00	AG-Beiträge an Familienausgleichskasse	500		400		408.70	
3055.00	AG-Beiträge an Krankentaggeldversicherung	200		100		159.65	
3090.00	Aus- und Weiterbildung Personal	1'500					
3101.00	Betriebs- und Verbrauchsmaterial	8'300		8'000		5'091.95	
3101.01	Betriebsmaterial Fahrzeuge	2'000		2'000		1'805.60	
3111.00	Anschaffung Maschinen, Geräte, Fahrzeuge	2'600		9'300		6'356.50	
3112.01	Anschaffung persönliche Ausrüstung	1'600		500		433.60	
3120.01	Kehrichtgebühren Gemeindeabteilungen	1'400		1'200		1'485.00	
3120.03	Abwassergebühren Gemeindestrassen	13'000		13'000		12'924.00	
3120.04	Energie Strassenbeleuchtung	14'000		14'000		14'545.00	
3130.00	Dienstleistungen Dritter	8'400		9'400		8'887.15	
3130.02	Telefongebühren	250		250		225.45	
3132.01	Dienstleistungen Forstbetrieb	2'500		2'500		105.00	
3134.00	Sachversicherungsprämien	1'700		1'700		1'629.70	
3137.02	Verkehrssteuern Fahrzeuge	700		700		662.00	
3141.00	Unterhalt Strassen/Verkehrswege	10'000		10'000		23'500.30	
3141.01	Unterhalt Strassenbeleuchtung	20'000		8'000		11'640.65	
3141.02	Reinigung Strassenschächte	15'000		10'000		20'426.45	
3151.00	Unterhalt Apparate, Maschinen, Geräte					283.50	
3151.03	Unterhalt Fahrzeuge	4'500		2'000		1'903.60	
3161.00	Mieten, Benützungskosten	1'800		1'900		1'800.00	
3300.10	Planmässige Abschreibung Strassen / Verk	42'600		47'300		42'599.00	
3660.10	Planmässige Abschreibungen IR-Beiträge K	2'800		2'800		2'785.00	
4260.00	Rückerstattungen Dritter						904.80
4611.00	Entschädigung vom Kanton						6'000.00
<b>62</b>	<b>Öffentlicher Verkehr</b>	<b>200</b>		<b>200</b>		<b>515.30</b>	<b>54'104.10</b>
	Nettoergebnis		200		200	53'588.80	
<b>629</b>	<b>Öffentlicher Verkehr, übriges</b>	<b>200</b>		<b>200</b>		<b>515.30</b>	<b>54'104.10</b>
	Nettoergebnis		200		200	53'588.80	

## Erfolgsrechnung

Budget / 10.9.2024 1.1.2025 - 31.12.2025 Einwohnergemeinde  
Gemeindeverwaltung Remigen

Nummer	Erfolgsrechnung	Budget 2025		Budget 2024		Rechnung 2023	
		Aufwand	Ertrag	Aufwand	Ertrag	Aufwand	Ertrag
<b>6290</b>	<b>Öffentlicher Verkehr, übriges</b>	<b>200</b>		<b>200</b>		<b>515.30</b>	<b>54'104.10</b>
3132.03	EDV-Beratung Anwendung					465.30	
3634.00	Beiträge an öffentliche Unternehmungen	200		200			
3634.01	Ankauf Tageskarten SBB					50.00	
4240.01	Verkauf Tageskarten SBB						54'104.10
<b>7</b>	<b>UMWELTSCHUTZ UND RAUMORDNUNG</b>	<b>729'000</b>	<b>611'100</b>	<b>846'500</b>	<b>731'500</b>	<b>834'008.45</b>	<b>751'993.45</b>
	Nettoergebnis		117'900		115'000		82'015.00
<b>71</b>	<b>Wasserversorgung</b>	<b>230'700</b>	<b>214'600</b>	<b>311'100</b>	<b>295'200</b>	<b>313'775.65</b>	<b>308'889.35</b>
	Nettoergebnis		16'100		15'900		4'886.30
<b>710</b>	<b>Wasserversorgung</b>	<b>230'700</b>	<b>214'600</b>	<b>311'100</b>	<b>295'200</b>	<b>313'775.65</b>	<b>308'889.35</b>
	Nettoergebnis		16'100		15'900		4'886.30
<b>7100</b>	<b>Wasserversorgung</b>	<b>16'100</b>		<b>15'900</b>		<b>4'886.30</b>	
3010.00	Löhne Verwaltungs-/Betriebspersonal	1'700		1'600		1'578.85	
3050.00	AG-Beiträge AHV, IV, EO, ALV, VK	100		100		102.50	
3052.00	AG-Beiträge Pensionskassen	100		100		98.40	
3053.00	AG-Beiträge an Unfallversicherungen					17.75	
3054.00	AG-Beiträge an Familienausgleichskasse					23.00	
3055.00	AG-Beiträge an Krankentaggeldversicherung					1.85	
3099.01	Verbandsbeiträge Personal	100		100		110.00	
3120.05	Wasser öffentliche Brunnen	3'000		2'900		2'953.95	
3132.01	Dienstleistungen Forstbetrieb	100		100			
3143.00	Unterhalt Tiefbauten	1'000		1'000			
3151.00	Unterhalt Apparate, Maschinen, Geräte	10'000		10'000			
<b>7101</b>	<b>Wasserwerk [Gemeindebetrieb]</b>	<b>214'600</b>	<b>214'600</b>	<b>295'200</b>	<b>295'200</b>	<b>308'889.35</b>	<b>308'889.35</b>
3010.00	Löhne Verwaltungs-/Betriebspersonal	21'400		21'100		20'807.70	
3010.01	Löhne nebenamtliches Personal					857.85	
3010.03	Rückstellung Löhne Verwaltungs-/Betriebspersonal					521.00	
3050.00	AG-Beiträge AHV, IV, EO, ALV, VK	1'500		1'400		1'369.15	
3052.00	AG-Beiträge Pensionskassen	2'600		2'500		2'012.40	
3053.00	AG-Beiträge an Unfallversicherungen	300		300		235.25	
3054.00	AG-Beiträge an Familienausgleichskasse	400		300		304.35	
3055.00	AG-Beiträge an Krankentaggeldversicherung	100		100		83.25	

## Erfolgsrechnung

Budget / 10.9.2024 1.1.2025 - 31.12.2025 Einwohnergemeinde  
Gemeindeverwaltung Remigen

Nummer	Erfolgsrechnung	Budget 2025		Budget 2024		Rechnung 2023	
		Aufwand	Ertrag	Aufwand	Ertrag	Aufwand	Ertrag
3090.00	Aus- und Weiterbildung Personal			2'400			
3101.00	Betriebs- und Verbrauchsmaterial	1'000		2'000		345.60	
3111.00	Anschaffung Maschinen, Geräte, Fahrzeuge	2'000		3'000		11'167.85	
3120.00	Energie, Wasser, Abwasser	10'000		10'000		9'579.65	
3120.06	Wasserankauf	10'000		20'000		21'170.50	
3130.00	Dienstleistungen Dritter	12'300		13'300		18'591.75	
3130.01	Portokosten	300		400		204.40	
3132.00	Honorare externe Berater, Gutachter			15'000		1'362.50	
3132.01	Dienstleistungen Forstbetrieb	100		500			
3134.00	Sachversicherungsprämien	1'600		700		1'661.70	
3140.00	Unterhalt an Grundstücken	500		500		2'010.00	
3143.00	Unterhalt Tiefbauten	200				631.50	
3143.01	Unterhalt Werkleitungen	35'000		40'000		36'877.50	
3151.00	Unterhalt Apparate, Maschinen, Geräte	11'900		8'000		9'481.30	
3151.02	Unterhalt Wartungsverträge	300		1'000		372.00	
3170.00	Reisekosten und Spesen	100		300			
3192.01	Grundwasserkonzessionsgebühren	3'500		4'500		3'410.65	
3199.00	Übriger Betriebsaufwand	2'500		2'500		2'694.45	
3300.31	Planmässige Abschreibungen Tiefbauten sp	31'500		31'800		31'126.00	
3300.41	Planmässige Abschreibungen Hochbauten sp	7'300		7'300		7'246.00	
3301.31	Ausserplanmässige Abschreibungen					15'694.60	
3612.06	Verwaltungsentschädigung	6'500		9'500		6'759.70	
4240.02	Wasserzins		118'000		200'000		189'924.20
4260.00	Rückerstattungen Dritter						28'011.15
4612.05	Hydrantenentschädigung		35'600		35'600		35'600.00
4631.00	Beiträge vom Kanton		13'900		12'900		9'100.00
4660.71	Planm. Aufl. pass. IR-Beitr. priv. Haushalten		47'100		46'700		46'254.00
9010.00	Abschluss Spezialfinanzierungen im EK, Ertragsüberschuss	51'700		96'800		102'310.75	
<b>72</b>	<b>Abwasserbeseitigung</b>	<b>314'900</b>	<b>270'800</b>	<b>344'900</b>	<b>300'800</b>	<b>350'675.70</b>	<b>306'637.70</b>
	Nettoergebnis		44'100		44'100		44'038.00
<b>720</b>	<b>Abwasserbeseitigung</b>	<b>314'900</b>	<b>270'800</b>	<b>344'900</b>	<b>300'800</b>	<b>350'675.70</b>	<b>306'637.70</b>
	Nettoergebnis		44'100		44'100		44'038.00
<b>7200</b>	<b>Abwasserbeseitigung</b>	<b>44'100</b>		<b>44'100</b>		<b>44'038.00</b>	
3660.20	Planmässige Abschreibungen IR-Beiträge	44'100		44'100		44'038.00	

## Erfolgsrechnung

Budget / 10.9.2024 1.1.2025 - 31.12.2025 Einwohnergemeinde  
Gemeindeverwaltung Remigen

Nummer	Erfolgsrechnung	Budget 2025		Budget 2024		Rechnung 2023	
		Aufwand	Ertrag	Aufwand	Ertrag	Aufwand	Ertrag
<b>7201</b>	<b>Abwasserbeseitigung [Gemeindebetrieb]</b>	<b>270'800</b>	<b>270'800</b>	<b>300'800</b>	<b>300'800</b>	<b>306'637.70</b>	<b>306'637.70</b>
3010.00	Löhne Verwaltungs-/Betriebspersonal	5'400		5'300		5'154.20	
3010.03	Rückstellung Löhne Verwaltungs-/Betriebspersonal					1'057.00	
3050.00	AG-Beiträge AHV, IV, EO, ALV, VK	400		400		336.00	
3052.00	AG-Beiträge Pensionskassen	400		400		345.60	
3053.00	AG-Beiträge an Unfallversicherungen	100		100		57.15	
3054.00	AG-Beiträge an Familienausgleichskasse	100		100		74.75	
3055.00	AG-Beiträge an Krankentaggeldversicherung					27.55	
3120.00	Energie, Wasser, Abwasser	400		500		425.95	
3130.00	Dienstleistungen Dritter	9'000		15'000		5'082.00	
3130.01	Portokosten	200				143.10	
3132.01	Dienstleistungen Forstbetrieb	100				70.00	
3134.00	Sachversicherungsprämien	100		100		104.50	
3143.01	Unterhalt Werkleitungen	22'000		52'000			
3300.31	Planmässige Abschreibungen Tiefbauten sp	68'000		69'700		67'146.00	
3301.31	Ausserplanmässige Abschreibungen	54'600				31'959.75	
3612.00	Entschädigung an Gemeinden	95'000		95'000		98'532.60	
3612.06	Verwaltungsentschädigung	7'000		8'500		6'408.40	
4240.03	Abwassergebühren		160'000		190'000		197'652.70
4240.04	Abwassergebühren Kantonsstrassen		4'300		4'300		4'300.00
4240.05	Abwassergebühren Gemeindestrassen		12'000		12'000		12'000.00
4660.71	Planm. Aufl. pass. IR-Beitr. priv. Haushalten		94'500		94'500		92'685.00
9010.00	Abschluss Spezialfinanzierungen im EK, Ertragsüberschuss	8'000		53'700		89'713.15	
<b>73</b>	<b>Abfallwirtschaft</b>	<b>120'900</b>	<b>119'600</b>	<b>132'400</b>	<b>130'000</b>	<b>130'799.50</b>	<b>129'480.65</b>
	Nettoergebnis		1'300		2'400		1'318.85
<b>730</b>	<b>Abfallwirtschaft</b>	<b>120'900</b>	<b>119'600</b>	<b>132'400</b>	<b>130'000</b>	<b>130'799.50</b>	<b>129'480.65</b>
	Nettoergebnis		1'300		2'400		1'318.85
<b>7300</b>	<b>Abfallwirtschaft</b>	<b>1'500</b>	<b>200</b>	<b>2'600</b>	<b>200</b>	<b>1'318.85</b>	
3631.00	Beiträge an Kanton	1'000		2'000		857.55	
3632.00	Beiträge Gemeinden und Gemeindeverbände	500		600		461.30	
4260.00	Rückerstattungen Dritter		200		200		
<b>7301</b>	<b>Abfallwirtschaft [Gemeindebetrieb]</b>	<b>119'400</b>	<b>119'400</b>	<b>129'800</b>	<b>129'800</b>	<b>129'480.65</b>	<b>129'480.65</b>

## Erfolgsrechnung

Budget / 10.9.2024 1.1.2025 - 31.12.2025 Einwohnergemeinde  
Gemeindeverwaltung Remigen

Nummer	Erfolgsrechnung	Budget 2025		Budget 2024		Rechnung 2023	
		Aufwand	Ertrag	Aufwand	Ertrag	Aufwand	Ertrag
3010.00	Löhne Verwaltungs-/Betriebspersonal	6'300		6'100		6'044.30	
3010.01	Löhne nebenamtliches Personal					85.75	
3050.00	AG-Beiträge AHV, IV, EO, ALV, VK	400		400		400.15	
3052.00	AG-Beiträge Pensionskassen	550		400		377.40	
3053.00	AG-Beiträge an Unfallversicherungen	100		100		68.55	
3054.00	AG-Beiträge an Familienausgleichskasse	150		100		88.50	
3055.00	AG-Beiträge an Krankentaggeldversicherung					27.25	
3101.00	Betriebs- und Verbrauchsmaterial	4'000		4'000		5'631.60	
3130.01	Portokosten	200				143.10	
3130.07	Hauskehricht, Transport	31'000		29'000		29'406.70	
3130.08	Hauskehricht, Verbrennung	23'000		23'000		22'027.95	
3130.09	Grüngut, Transport und Deponie	34'000		34'000		44'384.25	
3130.10	Glas Recycling	3'000		3'000		3'173.90	
3130.11	Metalle	800		800		827.40	
3130.12	Übrige Abfallarten	1'000		1'000		737.50	
3134.00	Sachversicherungsprämien					22.20	
3140.03	Unterhalt Sammelstelle	1'000		3'200			
3199.00	Übriger Betriebsaufwand	300		300		233.05	
3300.41	Planmässige Abschreibungen Hochbauten sp			800		-1.00	
3612.06	Verwaltungsentschädigung	4'800		5'000		3'850.40	
3636.00	Beiträge an private Organisationen	3'200		3'200		3'200.00	
4240.06	Kehrichtgebühren		113'700		122'000		125'546.55
4260.03	Erlös Altmetallentsorgung		200		100		197.00
4260.04	Erlös Altglasentsorgung		2'500		2'700		2'311.80
4260.08	Erlös Altpapiersammlung		3'000		5'000		1'425.30
9010.00	Abschluss Spezialfinanzierungen im EK, Ertragsüberschuss	5'600		15'400		8'751.70	
<b>74</b>	<b>Verbauungen</b>	<b>12'800</b>	<b>5'800</b>	<b>17'000</b>	<b>5'200</b>	<b>11'556.25</b>	<b>6'700.75</b>
	Nettoergebnis		7'000		11'800		4'855.50
<b>741</b>	<b>Gewässerverbauungen</b>	<b>12'800</b>	<b>5'800</b>	<b>17'000</b>	<b>5'200</b>	<b>11'556.25</b>	<b>6'700.75</b>
	Nettoergebnis		7'000		11'800		4'855.50
<b>7410</b>	<b>Gewässerverbauungen</b>	<b>12'800</b>	<b>5'800</b>	<b>17'000</b>	<b>5'200</b>	<b>11'556.25</b>	<b>6'700.75</b>
3132.01	Dienstleistungen Forstbetrieb	1'000		2'000		595.00	
3142.00	Unterhalt Wasserbau	8'000		8'000		10'961.25	
3611.00	Entschädigungen an Kanton	3'800		7'000			

## Erfolgsrechnung

Budget / 10.9.2024 1.1.2025 - 31.12.2025 Einwohnergemeinde  
Gemeindeverwaltung Remigen

Nummer	Erfolgsrechnung	Budget 2025		Budget 2024		Rechnung 2023	
		Aufwand	Ertrag	Aufwand	Ertrag	Aufwand	Ertrag
4611.00	Entschädigung vom Kanton		5'800		5'200		6'700.75
<b>75</b>	<b>Arten- und Landschaftsschutz</b>	<b>7'400</b>	<b>300</b>	<b>7'200</b>	<b>300</b>	<b>4'380.35</b>	<b>285.00</b>
	Nettoergebnis		7'100		6'900		4'095.35
<b>750</b>	<b>Arten- und Landschaftsschutz</b>	<b>7'400</b>	<b>300</b>	<b>7'200</b>	<b>300</b>	<b>4'380.35</b>	<b>285.00</b>
	Nettoergebnis		7'100		6'900		4'095.35
<b>7500</b>	<b>Arten- und Landschaftsschutz</b>	<b>7'400</b>	<b>300</b>	<b>7'200</b>	<b>300</b>	<b>4'380.35</b>	<b>285.00</b>
3010.00	Löhne Verwaltungs-/Betriebspersonal	2'800		2'700		2'631.25	
3010.01	Löhne nebenamtliches Personal					132.00	
3050.00	AG-Beiträge AHV, IV, EO, ALV, VK	200		200		180.10	
3052.00	AG-Beiträge Pensionskassen	200		200		164.40	
3053.00	AG-Beiträge an Unfallversicherungen					30.00	
3054.00	AG-Beiträge an Familienausgleichskasse	100				40.05	
3055.00	AG-Beiträge an Krankentaggeldversicherung					3.10	
3130.00	Dienstleistungen Dritter	4'000		4'000		1'099.45	
3636.00	Beiträge an private Organisationen	100		100		100.00	
4611.00	Entschädigung vom Kanton		300		300		285.00
<b>77</b>	<b>Übriger Umweltschutz</b>	<b>29'700</b>		<b>21'500</b>		<b>8'509.00</b>	
	Nettoergebnis		29'700		21'500		8'509.00
<b>771</b>	<b>Friedhof und Bestattung</b>	<b>29'700</b>		<b>21'500</b>		<b>8'509.00</b>	
	Nettoergebnis		29'700		21'500		8'509.00
<b>7710</b>	<b>Friedhof und Bestattung</b>	<b>29'700</b>		<b>21'500</b>		<b>8'509.00</b>	
3130.13	Bestattungskosten, Kremation	7'000		6'000		8'510.00	
3612.00	Entschädigung an Gemeinden	22'700		15'000			
3660.20	Planmässige Abschreibungen IR-Beiträge			500		-1.00	
<b>79</b>	<b>Raumordnung</b>	<b>12'600</b>		<b>12'400</b>		<b>14'312.00</b>	
	Nettoergebnis		12'600		12'400		14'312.00
<b>790</b>	<b>Raumordnung</b>	<b>12'600</b>		<b>12'400</b>		<b>14'312.00</b>	
	Nettoergebnis		12'600		12'400		14'312.00

## Erfolgsrechnung

Budget / 10.9.2024 1.1.2025 - 31.12.2025 Einwohnergemeinde  
Gemeindeverwaltung Remigen

Nummer	Erfolgsrechnung	Budget 2025		Budget 2024		Rechnung 2023	
		Aufwand	Ertrag	Aufwand	Ertrag	Aufwand	Ertrag
<b>7900</b>	<b>Raumordnung</b>	<b>12'600</b>		<b>12'400</b>		<b>14'312.00</b>	
3632.00	Beiträge Gemeinden und Gemeindeverbände	12'600		12'400		14'312.00	
<b>8</b>	<b>VOLKSWIRTSCHAFT</b>	<b>76'700</b>	<b>42'000</b>	<b>64'650</b>	<b>38'000</b>	<b>59'911.00</b>	<b>39'577.87</b>
	Nettoergebnis		34'700		26'650		20'333.13
<b>81</b>	<b>Landwirtschaft</b>	<b>76'500</b>	<b>12'000</b>	<b>64'450</b>	<b>10'000</b>	<b>58'486.00</b>	<b>10'000.00</b>
	Nettoergebnis		64'500		54'450		48'486.00
<b>812</b>	<b>Strukturverbesserungen</b>	<b>76'500</b>	<b>12'000</b>	<b>64'450</b>	<b>10'000</b>	<b>58'486.00</b>	<b>10'000.00</b>
	Nettoergebnis		64'500		54'450		48'486.00
<b>8120</b>	<b>Strukturverbesserungen</b>	<b>76'500</b>	<b>12'000</b>	<b>64'450</b>	<b>10'000</b>	<b>58'486.00</b>	<b>10'000.00</b>
3010.00	Löhne Verwaltungs-/Betriebspersonal	2'000		1'900		1'947.30	
3010.01	Löhne nebenamtliches Personal	500		500		165.00	
3050.00	AG-Beiträge AHV, IV, EO, ALV, VK	100		100		127.50	
3052.00	AG-Beiträge Pensionskassen	200		100		121.80	
3053.00	AG-Beiträge an Unfallversicherungen	100				22.70	
3054.00	AG-Beiträge an Familienausgleichskasse					28.25	
3055.00	AG-Beiträge an Krankentaggeldversicherung					2.30	
3130.00	Dienstleistungen Dritter	100		250		315.00	
3130.01	Portokosten			100			
3132.01	Dienstleistungen Forstbetrieb	3'000					
3141.00	Unterhalt Strassen/Verkehrswege	51'500		42'500		38'759.65	
3170.00	Reisekosten und Spesen	200		200		382.50	
3300.10	Planmässige Abschreibung Strassen / Verk	15'800		15'800		15'797.00	
3300.30	Planmässige Abschreibungen Tiefbauten al	200		200		177.00	
3631.00	Beiträge an Kanton	2'200		2'200			
3637.06	Beiträge an Bienenzüchter	600		600		640.00	
4021.01	Feldwegunterhaltsbeiträge		10'000		10'000		10'000.00
4250.00	Verkäufe		2'000				
<b>82</b>	<b>Forstwirtschaft</b>					<b>1'425.00</b>	
	Nettoergebnis						1'425.00
<b>820</b>	<b>Forstwirtschaft</b>					<b>1'425.00</b>	
	Nettoergebnis						1'425.00

## Erfolgsrechnung

Budget / 10.9.2024 1.1.2025 - 31.12.2025 Einwohnergemeinde  
Gemeindeverwaltung Remigen

Nummer	Erfolgsrechnung	Budget 2025		Budget 2024		Rechnung 2023	
		Aufwand	Ertrag	Aufwand	Ertrag	Aufwand	Ertrag
<b>8200</b>	<b>Forstwirtschaft</b>					<b>1'425.00</b>	
3612.06	Verwaltungsentschädigung					1'425.00	
<b>87</b>	<b>Brennstoffe und Energie</b>	<b>200</b>	<b>30'000</b>	<b>200</b>	<b>28'000</b>		<b>29'577.87</b>
	Nettoergebnis	29'800		27'800		29'577.87	
<b>871</b>	<b>Elektrizität</b>	<b>200</b>	<b>30'000</b>	<b>200</b>	<b>28'000</b>		<b>29'577.87</b>
	Nettoergebnis	29'800		27'800		29'577.87	
<b>8710</b>	<b>Elektrizität</b>	<b>200</b>	<b>30'000</b>	<b>200</b>	<b>28'000</b>		<b>29'577.87</b>
3636.00	Beiträge an private Organisationen	200		200			
4120.01	Konzessionsgebühr		30'000		28'000		29'577.87
<b>9</b>	<b>FINANZEN UND STEUERN</b>	<b>16'300</b>	<b>4'399'450</b>	<b>13'300</b>	<b>4'253'800</b>	<b>528'397.76</b>	<b>4'313'162.53</b>
	Nettoergebnis	4'383'150		4'240'500		3'784'764.77	
<b>91</b>	<b>Steuern</b>	<b>10'300</b>	<b>3'573'300</b>	<b>8'300</b>	<b>3'603'600</b>	<b>16'740.67</b>	<b>3'761'976.40</b>
	Nettoergebnis	3'563'000		3'595'300		3'745'235.73	
<b>910</b>	<b>Steuern</b>	<b>10'300</b>	<b>3'573'300</b>	<b>8'300</b>	<b>3'603'600</b>	<b>16'740.67</b>	<b>3'761'976.40</b>
	Nettoergebnis	3'563'000		3'595'300		3'745'235.73	
<b>9100</b>	<b>Allgemeine Gemeindesteuern</b>	<b>10'300</b>	<b>3'464'300</b>	<b>8'300</b>	<b>3'539'600</b>	<b>16'154.62</b>	<b>3'482'629.15</b>
3180.09	Wertberichtigungen auf Forderungen	5'000		3'000		12'257.22	
3181.00	Tatsächliche Forderungsverluste	6'000		6'000		3'152.60	
3181.09	Eingang abgeschriebener Forderungen	-700		-700		744.80	
4000.00	Einkommenssteuern natürliche Personen Rechnungsjahr		2'700'000		2'760'000		2'653'128.78
4000.10	Einkommenssteuern natürliche Personen frühere Jahre		200'000		200'000		247'420.60
4000.30	Pauschale Steueranrechnung natürliche Pe		-700		-400		-747.30
4001.00	Vermögenssteuern natürliche Personen Rechnungsjahr		285'000		320'000		281'099.02
4001.10	Vermögenssteuern natürliche Personen früherer Jahre		30'000		30'000		29'863.50
4002.00	Quellensteuern natürliche Personen		110'000		90'000		115'391.85
4010.00	Gewinn- und Kapitalsteuern juristische Personen		140'000		140'000		156'472.70
<b>9101</b>	<b>Sondersteuern</b>		<b>109'000</b>		<b>64'000</b>	<b>586.05</b>	<b>279'347.25</b>
3181.00	Tatsächliche Forderungsverluste					586.05	



## Erfolgsrechnung

Budget / 10.9.2024 1.1.2025 - 31.12.2025 Einwohnergemeinde  
Gemeindeverwaltung Remigen

Nummer	Erfolgsrechnung	Budget 2025		Budget 2024		Rechnung 2023	
		Aufwand	Ertrag	Aufwand	Ertrag	Aufwand	Ertrag
4000.20	Nachsteuern und Bussen natürliche Person						25'072.50
4022.00	Grundstückgewinnsteuern		80'000		50'000		164'896.50
4024.00	Erbschafts- und Schenkungssteuern		20'000		5'000		80'408.25
4033.00	Hundetaxen		9'000		9'000		8'970.00
<b>93</b>	<b>Finanz- und Lastenausgleich</b>		<b>315'000</b>		<b>344'000</b>		<b>367'400.00</b>
	Nettoergebnis	315'000		344'000		367'400.00	
<b>930</b>	<b>Finanz- und Lastenausgleich</b>		<b>315'000</b>		<b>344'000</b>		<b>367'400.00</b>
	Nettoergebnis	315'000		344'000		367'400.00	
<b>9300</b>	<b>Finanz- und Lastenausgleich</b>		<b>315'000</b>		<b>344'000</b>		<b>367'400.00</b>
4621.50	Finanzausgleich vom Kanton an die Gemeinden		280'000		314'000		332'000.00
4621.60	Feinausgleich		35'000		30'000		35'400.00
<b>96</b>	<b>Vermögens- und Schuldenverwaltung</b>	<b>2'000</b>	<b>3'000</b>	<b>1'000</b>	<b>2'400</b>	<b>3'212.35</b>	<b>7'816.28</b>
	Nettoergebnis	1'000		1'400		4'603.93	
<b>961</b>	<b>Zinsen</b>	<b>2'000</b>	<b>3'000</b>	<b>1'000</b>	<b>2'400</b>	<b>3'212.35</b>	<b>7'816.28</b>
	Nettoergebnis	1'000		1'400		4'603.93	
<b>9610</b>	<b>Zinsen</b>	<b>2'000</b>	<b>3'000</b>	<b>1'000</b>	<b>2'400</b>	<b>3'212.35</b>	<b>7'816.28</b>
3400.00	Verzinsung laufende Verbindlichkeiten	2'000		1'000		3'212.35	
4400.00	Zinsen flüssige Mittel						1'527.78
4401.00	Zinsen Forderungen (Verzugszinse)		3'000		2'400		3'457.20
4402.00	Zinsen kurzfristige Finanzanlagen						2'831.30
<b>97</b>	<b>Rückverteilungen</b>						<b>481.85</b>
	Nettoergebnis					481.85	
<b>971</b>	<b>Rückverteilungen aus CO2-Abgabe</b>						<b>481.85</b>
	Nettoergebnis					481.85	
<b>9710</b>	<b>Rückverteilungen aus CO2-Abgabe</b>						<b>481.85</b>
4699.10	Rückverteilung CO2-Abgabe						481.85
<b>99</b>	<b>Nicht aufgeteilte Posten</b>	<b>4'000</b>	<b>508'150</b>	<b>4'000</b>	<b>303'800</b>	<b>508'444.74</b>	<b>175'488.00</b>

## Erfolgsrechnung

Budget / 10.9.2024 1.1.2025 - 31.12.2025 Einwohnergemeinde  
Gemeindeverwaltung Remigen

Nummer	Erfolgsrechnung	Budget 2025		Budget 2024		Rechnung 2023	
		Aufwand	Ertrag	Aufwand	Ertrag	Aufwand	Ertrag
	Nettoergebnis	504'150		299'800			332'956.74
<b>995</b>	<b>Neutrale Aufwendungen und Erträge</b>	<b>4'000</b>		<b>4'000</b>			
	Nettoergebnis		4'000		4'000		
<b>9951</b>	<b>Stiftungen</b>	<b>4'000</b>		<b>4'000</b>			
3990.00	Seniorenreise	4'000		4'000			
<b>999</b>	<b>Abschluss</b>		<b>508'150</b>		<b>303'800</b>	<b>508'444.74</b>	<b>175'488.00</b>
	Nettoergebnis	508'150		303'800			332'956.74
<b>9990</b>	<b>Abschluss</b>		<b>508'150</b>		<b>303'800</b>	<b>508'444.74</b>	<b>175'488.00</b>
4895.00	Entnahmen aus Aufwertungsreserve		150'800		163'100		175'488.00
9000.00	Ertragsüberschuss Erfolgsrechnung					508'444.74	
9001.00	Aufwandüberschuss Erfolgsrechnung		357'350		140'700		



## Artengliederung Erfolgsrechnung EWG Zusammenzug

## Erfolgsrechnung

Budget / 10.9.2024 1.1.2025 - 31.12.2025 Einwohnergemeinde  
Gemeindeverwaltung Remigen

Erfolgsrechnung Artengliederung Zusammenzug		Budget 2025	Budget 2024	Rechnung 2023
	Aufwand	Ertrag	Aufwand	Ertrag
	<b>ERFOLGSRECHNUNG</b>	<b>5'833'650</b>	<b>5'726'600</b>	<b>5'839'397.71</b>
<b>3</b>	<b>Aufwand</b>	<b>5'768'350</b>	<b>5'560'700</b>	<b>5'130'177.37</b>
30	Personalaufwand	1'031'700	1'025'050	952'245.70
31	Sach- + Übriger Betriebsaufwand	1'154'100	1'137'200	971'833.21
33	Abschreibungen Verwaltungsvermögen	503'500	398'500	467'580.05
34	Finanzaufwand	2'000	1'000	3'212.35
36	Transferaufwand	3'036'150	2'958'050	2'698'406.06
39	Interne Verrechnungen	40'900	40'900	36'900.00
<b>4</b>	<b>Ertrag</b>	<b>5'476'300</b>	<b>5'585'900</b>	<b>5'839'397.71</b>
40	Fiskalertrag	3'583'300	3'613'600	3'771'976.40
41	Regalien und Konzessionen	30'000	28'000	29'577.87
42	Entgelte	580'800	724'800	825'474.86
43	Verschiedene Erträge	400		455.40
44	Finanzertrag	10'100	11'400	19'167.23
45	Entnahmen aus Fonds und Spezifina	3'000	3'800	2'705.85
46	Transferertrag	1'077'000	1'000'300	977'652.10
48	Ausserordentlicher Ertrag	150'800	163'100	175'488.00
49	Interne Verrechnungen	40'900	40'900	36'900.00
<b>9</b>	<b>Abschlusskonten</b>	<b>65'300</b>	<b>165'900</b>	<b>709'220.34</b>
90	Abschluss Erfolgsrechnung	65'300	165'900	709'220.34



## Artengliederung Erfolgsrechnung Einwohnergemeinde

## Erfolgsrechnung

Budget / 10.9.2024 1.1.2025 - 31.12.2025 Einwohnergemeinde  
Gemeindeverwaltung Remigen

Erfolgsrechnung Artengliederung		Budget 2025	Budget 2024	Rechnung 2023			
		Aufwand	Ertrag	Aufwand	Ertrag	Aufwand	Ertrag
	<b>ERFOLGSRECHNUNG</b>	<b>5'833'650</b>	<b>5'833'650</b>	<b>5'726'600</b>	<b>5'726'600</b>	<b>5'839'397.71</b>	<b>5'839'397.71</b>
<b>3</b>	<b>Aufwand</b>	<b>5'768'350</b>		<b>5'560'700</b>		<b>5'130'177.37</b>	
<b>30</b>	<b>Personalaufwand</b>	<b>1'031'700</b>		<b>1'025'050</b>		<b>952'245.70</b>	
<b>300</b>	<b>Behörden und Kommissionen</b>	<b>90'600</b>		<b>92'100</b>		<b>89'616.20</b>	
<b>3000</b>	<b>Löhne, Tag- und Sitzungsgelder</b>	<b>90'600</b>		<b>92'100</b>		<b>89'616.20</b>	
3000.00	Sitzungs-/Taggelder Kommissionen	800		800		678.00	
3000.01	Entschädigung Wahlbüro	3'500		3'000		3'870.00	
3000.02	Entschädigung Finanzkommission	4'300		4'300		4'300.00	
3000.03	Besoldung Gemeinderat	82'000		84'000		80'768.20	
<b>301</b>	<b>Löhne des Verwaltungs-+ Betriebspersonal</b>	<b>753'700</b>		<b>748'800</b>		<b>704'320.05</b>	
<b>3010</b>	<b>Löhne des Verwaltungs-+ Betriebspersonal</b>	<b>753'700</b>		<b>748'800</b>		<b>704'320.05</b>	
3010.00	Löhne Verwaltungs-/Betriebspersonal	701'100		695'950		669'278.25	
3010.01	Löhne nebenamtliches Personal	52'600		52'850		42'054.05	
3010.03	Rückstellung Löhne Verwaltungs-/Betriebspersonal					-4'617.00	
3010.09	Erstattung Lohn Verwaltungs- und Betriebspersonal					-2'395.25	
<b>302</b>	<b>Löhne der Lehrkräfte</b>	<b>11'800</b>		<b>11'850</b>		<b>6'292.65</b>	
<b>3020</b>	<b>Löhne der Lehrkräfte</b>	<b>11'800</b>		<b>11'850</b>		<b>6'292.65</b>	
3020.00	Löhne der Lehrkräfte	11'800		11'850		6'292.65	
<b>305</b>	<b>Arbeitgeberbeiträge</b>	<b>146'650</b>		<b>135'500</b>		<b>130'929.05</b>	
<b>3050</b>	<b>AG-Beiträge AHV,IV,EO,ALV VV-Kosten</b>	<b>51'600</b>		<b>50'500</b>		<b>49'726.35</b>	
3050.00	AG-Beiträge AHV, IV, EO, ALV, VK	51'600		50'500		49'726.35	
<b>3052</b>	<b>AG-Beiträge an andere Pensionskassen</b>	<b>70'400</b>		<b>61'600</b>		<b>57'893.55</b>	
3052.00	AG-Beiträge Pensionskassen	70'400		61'600		57'893.55	
<b>3053</b>	<b>AG-Beiträge an Unfallversicherungen</b>	<b>9'100</b>		<b>9'200</b>		<b>8'312.85</b>	

## Erfolgsrechnung

Budget / 10.9.2024 1.1.2025 - 31.12.2025 Einwohnergemeinde  
Gemeindeverwaltung Remigen

Erfolgsrechnung Artengliederung		Budget 2025	Budget 2024	Rechnung 2023			
		Aufwand	Ertrag	Aufwand	Ertrag	Aufwand	Ertrag
3053.00	AG-Beiträge an Unfallversicherungen	9'100		9'200		8'312.85	
<b>3054</b>	<b>AG-Beiträge an Familienausgleichskasse</b>	<b>11'550</b>		<b>11'000</b>		<b>11'045.45</b>	
3054.00	AG-Beiträge an Familienausgleichskasse	11'550		11'000		11'045.45	
<b>3055</b>	<b>AG-Beiträge an KK-Taggeldversicherungen</b>	<b>2'800</b>		<b>2'000</b>		<b>2'710.85</b>	
3055.00	AG-Beiträge an Krankentaggeldversicherung	2'800		2'000		2'710.85	
<b>3059</b>	<b>Übrige AG-Beiträge</b>	<b>1'200</b>		<b>1'200</b>		<b>1'240.00</b>	
3059.01	Schülerunfallversicherung	1'200		1'200		1'240.00	
<b>309</b>	<b>Übriger Personalaufwand</b>	<b>28'950</b>		<b>36'800</b>		<b>21'087.75</b>	
<b>3090</b>	<b>Aus- + Weiterbildung des Personals</b>	<b>15'900</b>		<b>23'800</b>		<b>12'122.65</b>	
3090.00	Aus- und Weiterbildung Personal	15'900		23'800		12'122.65	
<b>3091</b>	<b>Personalwerbung</b>	<b>600</b>		<b>600</b>			
3091.00	Personalwerbung	600		600			
<b>3099</b>	<b>Übriger Personalaufwand</b>	<b>12'450</b>		<b>12'400</b>		<b>8'965.10</b>	
3099.00	Übriger Personalaufwand	11'000		11'000		7'400.10	
3099.01	Verbandsbeiträge Personal	1'450		1'400		1'565.00	
<b>31</b>	<b>Sach- + Übriger Betriebsaufwand</b>	<b>1'154'100</b>		<b>1'137'200</b>		<b>971'833.21</b>	
<b>310</b>	<b>Material- + Warenaufwand</b>	<b>106'500</b>		<b>113'850</b>		<b>89'619.40</b>	
<b>3100</b>	<b>Büromaterial</b>	<b>13'900</b>		<b>15'700</b>		<b>16'702.30</b>	
3100.00	Büromaterial	13'200		14'000		16'435.35	
3100.01	EDV-Verbrauchsmaterial	700		1'700		266.95	
<b>3101</b>	<b>Betriebs-, Verbrauchsmaterial</b>	<b>22'600</b>		<b>23'300</b>		<b>19'617.10</b>	
3101.00	Betriebs- und Verbrauchsmaterial	20'600		21'300		17'811.50	
3101.01	Betriebsmaterial Fahrzeuge	2'000		2'000		1'805.60	
<b>3102</b>	<b>Drucksachen, Publikationen</b>	<b>6'300</b>		<b>6'300</b>		<b>5'187.85</b>	
3102.00	Drucksachen, Publikationen	6'300		6'300		5'103.85	

## Erfolgsrechnung

Budget / 10.9.2024 1.1.2025 - 31.12.2025 Einwohnergemeinde  
Gemeindeverwaltung Remigen

Erfolgsrechnung Artengliederung		Budget 2025	Budget 2024	Rechnung 2023			
		Aufwand	Ertrag	Aufwand	Ertrag	Aufwand	Ertrag
3102.01	Bauausschreibungen					84.00	
<b>3104</b>	<b>Lehrmittel</b>	<b>63'700</b>		<b>68'550</b>		<b>48'112.15</b>	
3104.00	Lehrmittel	40'450		48'050		35'603.30	
3104.01	EDV-Verbrauchsmaterial Schule	2'000		2'000		1'922.20	
3104.02	Textiles Werken	12'000		13'700		9'193.50	
3104.04	Projektunterricht / -woche	9'250		4'800		1'393.15	
<b>311</b>	<b>Nicht aktivierbare Anlagen</b>	<b>25'050</b>		<b>51'250</b>		<b>28'288.05</b>	
<b>3110</b>	<b>Büromöbel und -geräte, Schulmobiliar</b>	<b>10'350</b>		<b>5'000</b>		<b>3'952.15</b>	
3110.00	Anschaffung Büromobiliar/-geräte	1'000		1'000		1'668.75	
3110.01	Anschaffung Schulmobilien	9'350		4'000		2'283.40	
<b>3111</b>	<b>Apparate, Maschinen, Geräte, Fz,Werkzeug</b>	<b>13'100</b>		<b>45'750</b>		<b>23'902.30</b>	
3111.00	Anschaffung Maschinen, Geräte, Fahrzeuge	13'100		45'750		23'902.30	
<b>3112</b>	<b>Kleider, Wäsche, Vorhänge</b>	<b>1'600</b>		<b>500</b>		<b>433.60</b>	
3112.01	Anschaffung persönliche Ausrüstung	1'600		500		433.60	
<b>312</b>	<b>Ver- und Entsorgung</b>	<b>103'350</b>		<b>114'150</b>		<b>113'607.00</b>	
<b>3120</b>	<b>Ver- und Entsorgung</b>	<b>103'350</b>		<b>114'150</b>		<b>113'607.00</b>	
3120.00	Energie, Wasser, Abwasser	55'850		55'950		54'817.45	
3120.01	Kehrrichtgebühren Gemeindeabteilungen	2'900		3'700		2'565.00	
3120.02	Abwassergebühren Kantonsstrassen	4'600		4'600		4'631.10	
3120.03	Abwassergebühren Gemeindestrassen	13'000		13'000		12'924.00	
3120.04	Energie Strassenbeleuchtung	14'000		14'000		14'545.00	
3120.05	Wasser öffentliche Brunnen	3'000		2'900		2'953.95	
3120.06	Wasserankauf	10'000		20'000		21'170.50	
<b>313</b>	<b>Dienstleistungen und Honorare</b>	<b>368'050</b>		<b>447'700</b>		<b>338'280.64</b>	
<b>3130</b>	<b>Dienstleistungen Dritter</b>	<b>230'350</b>		<b>249'300</b>		<b>228'819.19</b>	
3130.00	Dienstleistungen Dritter	78'000		102'750		71'951.29	
3130.01	Portokosten	12'200		12'000		11'216.35	
3130.02	Telefongebühren	3'800		3'800		3'641.45	



## Erfolgsrechnung

Budget / 10.9.2024 1.1.2025 - 31.12.2025 Einwohnergemeinde  
Gemeindeverwaltung Remigen

Erfolgsrechnung Artengliederung		Budget 2025		Budget 2024		Rechnung 2023	
		Aufwand	Ertrag	Aufwand	Ertrag	Aufwand	Ertrag
3130.03	Externe Rechnungsprüfung	2'000		2'000		1'833.10	
3130.04	Vorschuss Betriebskosten	7'100		4'500		6'027.80	
3130.05	Gebühren Dokumente Einwohner	900		900		884.80	
3130.06	Baubewilligungsverfahren	25'000		25'000		22'806.70	
3130.07	Hauskehricht, Transport	31'000		29'000		29'406.70	
3130.08	Hauskehricht, Verbrennung	23'000		23'000		22'027.95	
3130.09	Grüngut, Transport und Deponie	34'000		34'000		44'384.25	
3130.10	Glas Recycling	3'000		3'000		3'173.90	
3130.11	Metalle	800		800		827.40	
3130.12	Übrige Abfallarten	1'000		1'000		737.50	
3130.13	Bestattungskosten, Kremation	7'000		6'000		8'510.00	
3130.14	Mitgliederbeiträge	1'550		1'550		1'390.00	
<b>3132</b>	<b>Honorare ext. Berater, Gutachter, Fachexp.</b>	<b>74'300</b>		<b>76'100</b>		<b>46'101.80</b>	
3132.00	Honorare externe Berater, Gutachter	65'500		61'000		35'291.75	
3132.01	Dienstleistungen Forstbetrieb	6'800		5'100		770.00	
3132.02	Brandschutzkontrollen	2'000		2'000		1'866.00	
3132.03	EDV-Beratung Anwendung			8'000		8'174.05	
<b>3133</b>	<b>Informatik-Nutzungsaufwand</b>	<b>39'500</b>		<b>99'700</b>		<b>39'496.10</b>	
3133.01	EDV-Rechenzentrum	39'500		99'700		39'496.10	
<b>3134</b>	<b>Sachversicherungsprämien</b>	<b>16'400</b>		<b>15'400</b>		<b>16'432.55</b>	
3134.00	Sachversicherungsprämien	12'400		11'400		12'540.05	
3134.01	Haftpflichtversicherung	4'000		4'000		3'892.50	
<b>3136</b>	<b>Honorare privatärztlicher Tätigkeit</b>	<b>6'100</b>		<b>5'800</b>		<b>6'055.95</b>	
3136.00	Schularzt	900		600		933.75	
3136.01	Schulzahnarzt	5'200		5'200		5'122.20	
<b>3137</b>	<b>Steuern und Abgaben</b>	<b>1'400</b>		<b>1'400</b>		<b>1'375.05</b>	
3137.00	Steuern und Abgaben	700		700		713.05	
3137.02	Verkehrssteuern Fahrzeuge	700		700		662.00	
<b>314</b>	<b>Baulicher Unterhalt</b>	<b>311'700</b>		<b>225'450</b>		<b>187'278.20</b>	
<b>3140</b>	<b>Unterhalt Grundstücken</b>	<b>8'100</b>		<b>10'300</b>		<b>7'201.80</b>	

## Erfolgsrechnung

Budget / 10.9.2024 1.1.2025 - 31.12.2025 Einwohnergemeinde  
Gemeindeverwaltung Remigen

Erfolgsrechnung Artengliederung		Budget 2025	Budget 2024	Rechnung 2023			
		Aufwand	Ertrag	Aufwand	Ertrag	Aufwand	Ertrag
3140.00	Unterhalt an Grundstücken	1'000		1'000		2'010.00	
3140.01	Unterhalt Sportanlagen	6'100		6'100		5'191.80	
3140.03	Unterhalt Sammelstelle	1'000		3'200			
<b>3141</b>	<b>Unterhalt Strassen / Verkehrswege</b>	<b>96'500</b>		<b>70'500</b>		<b>94'327.05</b>	
3141.00	Unterhalt Strassen/Verkehrswege	61'500		52'500		62'259.95	
3141.01	Unterhalt Strassenbeleuchtung	20'000		8'000		11'640.65	
3141.02	Reinigung Strassenschächte	15'000		10'000		20'426.45	
<b>3142</b>	<b>Unterhalt Wasserbau</b>	<b>8'000</b>		<b>8'000</b>		<b>10'961.25</b>	
3142.00	Unterhalt Wasserbau	8'000		8'000		10'961.25	
<b>3143</b>	<b>Unterhalt Tiefbauten</b>	<b>58'200</b>		<b>93'000</b>		<b>37'509.00</b>	
3143.00	Unterhalt Tiefbauten	1'200		1'000		631.50	
3143.01	Unterhalt Werkleitungen	57'000		92'000		36'877.50	
<b>3144</b>	<b>Unterhalt Hochbauten</b>	<b>140'900</b>		<b>43'650</b>		<b>37'279.10</b>	
3144.00	Unterhalt Hochbauten	7'500		6'000		3'121.95	
3144.01	Unterhalt Gemeindehaus	38'500		3'650		8'497.10	
3144.02	Unterhalt Werkhof	3'500		1'500		1'991.40	
3144.03	Unterhalt Schulhaus	81'400		30'000		23'668.65	
3144.04	Unterhalt Kindergarten	9'000		1'500			
3144.05	Unterhalt Kleinkinderspielplatz	1'000		1'000			
<b>315</b>	<b>Unterhalt Mobilien + immat. Anlagen</b>	<b>126'900</b>		<b>78'600</b>		<b>85'883.90</b>	
<b>3150</b>	<b>Unterhalt Büromöbel und -geräte, Schulmobiliar</b>	<b>1'200</b>		<b>1'400</b>		<b>861.50</b>	
3150.00	Unterhalt Büromöbel und -geräte, Schulmobiliar	1'200		1'400		861.50	
<b>3151</b>	<b>Apparate, Maschinen, Geräte, Fz,Werkzeug</b>	<b>40'100</b>		<b>30'900</b>		<b>23'446.70</b>	
3151.00	Unterhalt Apparate, Maschinen, Geräte	25'800		23'300		12'621.45	
3151.02	Unterhalt Wartungsverträge	4'300		4'600		4'580.25	
3151.03	Unterhalt Fahrzeuge	4'500		2'000		1'903.60	
3151.04	Unterhalt Turn- und Sportgeräte	5'500		1'000		4'341.40	
<b>3153</b>	<b>Informatik-Unterhalt (Hardware)</b>	<b>24'100</b>		<b>18'900</b>		<b>20'685.40</b>	
3153.00	Unterhalt Informatik-Hardware	24'100		18'900		20'685.40	

## Erfolgsrechnung

Budget / 10.9.2024 1.1.2025 - 31.12.2025 Einwohnergemeinde  
Gemeindeverwaltung Remigen

Erfolgsrechnung Artengliederung		Budget 2025	Budget 2024	Rechnung 2023
		Aufwand	Ertrag	Aufwand
				Ertrag
<b>3158</b>	<b>Unterhalt immaterielle Anlagen</b>	<b>61'500</b>		<b>40'890.30</b>
3158.01	Unterhalt von Software	61'500	27'400	40'890.30
<b>316</b>	<b>Mieten, Leasing, Pachten, Benützungsgeb.</b>	<b>3'200</b>	<b>3'300</b>	<b>4'540.00</b>
<b>3160</b>	<b>Miete und Pacht Liegenschaften</b>	<b>1'400</b>	<b>1'400</b>	<b>1'440.00</b>
3160.00	Miete und Pacht Liegenschaften	1'400	1'400	1'440.00
<b>3161</b>	<b>Mieten, Benützungskosten Mobilien</b>	<b>1'800</b>	<b>1'900</b>	<b>3'100.00</b>
3161.00	Mieten, Benützungskosten	1'800	1'900	3'100.00
<b>317</b>	<b>Spesenentschädigungen</b>	<b>92'450</b>	<b>87'000</b>	<b>100'940.79</b>
<b>3170</b>	<b>Reisekosten und Spesen</b>	<b>47'700</b>	<b>43'500</b>	<b>65'484.15</b>
3170.00	Reisekosten und Spesen	20'600	15'600	20'355.05
3170.01	Ehrenaufgaben, Repräsentationsspesen	3'600	3'600	3'833.40
3170.02	Kulturelle Veranstaltungen	8'000	9'000	7'245.70
3170.03	Bundesfeier	3'000	3'000	2'550.00
3170.04	Schülertransportkosten	12'500	12'300	11'500.00
3170.05	Jugendfest			20'000.00
<b>3171</b>	<b>Exkursionen, Schulreisen und Lager</b>	<b>44'750</b>	<b>43'500</b>	<b>35'456.64</b>
3171.00	Exkursionen, Schulreisen und Lager	29'750	33'500	21'298.64
3171.01	Seniorenausflug	15'000	10'000	14'158.00
<b>318</b>	<b>Wertberichtigungen auf Forderungen</b>	<b>10'600</b>	<b>8'600</b>	<b>17'038.57</b>
<b>3180</b>	<b>Wertberichtigungen auf Forderungen</b>	<b>5'000</b>	<b>3'000</b>	<b>12'257.22</b>
3180.09	Wertberichtigungen auf Forderungen	5'000	3'000	12'257.22
<b>3181</b>	<b>Tatsächliche Forderungsverluste</b>	<b>5'600</b>	<b>5'600</b>	<b>4'781.35</b>
3181.00	Tatsächliche Forderungsverluste	6'300	6'300	3'995.25
3181.09	Eingang abgeschriebener Forderungen	-700	-700	786.10
<b>319</b>	<b>Verschiedener Betriebsaufwand</b>	<b>6'300</b>	<b>7'300</b>	<b>6'356.66</b>

## Erfolgsrechnung

Budget / 10.9.2024 1.1.2025 - 31.12.2025 Einwohnergemeinde  
Gemeindeverwaltung Remigen

Erfolgsrechnung Artengliederung		Budget 2025	Budget 2024	Rechnung 2023			
		Aufwand	Ertrag	Aufwand	Ertrag	Aufwand	Ertrag
<b>3192</b>	<b>Abgeltung von Rechten</b>	<b>3'500</b>		<b>4'500</b>		<b>3'410.65</b>	
3192.01	Grundwasserkonzessionsgebühren	3'500		4'500		3'410.65	
<b>3199</b>	<b>Übriger Betriebsaufwand</b>	<b>2'800</b>		<b>2'800</b>		<b>2'946.01</b>	
3199.00	Übriger Betriebsaufwand	2'800		2'800		2'946.01	
<b>33</b>	<b>Abschreibungen Verwaltungsvermögen</b>	<b>503'500</b>		<b>398'500</b>		<b>467'580.05</b>	
<b>330</b>	<b>Abschreibungen Sachanlagen VV</b>	<b>492'800</b>		<b>398'500</b>		<b>467'580.05</b>	
<b>3300</b>	<b>Planmässige Abschreibungen Sachanlagen</b>	<b>438'200</b>		<b>398'500</b>		<b>408'363.00</b>	
3300.10	Planmässige Abschreibung Strassen / Verk	62'500		66'200		79'730.00	
3300.30	Planmässige Abschreibungen Tiefbauten al	15'500		16'300		15'412.00	
3300.31	Planmässige Abschreibungen Tiefbauten sp	99'500		101'500		98'272.00	
3300.40	Planmässige Abschreibungen Hochbauten al	178'600		128'100		132'870.00	
3300.41	Planmässige Abschreibungen Hochbauten sp	7'300		8'100		7'245.00	
3300.60	Planmässige Abschreibungen Mobilien VV allgemeiner	74'800		78'300		74'834.00	
<b>3301</b>	<b>Ausserplanmässige Abschr. Sachanlagen</b>	<b>54'600</b>				<b>59'217.05</b>	
3301.31	Ausserplanmässige Abschreibungen	54'600				47'654.35	
3301.40	Ausserplanmässige Abschreibungen					11'562.70	
<b>332</b>	<b>Abschreibungen Immaterielle Anlagen</b>	<b>10'700</b>					
<b>3320</b>	<b>Planmässige Abschreibungen imm. Anlagen</b>	<b>10'700</b>					
3320.90	Planmässige Abschreibungen übrige immaterielle Anlagen	10'700					
<b>34</b>	<b>Finanzaufwand</b>	<b>2'000</b>		<b>1'000</b>		<b>3'212.35</b>	
<b>340</b>	<b>Zinsaufwand</b>	<b>2'000</b>		<b>1'000</b>		<b>3'212.35</b>	
<b>3400</b>	<b>Verzinsung laufende Verbindlichkeiten</b>	<b>2'000</b>		<b>1'000</b>		<b>3'212.35</b>	
3400.00	Verzinsung laufende Verbindlichkeiten	2'000		1'000		3'212.35	
<b>36</b>	<b>Transferaufwand</b>	<b>3'036'150</b>		<b>2'958'050</b>		<b>2'698'406.06</b>	
<b>360</b>	<b>Ertragsanteile an Dritte</b>	<b>2'100</b>		<b>3'200</b>		<b>2'059.20</b>	

## Erfolgsrechnung

Budget / 10.9.2024 1.1.2025 - 31.12.2025 Einwohnergemeinde  
Gemeindeverwaltung Remigen

Erfolgsrechnung Artengliederung		Budget 2025	Budget 2024	Rechnung 2023
		Aufwand	Aufwand	Aufwand
		Ertrag	Ertrag	Ertrag
<b>3601</b>	<b>... an Kantone und Konkordate</b>	<b>2'100</b>	<b>3'200</b>	<b>2'059.20</b>
3601.01	Gebühren Pass/Identitätskarten	2'100	3'200	2'059.20
<b>361</b>	<b>Entschädigungen an Gemeinwesen</b>	<b>1'114'700</b>	<b>1'068'950</b>	<b>982'400.31</b>
<b>3611</b>	<b>... an den Kanton</b>	<b>52'100</b>	<b>50'800</b>	<b>45'044.20</b>
3611.00	Entschädigungen an Kanton	6'800	11'000	2'508.05
3611.01	Entschädigungen Kanton (Steueramt)	35'800	33'000	32'950.15
3611.02	Gebühren Migrationsamt	9'500	6'800	9'586.00
<b>3612</b>	<b>... an Gemeinden und Gemeindeverbände</b>	<b>1'062'600</b>	<b>1'018'150</b>	<b>937'356.11</b>
3612.00	Entschädigung an Gemeinden	495'700	481'100	435'553.31
3612.01	Kindes- und Erwachsenenschutzdienst Brugg	121'700	108'000	89'627.00
3612.02	Regionales Zivilstandsamt Brugg	4'900	3'500	4'147.70
3612.03	Jugend- und Familienberatung	20'000	14'500	11'767.50
3612.04	Schulgelder an Gemeinden	351'800	338'300	329'997.00
3612.05	Hydrantenentschädigung	35'600	35'600	35'600.00
3612.06	Verwaltungsentschädigung	18'300	23'000	18'443.50
3612.08	Mütter-/Väterberatung	13'600	13'000	11'212.00
3612.10	Interne Verrechnung Löhne EG/OG	1'000	1'150	1'008.10
<b>363</b>	<b>Beiträge an Gemeinwesen und Dritte</b>	<b>1'805'450</b>	<b>1'767'700</b>	<b>1'619'432.55</b>
<b>3631</b>	<b>... an den Kanton</b>	<b>1'314'200</b>	<b>1'304'700</b>	<b>1'216'484.65</b>
3631.00	Beiträge an Kanton	536'200	509'200	469'642.85
3631.01	Schulgelder an kantonale Schulen	70'000	80'000	67'436.50
3631.02	Besoldungsanteile an Kanton	708'000	715'500	679'405.30
<b>3632</b>	<b>... an Gemeinden und Gemeindezweckverb</b>	<b>33'100</b>	<b>30'900</b>	<b>30'761.60</b>
3632.00	Beiträge Gemeinden und Gemeindeverbände	13'100	13'000	14'773.30
3632.01	Besoldungsanteile an Gemeinden	13'000	12'400	12'888.30
3632.02	Beiträge an Gemeinden für HPS-Schulen	7'000	5'500	3'100.00
<b>3634</b>	<b>... an öffentliche Unternehmungen</b>	<b>88'600</b>	<b>73'200</b>	<b>92'489.50</b>
3634.00	Beiträge an öffentliche Unternehmungen	200	200	
3634.01	Ankauf Tageskarten SBB			50.00

## Erfolgsrechnung

Budget / 10.9.2024 1.1.2025 - 31.12.2025 Einwohnergemeinde  
Gemeindeverwaltung Remigen

Erfolgsrechnung Artengliederung		Budget 2025	Budget 2024	Rechnung 2023
		Aufwand	Aufwand	Aufwand
		Ertrag	Ertrag	Ertrag
3634.02	Schulgelder an Berufsschulen	70'000	35'000	70'589.50
3634.03	Beiträge an Sonderschulen	18'400	38'000	21'850.00
<b>3636</b>	<b>... an private Organisations ohne Erwerbszweck</b>	<b>157'450</b>	<b>157'300</b>	<b>114'220.00</b>
3636.00	Beiträge an private Organisationen	12'350	12'300	11'736.00
3636.01	Spitex / Kinderspitex	145'100	145'000	102'484.00
<b>3637</b>	<b>... an private Haushalte</b>	<b>212'100</b>	<b>201'600</b>	<b>165'476.80</b>
3637.00	Beiträge an Private	23'500	42'000	21'439.00
3637.01	Materielle Hilfe	54'000	60'000	64'158.00
3637.05	Alimentenbevorschussung		12'000	11'060.60
3637.06	Beiträge an Bienenzüchter	600	600	640.00
3637.07	Materielle Hilfe Asylbewerber		30'000	4'160.00
3637.08	Beiträge Kinderbetreuung	4'000	12'000	1'803.20
3637.09	Materielle Hilfe Schutzbedürftige	130'000	45'000	62'216.00
<b>366</b>	<b>Abschreibungen Investitionsbeiträge</b>	<b>113'900</b>	<b>118'200</b>	<b>94'514.00</b>
<b>3660</b>	<b>Planmässige Abschreibung Inv.Beiträge</b>	<b>113'900</b>	<b>118'200</b>	<b>94'514.00</b>
3660.10	Planmässige Abschreibungen IR-Beiträge K	45'200	49'000	25'982.00
3660.20	Planmässige Abschreibungen IR-Beiträge	68'000	68'500	67'875.00
3660.60	Planmässige Abschreib. IR-Beiträge allg.	700	700	657.00
<b>39</b>	<b>Interne Verrechnungen</b>	<b>40'900</b>	<b>40'900</b>	<b>36'900.00</b>
<b>392</b>	<b>.. von Pacht, Mieten, Benützungskosten</b>	<b>36'900</b>	<b>36'900</b>	<b>36'900.00</b>
<b>3920</b>	<b>iV von Pacht, Mieten, Benützungskosten</b>	<b>36'900</b>	<b>36'900</b>	<b>36'900.00</b>
3920.00	Interne Verrechnung Benützungskosten	36'900	36'900	36'900.00
<b>399</b>	<b>Übrige interne Verrechnungen</b>	<b>4'000</b>	<b>4'000</b>	
<b>3990</b>	<b>Übrige interne Verrechnungen</b>	<b>4'000</b>	<b>4'000</b>	
3990.00	Seniorenreise	4'000	4'000	
<b>4</b>	<b>Ertrag</b>			
		<b>5'476'300</b>	<b>5'585'900</b>	<b>5'839'397.71</b>

## Erfolgsrechnung

Budget / 10.9.2024 1.1.2025 - 31.12.2025 Einwohnergemeinde  
Gemeindeverwaltung Remigen

Erfolgsrechnung Artengliederung		Budget 2025	Budget 2024	Rechnung 2023
	Aufwand	Ertrag	Aufwand	Ertrag
<b>40</b>	<b>Fiskalertrag</b>			<b>3'771'976.40</b>
<b>400</b>	<b>Direkte Steuern natürliche Personen</b>	<b>3'324'300</b>	<b>3'399'600</b>	<b>3'351'228.95</b>
<b>4000</b>	<b>Einkommenssteuern natürliche Personen</b>	<b>2'899'300</b>	<b>2'959'600</b>	<b>2'924'874.58</b>
4000.00	Einkommenssteuern natürliche Personen Rechnungsjahr	2'700'000	2'760'000	2'653'128.78
4000.10	Einkommenssteuern natürliche Personen frühere Jahre	200'000	200'000	247'420.60
4000.20	Nachsteuern und Bussen natürliche Person			25'072.50
4000.30	Pauschale Steueranrechnung natürliche Pe	-700	-400	-747.30
<b>4001</b>	<b>Vermögenssteuern natürliche Personen</b>	<b>315'000</b>	<b>350'000</b>	<b>310'962.52</b>
4001.00	Vermögenssteuern natürliche Personen Rechnungsjahr	285'000	320'000	281'099.02
4001.10	Vermögenssteuern natürliche Personen früherer Jahre	30'000	30'000	29'863.50
<b>4002</b>	<b>Quellensteuern natürliche Personen</b>	<b>110'000</b>	<b>90'000</b>	<b>115'391.85</b>
4002.00	Quellensteuern natürliche Personen	110'000	90'000	115'391.85
<b>401</b>	<b>Direkte Steuern juristische Personen</b>	<b>140'000</b>	<b>140'000</b>	<b>156'472.70</b>
<b>4010</b>	<b>Gewinnsteuern juristische Personen</b>	<b>140'000</b>	<b>140'000</b>	<b>156'472.70</b>
4010.00	Gewinn- und Kapitalsteuern juristische Personen	140'000	140'000	156'472.70
<b>402</b>	<b>Übrige Direkte Steuern</b>	<b>110'000</b>	<b>65'000</b>	<b>255'304.75</b>
<b>4021</b>	<b>Grundsteuern</b>	<b>10'000</b>	<b>10'000</b>	<b>10'000.00</b>
4021.01	Feldwegunterhaltsbeiträge	10'000	10'000	10'000.00
<b>4022</b>	<b>Vermögensgewinnsteuern</b>	<b>80'000</b>	<b>50'000</b>	<b>164'896.50</b>
4022.00	Grundstückgewinnsteuern	80'000	50'000	164'896.50
<b>4024</b>	<b>Erbschafts- und Schenkungssteuern</b>	<b>20'000</b>	<b>5'000</b>	<b>80'408.25</b>
4024.00	Erbschafts- und Schenkungssteuern	20'000	5'000	80'408.25
<b>403</b>	<b>Besitz- und Aufwandsteuern</b>	<b>9'000</b>	<b>9'000</b>	<b>8'970.00</b>
<b>4033</b>	<b>Hundetaxen</b>	<b>9'000</b>	<b>9'000</b>	<b>8'970.00</b>
4033.00	Hundetaxen	9'000	9'000	8'970.00

## Erfolgsrechnung

Budget / 10.9.2024 1.1.2025 - 31.12.2025 Einwohnergemeinde  
Gemeindeverwaltung Remigen

Erfolgsrechnung Artengliederung		Budget 2025	Budget 2024	Rechnung 2023
	Aufwand	Ertrag	Aufwand	Ertrag
<b>41</b>	<b>Regalien und Konzessionen</b>		<b>28'000</b>	<b>29'577.87</b>
<b>412</b>	<b>Konzessionen</b>	<b>30'000</b>	<b>28'000</b>	<b>29'577.87</b>
<b>4120</b>	<b>Konzessionen</b>	<b>30'000</b>	<b>28'000</b>	<b>29'577.87</b>
4120.01	Konzessionsgebühr	30'000	28'000	29'577.87
<b>42</b>	<b>Entgelte</b>	<b>580'800</b>	<b>724'800</b>	<b>825'474.86</b>
<b>420</b>	<b>Ersatzabgaben</b>	<b>38'000</b>	<b>37'000</b>	<b>37'557.45</b>
<b>4200</b>	<b>Ersatzabgaben</b>	<b>38'000</b>	<b>37'000</b>	<b>37'557.45</b>
4200.02	Feuerwehrpflicht-Ersatzabgabe	38'000	37'000	37'557.45
<b>421</b>	<b>Gebühren für Amtshandlungen</b>	<b>46'000</b>	<b>43'500</b>	<b>58'599.42</b>
<b>4210</b>	<b>Gebühren für Amtshandlungen</b>	<b>46'000</b>	<b>43'500</b>	<b>58'599.42</b>
4210.00	Gebühren für Amtshandlungen	6'500	6'000	12'026.85
4210.01	Bauordnungsgebühren	22'000	22'000	29'309.10
4210.02	Gebühren Einwohnerkontrolle	16'000	14'000	15'963.47
4210.03	Gebühren Einbürgerungen	1'500	1'500	1'300.00
<b>424</b>	<b>Benützungsgebühren und Dienstleistungen</b>	<b>409'000</b>	<b>529'000</b>	<b>585'027.55</b>
<b>4240</b>	<b>Benützungsgebühren und Dienstleistungen</b>	<b>409'000</b>	<b>529'000</b>	<b>585'027.55</b>
4240.00	Benützungsgebühren und Dienstleistungen	1'000	700	1'500.00
4240.01	Verkauf Tageskarten SBB			54'104.10
4240.02	Wasserzins	118'000	200'000	189'924.20
4240.03	Abwassergebühren	160'000	190'000	197'652.70
4240.04	Abwassergebühren Kantonsstrassen	4'300	4'300	4'300.00
4240.05	Abwassergebühren Gemeindestrassen	12'000	12'000	12'000.00
4240.06	Kehrichtgebühren	113'700	122'000	125'546.55
<b>425</b>	<b>Erlös aus Verkäufen</b>	<b>2'000</b>		<b>240.00</b>
<b>4250</b>	<b>Verkäufe</b>	<b>2'000</b>		<b>240.00</b>



## Erfolgsrechnung

Budget / 10.9.2024 1.1.2025 - 31.12.2025 Einwohnergemeinde  
Gemeindeverwaltung Remigen

Erfolgsrechnung Artengliederung		Budget 2025	Budget 2024	Rechnung 2023
	Aufwand	Ertrag	Aufwand	Ertrag
4250.00	Verkäufe			240.00
<b>426</b>	<b>Rückerstattungen</b>	<b>43'800</b>	<b>66'300</b>	<b>101'220.99</b>
<b>4260</b>	<b>Rückerstattungen Dritter</b>	<b>43'800</b>	<b>66'300</b>	<b>101'220.99</b>
4260.00	Rückerstattungen Dritter	21'900	39'500	57'661.59
4260.01	Rückerstattungen Betriebskosten	2'000	1'500	2'094.05
4260.02	Rückerstattung Publikationskosten BG			1'099.05
4260.03	Erlös Altmüllentsorgung	200	100	197.00
4260.04	Erlös Altglasentsorgung	2'500	2'700	2'311.80
4260.05	Rückerstattung Materielle Hilfe	10'000	10'000	32'232.20
4260.07	Rückerstattung Elternanteil Sonderschule	4'200	7'500	4'200.00
4260.08	Erlös Altpapiersammlung	3'000	5'000	1'425.30
<b>427</b>	<b>Bussen</b>	<b>42'000</b>	<b>49'000</b>	<b>42'829.45</b>
<b>4270</b>	<b>Bussen</b>	<b>42'000</b>	<b>49'000</b>	<b>42'829.45</b>
4270.00	Bussen	42'000	49'000	42'829.45
<b>43</b>	<b>Verschiedene Erträge</b>	<b>400</b>		<b>455.40</b>
<b>439</b>	<b>Übriger Ertrag</b>	<b>400</b>		<b>455.40</b>
<b>4390</b>	<b>Übriger Ertrag</b>	<b>400</b>		<b>455.40</b>
4390.00	Übriger Ertrag	400		455.40
<b>44</b>	<b>Finanzertrag</b>	<b>10'100</b>	<b>11'400</b>	<b>19'167.23</b>
<b>440</b>	<b>Zinsertrag</b>	<b>3'000</b>	<b>2'400</b>	<b>7'816.28</b>
<b>4400</b>	<b>Zinsen flüssige Mittel</b>			<b>1'527.78</b>
4400.00	Zinsen flüssige Mittel			1'527.78
<b>4401</b>	<b>Zinsen Forderungen und Kontokorrente</b>	<b>3'000</b>	<b>2'400</b>	<b>3'457.20</b>
4401.00	Zinsen Forderungen (Verzugszinse)	3'000	2'400	3'457.20
<b>4402</b>	<b>Zinsen kurzfristige Finanzanlagen</b>			<b>2'831.30</b>

## Erfolgsrechnung

Budget / 10.9.2024 1.1.2025 - 31.12.2025 Einwohnergemeinde  
Gemeindeverwaltung Remigen

Erfolgsrechnung Artengliederung		Budget 2025	Budget 2024	Rechnung 2023
	Aufwand	Ertrag	Aufwand	Ertrag
4402.00	Zinsen kurzfristige Finanzanlagen			2'831.30
<b>442</b>	<b>Beteiligungsertrag FV</b>	<b>100</b>		<b>150.00</b>
<b>4420</b>	<b>Dividenden</b>	<b>100</b>		<b>150.00</b>
4420.00	Dividenden	100		150.00
<b>447</b>	<b>Liegenschaftenertrag VV</b>	<b>7'000</b>	<b>9'000</b>	<b>11'200.95</b>
<b>4470</b>	<b>Pacht- und Mietzinse Liegenschaften VV</b>	<b>7'000</b>	<b>9'000</b>	<b>11'200.95</b>
4470.00	Pacht-/Mietzinse Liegenschaften VV	7'000	9'000	11'200.95
<b>45</b>	<b>Entnahmen aus Fonds und Spezifina</b>	<b>3'000</b>	<b>3'800</b>	<b>2'705.85</b>
<b>450</b>	<b>Entnahme aus Fonds+SpezFina im FK</b>	<b>3'000</b>	<b>3'800</b>	<b>2'705.85</b>
<b>4501</b>	<b>Entnahmen aus Fonds des FK</b>	<b>3'000</b>	<b>3'800</b>	<b>2'705.85</b>
4501.01	Entnahme Ersatzabgabe Schutzraumbauten	3'000	3'800	2'705.85
<b>46</b>	<b>Transferertrag</b>	<b>1'077'000</b>	<b>1'000'300</b>	<b>977'652.10</b>
<b>461</b>	<b>Entschädigungen von Gemeinwesen</b>	<b>466'700</b>	<b>432'900</b>	<b>405'393.15</b>
<b>4611</b>	<b>... vom Kanton</b>	<b>12'100</b>	<b>12'000</b>	<b>13'677.35</b>
4611.00	Entschädigung vom Kanton	12'100	12'000	13'677.35
<b>4612</b>	<b>... von Gemeinden + Gemeindeverbänden</b>	<b>454'600</b>	<b>420'900</b>	<b>391'715.80</b>
4612.00	Entschädigung von Gemeinden und Gemeindeverbänden	243'400	236'100	229'586.30
4612.05	Hydrantenentschädigung	35'600	35'600	35'600.00
4612.06	Verwaltungsentschädigung	21'600	26'300	20'368.50
4612.08	Schulgeld von Gemeinden	154'000	122'900	106'161.00
<b>462</b>	<b>Finanz- und Lastenausgleich</b>	<b>315'000</b>	<b>344'000</b>	<b>367'400.00</b>
<b>4621</b>	<b>... von Kantonen und Konkordaten</b>	<b>315'000</b>	<b>344'000</b>	<b>367'400.00</b>
4621.50	Finanzausgleich vom Kanton an die Gemeinden	280'000	314'000	332'000.00
4621.60	Feinausgleich	35'000	30'000	35'400.00

## Erfolgsrechnung

Budget / 10.9.2024 1.1.2025 - 31.12.2025 Einwohnergemeinde  
Gemeindeverwaltung Remigen

Erfolgsrechnung Artengliederung		Budget 2025	Budget 2024	Rechnung 2023			
		Aufwand	Ertrag	Aufwand	Ertrag	Aufwand	Ertrag
<b>463</b>	<b>Beiträge von Gemeinwesen und Dritten</b>		<b>153'700</b>		<b>82'200</b>		<b>65'438.10</b>
<b>4631</b>	<b>... vom Kanton</b>		<b>143'900</b>		<b>72'900</b>		<b>57'125.45</b>
4631.00	Beiträge vom Kanton		13'900		12'900		9'100.00
4631.06	Beitrag Kanton an Asylwesen		130'000		60'000		48'025.45
<b>4632</b>	<b>... von Gemeinden und Gemeindeverbänden</b>		<b>9'300</b>		<b>8'800</b>		<b>8'312.65</b>
4632.01	Besoldungsanteile von Gemeinden		9'300		8'800		8'312.65
<b>4637</b>	<b>... von privaten Haushalten</b>		<b>500</b>		<b>500</b>		
4637.01	Erlös Kollekte		500		500		
<b>466</b>	<b>Auflösung passiv. Investitionsbeiträge</b>		<b>141'600</b>		<b>141'200</b>		<b>138'939.00</b>
<b>4660</b>	<b>Planmässige Auflösung passiv.IR-Beiträge</b>		<b>141'600</b>		<b>141'200</b>		<b>138'939.00</b>
4660.71	Planm. Aufl. pass. IR-Beitr. priv. Haushalten		141'600		141'200		138'939.00
<b>469</b>	<b>Übriger Transferertrag</b>						<b>481.85</b>
<b>4699</b>	<b>Rückverteilungen</b>						<b>481.85</b>
4699.10	Rückverteilung CO2-Abgabe						481.85
<b>48</b>	<b>Ausserordentlicher Ertrag</b>		<b>150'800</b>		<b>163'100</b>		<b>175'488.00</b>
<b>489</b>	<b>Entnahmen aus dem Eigenkapital</b>		<b>150'800</b>		<b>163'100</b>		<b>175'488.00</b>
<b>4895</b>	<b>... aus Aufwertungsreserve</b>		<b>150'800</b>		<b>163'100</b>		<b>175'488.00</b>
4895.00	Entnahmen aus Aufwertungsreserve		150'800		163'100		175'488.00
<b>49</b>	<b>Interne Verrechnungen</b>		<b>40'900</b>		<b>40'900</b>		<b>36'900.00</b>
<b>492</b>	<b>.. von Pacht, Mieten, Benützungskosten</b>		<b>36'900</b>		<b>36'900</b>		<b>36'900.00</b>
<b>4920</b>	<b>Int.Verr von Pacht,Mieten, Benützungsko.</b>		<b>36'900</b>		<b>36'900</b>		<b>36'900.00</b>
4920.00	Interne Verrechnung Benützungskosten		36'900		36'900		36'900.00

## Erfolgsrechnung

Budget / 10.9.2024 1.1.2025 - 31.12.2025 Einwohnergemeinde  
Gemeindeverwaltung Remigen

Erfolgsrechnung Artengliederung		Budget 2025		Budget 2024		Rechnung 2023	
		Aufwand	Ertrag	Aufwand	Ertrag	Aufwand	Ertrag
<b>499</b>	<b>Übrige interne Verrechnungen</b>		<b>4'000</b>		<b>4'000</b>		
<b>4990</b>	<b>Übrige interne Verrechnungen</b>		<b>4'000</b>		<b>4'000</b>		
4990.00	Beitrag an Seniorenreise		4'000		4'000		
<b>9</b>	<b>Abschlusskonten</b>	<b>65'300</b>	<b>357'350</b>	<b>165'900</b>	<b>140'700</b>	<b>709'220.34</b>	
<b>90</b>	<b>Abschluss Erfolgsrechnung</b>	<b>65'300</b>	<b>357'350</b>	<b>165'900</b>	<b>140'700</b>	<b>709'220.34</b>	
	<b>Abschluss allgemeiner Haushalt</b>		<b>357'350</b>		<b>140'700</b>	<b>508'444.74</b>	
	<b>Ertragsüberschuss Erfolgsrechnung</b>					<b>508'444.74</b>	
9000.00	Ertragsüberschuss Erfolgsrechnung					508'444.74	
	<b>Aufwandüberschuss Erfolgsrechnung</b>		<b>357'350</b>		<b>140'700</b>		
9001.00	Aufwandüberschuss Erfolgsrechnung		357'350		140'700		
	<b>Abschluss Spezialfinanzierungen</b>	<b>65'300</b>		<b>165'900</b>		<b>200'775.60</b>	
	<b>Abschluss Spezialfinanzierungen im EK, Ertragsübersc..</b>	<b>65'300</b>		<b>165'900</b>		<b>200'775.60</b>	
9010.00	Abschluss Spezialfinanzierungen im EK, Ertragsüberschuss	65'300		165'900		200'775.60	



## Investitionsrechnung EWG Zusammenzug

## Investitionsrechnung

Budget / 10.9.2024 1.1.2025 - 31.12.2025 Einwohnergemeinde  
Gemeindeverwaltung Remigen

Nummer	Investitionsrechnung Zusammenzug	Budget 2025		Budget 2024		Rechnung 2023	
		Ausgaben	Einnahmen	Ausgaben	Einnahmen	Ausgaben	Einnahmen
	<b>Investitionsrechnung</b>	<b>609'000</b>	<b>609'000</b>	<b>1'908'000</b>	<b>1'908'000</b>	<b>286'666.85</b>	<b>286'666.85</b>
<b>0</b>	<b>ALLGEMEINE VERWALTUNG</b> Nettoergebnis	<b>221'000</b>	221'000	<b>15'000</b>	15'000		
<b>2</b>	<b>BILDUNG</b> Nettoergebnis	<b>200'000</b>	200'000	<b>1'550'000</b>	1'550'000	<b>129'003.05</b>	129'003.05
<b>3</b>	<b>KULTUR, SPORT UND FREIZEIT</b> Nettoergebnis					<b>20'351.10</b>	20'351.10
<b>6</b>	<b>VERKEHR UND NACHRICHTENÜBERMITTLUNG</b> Nettoergebnis	<b>55'000</b>	55'000			<b>-42'340.05</b> 42'340.05	
<b>7</b>	<b>UMWELTSCHUTZ UND RAUMORDNUNG</b> Nettoergebnis	<b>108'000</b>	<b>25'000</b> 83'000	<b>303'000</b>	<b>40'000</b> 263'000	<b>88'516.85</b> 2'619.05	<b>91'135.90</b>
<b>9</b>	<b>FINANZEN</b> Nettoergebnis	<b>25'000</b> 559'000	<b>584'000</b>	<b>40'000</b> 1'828'000	<b>1'868'000</b>	<b>91'135.90</b> 104'395.05	<b>195'530.95</b>



## Investitionsrechnung Einwohnergemeinde

## Investitionsrechnung

Budget / 10.9.2024 1.1.2025 - 31.12.2025 Einwohnergemeinde  
Gemeindeverwaltung Remigen

Nummer	Investitionsrechnung	Budget 2025		Budget 2024		Rechnung 2023	
		Ausgaben	Einnahmen	Ausgaben	Einnahmen	Ausgaben	Einnahmen
<b>I</b>	<b>Investitionsrechnung</b>	<b>609'000</b>	<b>609'000</b>	<b>1'908'000</b>	<b>1'908'000</b>	<b>286'666.85</b>	<b>286'666.85</b>
<b>0</b>	<b>ALLGEMEINE VERWALTUNG</b>	<b>221'000</b>		<b>15'000</b>			
	Nettoergebnis		221'000		15'000		
<b>02</b>	<b>Allgemeine Dienste</b>	<b>221'000</b>		<b>15'000</b>			
	Nettoergebnis		221'000		15'000		
<b>029</b>	<b>Verwaltungsliegenschaften, übriges</b>	<b>221'000</b>		<b>15'000</b>			
<b>0290</b>	<b>Verwaltungsliegenschaften, übriges</b>	<b>221'000</b>		<b>15'000</b>			
5040.09	Projektierungskredit Erweiterung Bauamtstagazin BU-Beschluss 29.11.2023 / CHF 15'000 1.0290.5040.09			15'000			
5040.10	Sanierung Waldhütte BU-Beschluss 27.11.2024 / CHF 65'000 1.0290.5040.10	65'000					
5060.08	Erneuerung Schliesssystem GV-Beschluss 27.11.2024 / CHF 156'000 1.0290.5060.08	156'000					
<b>2</b>	<b>BILDUNG</b>	<b>200'000</b>		<b>1'550'000</b>		<b>129'003.05</b>	
	Nettoergebnis		200'000		1'550'000		129'003.05
<b>21</b>	<b>Obligatorische Schule</b>	<b>200'000</b>		<b>1'550'000</b>		<b>129'003.05</b>	
	Nettoergebnis		200'000		1'550'000		129'003.05
<b>217</b>	<b>Schulliegenschaften</b>	<b>200'000</b>		<b>1'550'000</b>		<b>129'003.05</b>	
<b>2170</b>	<b>Schulliegenschaften</b>	<b>200'000</b>		<b>1'550'000</b>		<b>129'003.05</b>	
5030.04	Sanierung Sportplatz GV-Beschluss 30.11.2022 / CHF 85'000 1.2170.5030.04					74'963.60	
5040.07	Projektierung Um- / Neubau Kindergarten Lee GV-Beschluss 05.12.2019 / CHF 50'000 1.2170.5040.07					43'199.40	



## Investitionsrechnung

Budget / 10.9.2024 1.1.2025 - 31.12.2025 Einwohnergemeinde  
Gemeindeverwaltung Remigen

Nummer	Investitionsrechnung	Budget 2025		Budget 2024		Rechnung 2023	
		Ausgaben	Einnahmen	Ausgaben	Einnahmen	Ausgaben	Einnahmen
5040.08	Neubau Kindergarten GV-Beschluss 30.11.2022 / CHF 1'550'000 1.2170.5040.08	200'000		1'550'000		10'840.05	
<b>3</b>	<b>KULTUR, SPORT UND FREIZEIT</b> Nettoergebnis					<b>20'351.10</b>	20'351.10
<b>32</b>	<b>Kultur, übrige</b> Nettoergebnis					<b>20'351.10</b>	20'351.10
<b>329</b>	<b>Kultur, übriges</b>					<b>20'351.10</b>	
<b>3290</b>	<b>Kultur, übriges</b>					<b>20'351.10</b>	
5290.03	Erarbeitung Remiger Ortsgeschichte GV-Beschluss 03.09.2020 / CHF 54'500 1.3290.5290.03					20'351.10	
<b>6</b>	<b>VERKEHR UND NACHRICHTENÜBERMITTLUNG</b> Nettoergebnis	<b>55'000</b>				<b>-42'340.05</b>	
			55'000			42'340.05	
<b>61</b>	<b>Strassenverkehr</b> Nettoergebnis	<b>55'000</b>				<b>-42'340.05</b>	
			55'000			42'340.05	
<b>613</b>	<b>Kantonsstrassen, übrige</b>					<b>-41'640.05</b>	
<b>6130</b>	<b>Kantonsstrassen, übrige</b>					<b>-41'640.05</b>	
5610.06	Sanierung Rinikerstrasse Stig GV-Beschluss 29.11.2018 / CHF 893'000 1.6130.5610.06					-41'640.05	
<b>615</b>	<b>Gemeindestrassen</b>	<b>55'000</b>				<b>-700.00</b>	
<b>6150</b>	<b>Gemeindestrassen</b>	<b>55'000</b>				<b>-700.00</b>	
5010.08	Sanierung Rinikerstrasse Stig GV-Beschluss 29.11.2018 / CHF 139'000 1.6150.5010.08					-700.00	

## Investitionsrechnung

Budget / 10.9.2024 1.1.2025 - 31.12.2025 Einwohnergemeinde  
Gemeindeverwaltung Remigen

Nummer	Investitionsrechnung	Budget 2025		Budget 2024		Rechnung 2023	
		Ausgaben	Einnahmen	Ausgaben	Einnahmen	Ausgaben	Einnahmen
5010.09	Sanierung Bachbrücke Baumgartenbach BU-Beschluss 27.11.2024 / CHF 55'000 1.6150.5010.09	55'000					
<b>7</b>	<b>UMWELTSCHUTZ UND RAUMORDNUNG</b> Nettoergebnis	<b>108'000</b>	<b>25'000</b> 83'000	<b>303'000</b>	<b>40'000</b> 263'000	<b>88'516.85</b> 2'619.05	<b>91'135.90</b>
<b>71</b>	<b>Wasserversorgung</b> Nettoergebnis		<b>5'000</b>	<b>20'000</b>	<b>5'000</b> 15'000	<b>37'665.30</b>	<b>37'665.30</b>
<b>710</b>	<b>Wasserversorgung</b>		<b>5'000</b>	<b>20'000</b>	<b>5'000</b>		<b>37'665.30</b>
<b>7101</b>	<b>Wasserwerk [Gemeindebetrieb]</b>		<b>5'000</b>	<b>20'000</b>	<b>5'000</b>		<b>37'665.30</b>
5031.09	Projektierung Ersatz Wasserleitungen BU-Beschluss 29.11.2023 / CHF 20'000 1.7101.5031.09			20'000			
6370.01	IR-Beiträge von privaten Haushalten  1.7101.6370.01		5'000		5'000		37'665.30
<b>72</b>	<b>Abwasserbeseitigung</b> Nettoergebnis	<b>50'000</b>	<b>20'000</b> 30'000	<b>195'000</b>	<b>35'000</b> 160'000	<b>48'481.95</b> 4'988.65	<b>53'470.60</b>
<b>720</b>	<b>Abwasserbeseitigung</b>	<b>50'000</b>	<b>20'000</b>	<b>195'000</b>	<b>35'000</b>	<b>48'481.95</b>	<b>53'470.60</b>
<b>7201</b>	<b>Abwasserbeseitigung [Gemeindebetrieb]</b>	<b>50'000</b>	<b>20'000</b>	<b>195'000</b>	<b>35'000</b>	<b>48'481.95</b>	<b>53'470.60</b>
5032.09	Projektierung Sauberwasserleitungen BU-Beschluss 29.11.2023 / CHF 25'000 1.7201.5032.09			25'000			
5032.10	Projektierung Sanierung Abwasserleitungen BU-Beschluss 29.11.2023 / CHF 20'000 1.7201.5032.10			20'000			
5290.04	Generelle Entwässerungsplanung 2. Generation GV-Beschluss 03.09.2020 / CHF 273'000 1.7201.5290.04	50'000		150'000		48'481.95	
6370.01	IR-Beiträge von privaten Haushalten		20'000		35'000		53'470.60

## Investitionsrechnung

Budget / 10.9.2024 1.1.2025 - 31.12.2025 Einwohnergemeinde  
Gemeindeverwaltung Remigen

Nummer	Investitionsrechnung	Budget 2025		Budget 2024		Rechnung 2023	
		Ausgaben	Einnahmen	Ausgaben	Einnahmen	Ausgaben	Einnahmen
	1.7201.6370.01						
<b>79</b>	<b>Raumordnung</b> Nettoergebnis	<b>58'000</b>	58'000	<b>88'000</b>	88'000	<b>40'034.90</b>	40'034.90
<b>790</b>	<b>Raumordnung</b>	<b>58'000</b>		<b>88'000</b>		<b>40'034.90</b>	
<b>7900</b>	<b>Raumordnung</b>	<b>58'000</b>		<b>88'000</b>		<b>40'034.90</b>	
5290.02	Gesamtrevision allg. Nutzungsplanung GV-Beschluss 08.06.2017 / CHF 230'000 1.7900.5290.02	58'000		88'000		40'034.90	
<b>9</b>	<b>FINANZEN</b> Nettoergebnis	<b>25'000</b> 559'000	<b>584'000</b>	<b>40'000</b> 1'828'000	<b>1'868'000</b>	<b>91'135.90</b> 104'395.05	<b>195'530.95</b>
<b>99</b>	<b>Nicht aufgeteilte Posten</b> Nettoergebnis	<b>25'000</b> 559'000	<b>584'000</b>	<b>40'000</b> 1'828'000	<b>1'868'000</b>	<b>91'135.90</b> 104'395.05	<b>195'530.95</b>
<b>999</b>	<b>Abschluss</b>	<b>25'000</b>	<b>584'000</b>	<b>40'000</b>	<b>1'868'000</b>	<b>91'135.90</b>	<b>195'530.95</b>
<b>9990</b>	<b>Abschluss</b>	<b>25'000</b>	<b>584'000</b>	<b>40'000</b>	<b>1'868'000</b>	<b>91'135.90</b>	<b>195'530.95</b>
5900.01	Passivierte Einnahmen Wasserwerk	5'000		5'000		37'665.30	
	1.9990.5900.01						
5900.02	Passivierte Einnahmen Abwasserbeseitigung	20'000		35'000		53'470.60	
	1.9990.5900.02						
6900.00	Aktivierete Ausgaben allgemeiner Haushalt		534'000		1'653'000		147'049.00
	1.9990.6900.00						
6900.01	Aktivierete Ausgaben Wasserwerk				20'000		
	1.9990.6900.01						
6900.02	Aktivierete Ausgaben Abwasserbeseitigung		50'000		195'000		48'481.95
	1.9990.6900.02						



## Artengliederung Investitionsrechnung EWG Zusammenzug

## Investitionsrechnung

Budget / 10.9.2024 1.1.2025 - 31.12.2025 Einwohnergemeinde  
Gemeindeverwaltung Remigen

Nummer	Investitionsrechnung Artengliederung Zusammenzug	Budget 2025		Budget 2024		Rechnung 2023	
		Ausgaben	Einnahmen	Ausgaben	Einnahmen	Ausgaben	Einnahmen
	<b>INVESTITIONSRECHNUNG</b>	<b>609'000</b>	<b>609'000</b>	<b>1'908'000</b>	<b>1'908'000</b>	<b>286'666.85</b>	<b>286'666.85</b>
<b>5</b>	<b>Investitionsausgaben</b>	<b>609'000</b>		<b>1'908'000</b>		<b>286'666.85</b>	
50	Sachanlagen	476'000		1'630'000		128'303.05	
52	Immaterielle Anlagen	108'000		238'000		108'867.95	
56	Eigene Investitionsbeiträge					-41'640.05	
59	Übertrag an Bilanz	25'000		40'000		91'135.90	
<b>6</b>	<b>Investitionseinnahmen</b>		<b>609'000</b>		<b>1'908'000</b>		<b>286'666.85</b>
63	Investitionsbeiträge		25'000		40'000		91'135.90
69	Übertrag an Bilanz		584'000		1'868'000		195'530.95



## **Artengliederung Investitionsrechnung Einwohnergemeinde**

## Investitionsrechnung

Budget / 10.9.2024 1.1.2025 - 31.12.2025 Einwohnergemeinde  
Gemeindeverwaltung Remigen

Nummer	Investitionsrechnung Artengliederung	Budget 2025		Budget 2024		Rechnung 2023	
		Ausgaben	Einnahmen	Ausgaben	Einnahmen	Ausgaben	Einnahmen
	<b>INVESTITIONSRECHNUNG</b>	<b>609'000</b>	<b>609'000</b>	<b>1'908'000</b>	<b>1'908'000</b>	<b>286'666.85</b>	<b>286'666.85</b>
	<b>Investitionsausgaben</b>	<b>609'000</b>		<b>1'908'000</b>		<b>286'666.85</b>	
<b>50</b>	<b>Sachanlagen</b>	<b>476'000</b>		<b>1'630'000</b>		<b>128'303.05</b>	
<b>501</b>	<b>Strassen / Verkehrswege</b>	<b>55'000</b>				<b>-700.00</b>	
<b>5010</b>	<b>Strassen / Verkehrswege</b>	<b>55'000</b>				<b>-700.00</b>	
5010.08	Sanierung Rinikerstrasse Stig					-700.00	
5010.09	Sanierung Bachbrücke Baumgartenbach	55'000					
<b>503</b>	<b>Tiefbauten</b>			<b>65'000</b>		<b>74'963.60</b>	
<b>5030</b>	<b>Tiefbauten</b>			<b>65'000</b>		<b>74'963.60</b>	
5030.04	Sanierung Sportplatz					74'963.60	
5031.09	Projektierung Ersatz Wasserleitungen			20'000			
5032.09	Projektierung Sauberwasserleitungen			25'000			
5032.10	Projektierung Sanierung Abwasserleitungen			20'000			
<b>504</b>	<b>Hochbauten</b>	<b>265'000</b>		<b>1'565'000</b>		<b>54'039.45</b>	
<b>5040</b>	<b>Hochbauten</b>	<b>265'000</b>		<b>1'565'000</b>		<b>54'039.45</b>	
5040.07	Projektierung Um- / Neubau Kindergarten Lee					43'199.40	
5040.08	Neubau Kindergarten	200'000		1'550'000		10'840.05	
5040.09	Projektierungskredit Erweiterung Bauamtsmagazin			15'000			
5040.10	Sanierung Waldhütte	65'000					
<b>506</b>	<b>Mobilien</b>	<b>156'000</b>					
<b>5060</b>	<b>Mobilien</b>	<b>156'000</b>					
5060.08	Erneuerung Schliesssystem	156'000					
<b>52</b>	<b>Immaterielle Anlagen</b>	<b>108'000</b>		<b>238'000</b>		<b>108'867.95</b>	
<b>529</b>	<b>Übrige immaterielle Anlagen</b>	<b>108'000</b>		<b>238'000</b>		<b>108'867.95</b>	

## Investitionsrechnung

Budget / 10.9.2024 1.1.2025 - 31.12.2025 Einwohnergemeinde  
Gemeindeverwaltung Remigen

Nummer	Investitionsrechnung Artengliederung	Budget 2025		Budget 2024		Rechnung 2023	
		Ausgaben	Einnahmen	Ausgaben	Einnahmen	Ausgaben	Einnahmen
<b>5290</b>	<b>Übrige immaterielle Anlagen</b>	<b>108'000</b>		<b>238'000</b>		<b>108'867.95</b>	
5290.02	Gesamtrevision allg. Nutzungsplanung	58'000		88'000		40'034.90	
5290.03	Erarbeitung Remiger Ortsgeschichte					20'351.10	
5290.04	Generelle Entwässerungsplanung 2. Generation	50'000		150'000		48'481.95	
<b>56</b>	<b>Eigene Investitionsbeiträge</b>					<b>-41'640.05</b>	
<b>561</b>	<b>Investitionsbeiträge an den Kanton</b>					<b>-41'640.05</b>	
<b>5610</b>	<b>IR-Beiträge an den Kanton</b>					<b>-41'640.05</b>	
5610.06	Sanierung Rinikerstrasse Stig					-41'640.05	
<b>59</b>	<b>Übertrag an Bilanz</b>	<b>25'000</b>		<b>40'000</b>		<b>91'135.90</b>	
<b>590</b>	<b>Passivierungen</b>	<b>25'000</b>		<b>40'000</b>		<b>91'135.90</b>	
<b>5900</b>	<b>Passivierte Einnahmen</b>	<b>25'000</b>		<b>40'000</b>		<b>91'135.90</b>	
5900.01	Passivierte Einnahmen Wasserwerk	5'000		5'000		37'665.30	
5900.02	Passivierte Einnahmen Abwasserbeseitigung	20'000		35'000		53'470.60	
	<b>Investitionseinnahmen</b>		<b>609'000</b>		<b>1'908'000</b>		<b>286'666.85</b>
<b>63</b>	<b>Investitionsbeiträge</b>		<b>25'000</b>		<b>40'000</b>		<b>91'135.90</b>
<b>637</b>	<b>IR-Beitr. von privaten Haushalte</b>		<b>25'000</b>		<b>40'000</b>		<b>91'135.90</b>
<b>6370</b>	<b>IR-Beiträge von privaten Haushalten</b>		<b>25'000</b>		<b>40'000</b>		<b>91'135.90</b>
6370.01	IR-Beiträge von privaten Haushalten		25'000		40'000		91'135.90
<b>69</b>	<b>Übertrag an Bilanz</b>		<b>584'000</b>		<b>1'868'000</b>		<b>195'530.95</b>
<b>690</b>	<b>Aktivierungen</b>		<b>584'000</b>		<b>1'868'000</b>		<b>195'530.95</b>
<b>6900</b>	<b>Aktivierte Ausgaben</b>		<b>584'000</b>		<b>1'868'000</b>		<b>195'530.95</b>
6900.00	Aktivierte Ausgaben allgemeiner Haushalt		534'000		1'653'000		147'049.00
6900.01	Aktivierte Ausgaben Wasserwerk				20'000		



## Investitionsrechnung

Budget / 10.9.2024 1.1.2025 - 31.12.2025 Einwohnergemeinde  
Gemeindeverwaltung Remigen

Nummer	Investitionsrechnung Artengliederung	Budget 2025		Budget 2024		Rechnung 2023	
		Ausgaben	Einnahmen	Ausgaben	Einnahmen	Ausgaben	Einnahmen
6900.02	Aktivierte Ausgaben Abwasserbeseitigung		50'000		195'000		48'481.95



## Kreditkontrolle Einwohnergemeinde

## Kreditkontrolle

Budget / 10.09.2024 1.1.2025 - 31.12.2025 Einwohnergemeinde  
Gemeindeverwaltung Remigen

	<b>Kredite nach Funktionen</b>	<b>Kreditbetrag</b>	<b>Mutmassliche kum. Ausgaben bis 31.12.2024</b>	<b>Mutmassliche kum. Einnahmen bis 31.12.2024</b>	<b>Budget 2025</b>		<b>Verfügbarer</b>
	<b>Beschluss Instanz &amp; Datum</b>				<b>Ausgaben</b>	<b>Einnahmen</b>	<b>Restkredit</b>
	<b>Investitionsrechnung</b>		<b>142'556.30</b>		<b>584'000.00</b>		<b>1'893'443.70</b>
<b>0</b>	<b>ALLGEMEINE VERWALTUNG</b>		<b>15'000.00</b>		<b>221'000.00</b>		
<b>02</b>	<b>Allgemeine Dienste</b>		<b>15'000.00</b>		<b>221'000.00</b>		
<b>029</b>	<b>Verwaltungsliegenschaften, übriges</b>		<b>15'000.00</b>		<b>221'000.00</b>		
<b>0290</b>	<b>Verwaltungsliegenschaften, übriges</b>		<b>15'000.00</b>		<b>221'000.00</b>		
5040.09	Projektierungskredit Erweiterung Bauamtsmagazin BU-Beschluss 29.11.2023 / CHF 15'000	15'000.00	15'000.00				
5040.10	Sanierung Waldhütte BU-Beschluss 27.11.2024 / CHF 65'000	65'000.00			65'000.00		
5060.08	Erneuerung Schliesssystem GV-Beschluss 27.11.2024 / CHF 156'000	156'000.00			156'000.00		
<b>2</b>	<b>BILDUNG</b>		<b>1'400'115.85</b>		<b>200'000.00</b>		
<b>21</b>	<b>Obligatorische Schule</b>		<b>1'400'115.85</b>		<b>200'000.00</b>		
<b>217</b>	<b>Schulliegenschaften</b>		<b>1'400'115.85</b>		<b>200'000.00</b>		
<b>2170</b>	<b>Schulliegenschaften</b>		<b>1'400'115.85</b>		<b>200'000.00</b>		
5040.07	Projektierung Um- / Neubau Kindergarten Lee GV-Beschluss 05.12.2019 / CHF 50'000	50'000.00	50'115.85				

## Kreditkontrolle

Budget / 10.09.2024 1.1.2025 - 31.12.2025 Einwohnergemeinde  
Gemeindeverwaltung Remigen

	<b>Kredite nach Funktionen</b>	<b>Kreditbetrag</b>	<b>Mutmassliche kum. Ausgaben bis 31.12.2024</b>	<b>Mutmassliche kum. Einnahmen bis 31.12.2024</b>	<b>Budget 2025</b>		<b>Verfügbarer Restkredit</b>
	<b>Beschluss Instanz &amp; Datum</b>				<b>Ausgaben</b>	<b>Einnahmen</b>	
5040.08	Neubau Kindergarten GV-Beschluss 30.11.2022 / CHF 1'550'000	1'550'000.00	1'350'000.00		200'000.00		
<b>6</b>	<b>VERKEHR UND NACHRICHTENÜBERMITTLUNG</b>		<b>65'000.00</b>		<b>55'000.00</b>		<b>96'000.00</b>
<b>61</b>	<b>Strassenverkehr</b>		<b>65'000.00</b>		<b>55'000.00</b>		<b>96'000.00</b>
<b>613</b>	<b>Kantonsstrassen, übrige</b>						<b>96'000.00</b>
<b>6130</b>	<b>Kantonsstrassen, übrige</b>						<b>96'000.00</b>
5610.05	Sanierung Bushaltestellen Zentrum Dekretsbeitrag 48%	96'000.00					96'000.00
<b>615</b>	<b>Gemeindestrassen</b>		<b>65'000.00</b>		<b>55'000.00</b>		
<b>6150</b>	<b>Gemeindestrassen</b>		<b>65'000.00</b>		<b>55'000.00</b>		
5010.09	Sanierung Bachbrücke Baumgartenbach BU-Beschluss 27.11.2024 / CHF 55'000	55'000.00			55'000.00		
5030.05	Erstellung öffentliche Parkplätze auf Parz. 229 GV-Beschluss 01.12.2021 / CHF 65'000	65'000.00	65'000.00				
		50'300.00					
<b>7</b>	<b>UMWELTSCHUTZ UND RAUMORDNUNG</b>		<b>418'000.00</b>		<b>108'000.00</b>		<b>42'000.00</b>
<b>71</b>	<b>Wasserversorgung</b>		<b>20'000.00</b>				
<b>710</b>	<b>Wasserversorgung</b>		<b>20'000.00</b>				

## Kreditkontrolle

Budget / 10.09.2024 1.1.2025 - 31.12.2025 Einwohnergemeinde  
Gemeindeverwaltung Remigen

<b>Kredite nach Funktionen</b>		<b>Kreditbetrag</b>	<b>Mutmassliche kum. Ausgaben bis 31.12.2024</b>	<b>Mutmassliche kum. Einnahmen bis 31.12.2024</b>	<b>Budget 2025</b>		<b>Verfügbarer Restkredit</b>
<b>Beschluss Instanz &amp; Datum</b>					<b>Ausgaben</b>	<b>Einnahmen</b>	
<b>7101</b>	<b>Wasserwerk [Gemeindebetrieb]</b>		<b>20'000.00</b>				
5031.09	Projektierung Ersatz Wasserleitungen BU-Beschluss 29.11.2023 / CHF 20'000	20'000.00	20'000.00				
<b>72</b>	<b>Abwasserbeseitigung</b>		<b>268'000.00</b>		<b>50'000.00</b>		
<b>720</b>	<b>Abwasserbeseitigung</b>		<b>268'000.00</b>		<b>50'000.00</b>		
<b>7201</b>	<b>Abwasserbeseitigung [Gemeindebetrieb]</b>		<b>268'000.00</b>		<b>50'000.00</b>		
5032.09	Projektierung Sauberwasserleitungen BU-Beschluss 29.11.2023 / CHF 25'000	25'000.00	25'000.00				
5032.10	Projektierung Sanierung Abwasserleitungen BU-Beschluss 29.11.2023 / CHF 20'000	20'000.00	20'000.00				
5290.04	Generelle Entwässerungsplanung 2. Generation GV-Beschluss 03.09.2020 / CHF 273'000	273'000.00	223'000.00		50'000.00		
<b>79</b>	<b>Raumordnung</b>		<b>130'000.00</b>		<b>58'000.00</b>		<b>42'000.00</b>
<b>790</b>	<b>Raumordnung</b>		<b>130'000.00</b>		<b>58'000.00</b>		<b>42'000.00</b>
<b>7900</b>	<b>Raumordnung</b>		<b>130'000.00</b>		<b>58'000.00</b>		<b>42'000.00</b>
5290.02	Gesamtrevision allg. Nutzungsplanung GV-Beschluss 08.06.2017 / CHF 230'000	230'000.00	130'000.00		58'000.00		42'000.00



Details zum

# Budget 2025

**Ortsbürgergemeinde**

# Erläuterungen Ortsbürgergemeinde

## a) Allgemeines

Das vorliegende Budget der Ortsbürgergemeinde weist einen Ertragsüberschuss von CHF 16'890 aus, welcher in den Waldfonds eingelegt wird (Stand 31.12.2023: CHF 499'716.64).

## b) Erfolgsrechnung

# 0

## ALLGEMEINE VERWALTUNG

0110.3170.00 Für Anlässe der Ortsbürgerkommission ist wiederum ein Budgetbetrag berücksichtigt.

# 3

## KULTUR, SPORT UND FREIZEIT

3290.3170.00 Die Kosten für die Verpflegung am jährlichen Waldarbeitstag werden hälftig zwischen der Einwohnergemeinde und der Ortsbürgergemeinde aufgeteilt. Die Waldbegehung mit der interessierten Bevölkerung findet alle 2 Jahre statt und soll 2025 ebenfalls durchgeführt werden.

3500.4260.00 Die reformierte Kirchgemeinde Rein beteiligt sich mit 2/3 an den Betriebskosten der Remiger Kirche. Die Einwohnergemeinde übernimmt 1/3 der Betriebskosten.

3500.4612.10 Die Einwohnergemeinde beteiligt sich an den Kosten der Kirchensigristin mit 1/3.

## 8

### VOLKSWIRTSCHAFT

8200.3010.00 In diesem Konto wird der Lohnanteil des Mitarbeiters Bauamt verbucht, welchen er für den Wald aufwendet.

8200.3101.00 Für Pflegemassnahmen der Kulturen wird Wildschutzmaterial sowie Markierplättchen, Spray etc. benötigt.

8200.3130.00 Für die Holzernte sind wie üblich Akkordarbeiten im Rahmen der Vorjahre geplant.

8200.3130.23 Im Gebiet Rütifelsen sind wiederum Naturschutzprojekte geplant, welche jedoch durch den Kanton finanziert werden. Die entsprechenden Rückerstattungen des Kantons sind im Konto 8200.4631.04 vereinnahmt. Ebenfalls werden diverse Föhrenwälder gemäht.

8200.4511.00 Zum Ausgleich der Ortsbürgerrechnung wird eine Einlage in den Waldfonds von CHF 16'890 getätigt.

8200.4631.07 Der Kanton subventioniert seit 2024 die Schutzwälder. Auf die Ortsbürgergemeinde Remigen entfallen somit Subventionszahlungen von rund CHF 17'800.





## Erfolgsausweis Ortsbürgergemeinde

## Ergebnis - Ortsbürgergemeinde

Budget / 10.9.2024 1.1.2025 - 31.12.2025 Ortsbürgergemeinde  
Gemeindeverwaltung Remigen

	Erfolgs- und Finanzierungsausweis	Budget 2025	Budget 2024	Rechnung 2023
	<b>ERFOLGSRECHNUNG</b>			
	<b>Betrieblicher Aufwand</b>			
30	Personalaufwand	3'700.00	3'850.00	4'282.05
31	Sach- und übriger Betriebsaufwand	132'550.00	123'750.00	165'319.60
33	Abschreibungen Verwaltungsvermögen	0.00	0.00	0.00
35	Einlagen in Fonds und Spezialfinanzierungen	16'890.00	23'790.00	7'043.20
36	Transferaufwand	5'150.00	4'850.00	3'673.10
37	Durchlaufende Beiträge	0.00	0.00	0.00
	<b>Total Betrieblicher Aufwand</b>	<b>158'290.00</b>	<b>156'240.00</b>	<b>180'317.95</b>
	<b>Betrieblicher Ertrag</b>			
40	Fiskalertrag	0.00	0.00	0.00
41	Regalien und Konzessionen	0.00	0.00	0.00
42	Entgelte	77'000.00	74'200.00	106'590.60
43	Verschiedene Erträge	0.00	0.00	0.00
45	Entnahmen aus Fonds und Spezialfinanzierungen	0.00	0.00	0.00
46	Transferertrag	80'050.00	80'800.00	72'287.35
47	Durchlaufende Beiträge	0.00	0.00	0.00
	<b>Total Betrieblicher Ertrag</b>	<b>157'050.00</b>	<b>155'000.00</b>	<b>178'877.95</b>
	<b>Ergebnis aus betrieblicher Tätigkeit</b>	<b>-1'240.00</b>	<b>-1'240.00</b>	<b>-1'440.00</b>
34	Finanzaufwand	200.00	200.00	0.00
44	Finanzertrag	1'440.00	1'440.00	1'440.00
	<b>Ergebnis aus Finanzierung</b>	<b>1'240.00</b>	<b>1'240.00</b>	<b>1'440.00</b>
	<b>Operatives Ergebnis</b>	<b>0.00</b>	<b>0.00</b>	<b>0.00</b>
38	Ausserordentlicher Aufwand	0.00	0.00	0.00
48	Ausserordentlicher Ertrag	0.00	0.00	0.00
	<b>Ausserordentliches Ergebnis</b>	<b>0.00</b>	<b>0.00</b>	<b>0.00</b>
	<b>Gesamtergebnis Erfolgsrechnung</b>	<b>0.00</b>	<b>0.00</b>	<b>0.00</b>
	(+ = Ertragsüberschuss / - = Aufwandüberschuss)			

## Ergebnis - Ortsbürgergemeinde

Budget / 10.9.2024 1.1.2025 - 31.12.2025 Ortsbürgergemeinde  
Gemeindeverwaltung Remigen

	Erfolgs- und Finanzierungsausweis	Budget 2025	Budget 2024	Rechnung 2023
	<b>INVESTITIONSRECHNUNG</b>			
	<b>Investitionsausgaben</b>			
50	Sachanlagen	0.00	0.00	0.00
51	Investitionen auf Rechnung Dritter	0.00	0.00	0.00
52	Immaterielle Anlagen	0.00	0.00	0.00
54	Darlehen	0.00	0.00	0.00
55	Beteiligungen, Grundkapitalien	0.00	0.00	0.00
56	Investitionsbeiträge	0.00	0.00	0.00
58	Ausserordentliche Investitionen	0.00	0.00	0.00
	<b>Total Investitionsausgaben</b>	<b>0.00</b>	<b>0.00</b>	<b>0.00</b>
	<b>Investitionseinnahmen</b>			
60	Übertragung von Sachanlagen in das Finanzvermögen	0.00	0.00	0.00
61	Rückerstattungen	0.00	0.00	0.00
62	Abgang immaterielle Anlagen	0.00	0.00	0.00
63	Investitionsbeiträge	0.00	0.00	0.00
64	Rückzahlung von Darlehen	0.00	0.00	0.00
65	Übertragung von Beteiligungen	0.00	0.00	0.00
66	Rückzahlung eigener Investitionsbeiträge	0.00	0.00	0.00
68	Ausserordentliche Investitionseinnahmen	0.00	0.00	0.00
	<b>Total Investitionseinnahmen</b>	<b>0.00</b>	<b>0.00</b>	<b>0.00</b>
	<b>Ergebnis Investitionsrechnung</b>	<b>0.00</b>	<b>0.00</b>	<b>0.00</b>
	Selbstfinanzierung	16'890.00	23'790.00	7'043.20
	<b>Finanzierungsergebnis</b>	<b>16'890.00</b>	<b>23'790.00</b>	<b>7'043.20</b>
	(+ = Finanzierungsüberschuss / - = Finanzierungsfehlbetrag)			



## Erfolgsrechnung OBG Zusammenzug

## Erfolgsrechnung

Budget / 10.9.2024 1.1.2025 - 31.12.2025 Ortsbürgergemeinde  
Gemeindeverwaltung Remigen

<b>Erfolgsrechnung Zusammenzug</b>		<b>Budget 2025</b>		<b>Budget 2024</b>		<b>Rechnung 2023</b>	
		<b>Aufwand</b>	<b>Ertrag</b>	<b>Aufwand</b>	<b>Ertrag</b>	<b>Aufwand</b>	<b>Ertrag</b>
	<b>Erfolgsrechnung</b>	<b>158'490</b>	<b>158'490</b>	<b>156'440</b>	<b>156'440</b>	<b>180'317.95</b>	<b>180'317.95</b>
<b>0</b>	<b>ALLGEMEINE VERWALTUNG</b>	<b>6'250</b>	<b>1'440</b>	<b>11'250</b>	<b>1'440</b>	<b>2'836.05</b>	<b>1'440.00</b>
	Nettoergebnis		4'810		9'810		1'396.05
<b>1</b>	<b>ÖFFENTLICHE ORDNUNG + SICHERHEIT, VERTEIDIGUNG</b>						<b>600.00</b>
	Nettoergebnis					600.00	
<b>3</b>	<b>KULTUR, SPORT UND FREIZEIT</b>	<b>11'300</b>	<b>7'300</b>	<b>8'350</b>	<b>6'100</b>	<b>9'635.30</b>	<b>7'176.00</b>
	Nettoergebnis		4'000		2'250		2'459.30
<b>8</b>	<b>VOLKSWIRTSCHAFT</b>	<b>140'940</b>	<b>149'750</b>	<b>136'840</b>	<b>148'900</b>	<b>167'846.60</b>	<b>171'101.95</b>
	Nettoergebnis	8'810		12'060		3'255.35	



## Erfolgsrechnung Ortsbürgergemeinde

# Erfolgsrechnung

Budget / 10.9.2024 1.1.2025 - 31.12.2025 Ortsbürgergemeinde  
Gemeindeverwaltung Remigen

Nummer	Erfolgsrechnung	Budget 2025		Budget 2024		Rechnung 2023	
		Aufwand	Ertrag	Aufwand	Ertrag	Aufwand	Ertrag
	<b>Erfolgsrechnung</b>	<b>158'490</b>	<b>158'490</b>	<b>156'440</b>	<b>156'440</b>	<b>180'317.95</b>	<b>180'317.95</b>
<b>0</b>	<b>ALLGEMEINE VERWALTUNG</b>	<b>6'250</b>	<b>1'440</b>	<b>11'250</b>	<b>1'440</b>	<b>2'836.05</b>	<b>1'440.00</b>
	Nettoergebnis		4'810		9'810		1'396.05
<b>01</b>	<b>Legislative und Exekutive</b>	<b>4'850</b>		<b>4'850</b>		<b>1'785.30</b>	
	Nettoergebnis		4'850		4'850		1'785.30
<b>011</b>	<b>Legislative</b>	<b>4'850</b>		<b>4'850</b>		<b>1'785.30</b>	
	Nettoergebnis		4'850		4'850		1'785.30
<b>0110</b>	<b>Legislative</b>	<b>4'850</b>		<b>4'850</b>		<b>1'785.30</b>	
3010.01	Löhne nebenamtliches Personal					528.00	
3130.03	Externe Rechnungsprüfung	350		350		350.00	
3170.00	Reisekosten und Spesen	4'500		4'500		907.30	
<b>02</b>	<b>Allgemeine Dienste</b>	<b>1'400</b>	<b>1'440</b>	<b>6'400</b>	<b>1'440</b>	<b>1'050.75</b>	<b>1'440.00</b>
	Nettoergebnis	40			4'960	389.25	
<b>021</b>	<b>Finanz- und Steuerverwaltung</b>	<b>250</b>		<b>250</b>		<b>247.00</b>	
	Nettoergebnis		250		250		247.00
<b>0211</b>	<b>Abteilung Finanzen</b>	<b>250</b>		<b>250</b>		<b>247.00</b>	
3102.00	Drucksachen, Publikationen	250		250		247.00	
<b>022</b>	<b>Allgemeine Dienste, übrige</b>	<b>600</b>		<b>600</b>		<b>570.00</b>	
	Nettoergebnis		600		600		570.00
<b>0220</b>	<b>Allgemeine Dienste, übrige</b>	<b>600</b>		<b>600</b>		<b>570.00</b>	
3130.14	Mitgliederbeiträge	100		100		70.00	
3612.06	Verwaltungsentschädigung	500		500		500.00	
<b>029</b>	<b>Verwaltungsliegenschaften, übriges</b>	<b>550</b>	<b>1'440</b>	<b>5'550</b>	<b>1'440</b>	<b>233.75</b>	<b>1'440.00</b>
	Nettoergebnis	890			4'110	1'206.25	
<b>0290</b>	<b>Verwaltungsliegenschaften, übriges</b>	<b>550</b>	<b>1'440</b>	<b>5'550</b>	<b>1'440</b>	<b>233.75</b>	<b>1'440.00</b>

# Erfolgsrechnung

Budget / 10.9.2024 1.1.2025 - 31.12.2025 Ortsbürgergemeinde  
Gemeindeverwaltung Remigen

Nummer	Erfolgsrechnung	Budget 2025		Budget 2024		Rechnung 2023	
		Aufwand	Ertrag	Aufwand	Ertrag	Aufwand	Ertrag
3134.00	Sachversicherungsprämien	50		50		32.40	
3140.00	Unterhalt an Grundstücken			5'000		86.15	
3144.00	Unterhalt Hochbauten	500		500		115.20	
4430.07	Pachtzinseinnahmen		1'440		1'440		1'440.00
<b>1</b>	<b>ÖFFENTLICHE ORDNUNG + SICHERHEIT, VERTEIDIGUNG</b>						<b>600.00</b>
	Nettoergebnis					600.00	
<b>14</b>	<b>Allgemeines Rechtswesen</b>						<b>600.00</b>
	Nettoergebnis					600.00	
<b>140</b>	<b>Allgemeines Rechtswesen</b>						<b>600.00</b>
	Nettoergebnis					600.00	
<b>1400</b>	<b>Allgemeines Rechtswesen</b>						<b>600.00</b>
4210.03	Gebühren Einbürgerungen						600.00
<b>3</b>	<b>KULTUR, SPORT UND FREIZEIT</b>	<b>11'300</b>	<b>7'300</b>	<b>8'350</b>	<b>6'100</b>	<b>9'635.30</b>	<b>7'176.00</b>
	Nettoergebnis		4'000		2'250		2'459.30
<b>32</b>	<b>Kultur, übrige</b>	<b>3'000</b>		<b>1'500</b>		<b>1'427.05</b>	
	Nettoergebnis		3'000		1'500		1'427.05
<b>329</b>	<b>Kultur, übriges</b>	<b>3'000</b>		<b>1'500</b>		<b>1'427.05</b>	
	Nettoergebnis		3'000		1'500		1'427.05
<b>3290</b>	<b>Kultur, übriges</b>	<b>3'000</b>		<b>1'500</b>		<b>1'427.05</b>	
3170.00	Reisekosten und Spesen	3'000		1'500		1'427.05	
<b>35</b>	<b>Kirchen und religiöse Angelegenheiten</b>	<b>8'300</b>	<b>7'300</b>	<b>6'850</b>	<b>6'100</b>	<b>8'208.25</b>	<b>7'176.00</b>
	Nettoergebnis		1'000		750		1'032.25
<b>350</b>	<b>Kirchen und religiöse Angelegenheiten</b>	<b>8'300</b>	<b>7'300</b>	<b>6'850</b>	<b>6'100</b>	<b>8'208.25</b>	<b>7'176.00</b>
	Nettoergebnis		1'000		750		1'032.25
<b>3500</b>	<b>Kirchen und religiöse Angelegenheiten</b>	<b>8'300</b>	<b>7'300</b>	<b>6'850</b>	<b>6'100</b>	<b>8'208.25</b>	<b>7'176.00</b>



## Erfolgsrechnung

Budget / 10.9.2024 1.1.2025 - 31.12.2025 Ortsbürgergemeinde  
Gemeindeverwaltung Remigen

Nummer	Erfolgsrechnung	Budget 2025		Budget 2024		Rechnung 2023	
		Aufwand	Ertrag	Aufwand	Ertrag	Aufwand	Ertrag
3010.01	Löhne nebenamtliches Personal	3'100		3'100		2'995.00	
3053.00	AG-Beiträge an Unfallversicherungen			50		29.30	
3120.00	Energie, Wasser, Abwasser	4'200		3'000		4'184.35	
3134.00	Sachversicherungsprämien	1'000		700		999.60	
4260.00	Rückerstattungen Dritter		6'200		5'000		6'167.90
4612.10	Interne Verrechnung Löhne EG/OG		1'100		1'100		1'008.10
<b>8</b>	<b>VOLKSWIRTSCHAFT</b>	<b>140'940</b>	<b>149'750</b>	<b>136'840</b>	<b>148'900</b>	<b>167'846.60</b>	<b>171'101.95</b>
	Nettoergebnis	8'810		12'060		3'255.35	
<b>82</b>	<b>Forstwirtschaft</b>	<b>140'940</b>	<b>149'750</b>	<b>136'840</b>	<b>148'900</b>	<b>167'846.60</b>	<b>171'101.95</b>
	Nettoergebnis	8'810		12'060		3'255.35	
<b>820</b>	<b>Forstwirtschaft</b>	<b>140'940</b>	<b>149'750</b>	<b>136'840</b>	<b>148'900</b>	<b>167'846.60</b>	<b>171'101.95</b>
	Nettoergebnis	8'810		12'060		3'255.35	
<b>8200</b>	<b>Forstwirtschaft</b>	<b>140'940</b>	<b>149'750</b>	<b>136'840</b>	<b>148'900</b>	<b>167'846.60</b>	<b>171'101.95</b>
3010.00	Löhne Verwaltungs-/Betriebspersonal	600		600		631.35	
3050.00	AG-Beiträge AHV, IV, EO, ALV, VK			50		41.45	
3052.00	AG-Beiträge Pensionskassen			50		39.60	
3053.00	AG-Beiträge an Unfallversicherungen					7.00	
3054.00	AG-Beiträge an Familienausgleichskasse					9.15	
3055.00	AG-Beiträge an Krankentaggeldversicherung					1.20	
3100.00	Büromaterial	100		100			
3101.00	Betriebs- und Verbrauchsmaterial	6'200		6'200		3'593.20	
3101.50	Betriebs- und Verbrauchsmaterial NB	2'000		1'700		3'120.00	
3101.51	Holzankauf an Lager NB	2'000		1'000			
3130.00	Dienstleistungen Dritter	50'000		47'000		83'190.40	
3130.01	Portokosten					140.00	
3130.21	Dienstleistungen Jungwaldpflege Kulturen	16'000		13'000		12'236.50	
3130.22	Dienstleistungen Jungwaldpflege Eichenwald	6'000		5'000		7'270.50	
3130.23	Dienstleistungen Naturschutzmassnahmen	13'000		13'000		11'391.90	
3130.24	Dienstleistungen Revision Betriebsplan					9'450.00	
3130.50	Dienstleistungen Dritter NB	500		500		674.00	
3132.01	Dienstleistungen Forstbetrieb	18'300		16'000		20'177.50	
3132.50	Dienstleistungen Forstbetrieb NB	4'200		4'000		5'215.00	
3162.00	Maschinenmiete, Leasinggebühr	200		200		441.55	

## Erfolgsrechnung

Budget / 10.9.2024 1.1.2025 - 31.12.2025 Ortsbürgergemeinde  
Gemeindeverwaltung Remigen

Nummer	Erfolgsrechnung	Budget 2025		Budget 2024		Rechnung 2023	
		Aufwand	Ertrag	Aufwand	Ertrag	Aufwand	Ertrag
3170.00	Reisekosten und Spesen	100		100			
3409.03	Skonti, Vergütungszinse	200		200			
3511.00	Einlage in Waldfonds	16'890		23'790		7'043.20	
3612.06	Verwaltungsentschädigung	2'850		2'850		1'425.00	
3636.00	Beiträge an private Organisationen	1'800		1'500		1'748.10	
4250.01	Verkäufe Nadel-Stammholz		3'600		3'600		10'945.90
4250.02	Verkäufe Laub-Stammholz		4'500		4'500		7'909.75
4250.03	Verkäufe Nadel-Industrieholz		2'500		2'500		1'664.35
4250.04	Verkäufe Laub-Industrieholz		12'000		15'000		9'117.80
4250.05	Verkäufe Brennholz		1'250		1'250		1'720.00
4250.06	Verkäufe Schnitzelholz		30'000		27'000		31'759.45
4250.07	Verkäufe Brennholz lang		11'250		11'250		29'942.60
4250.50	Verkäufe NB		2'400		2'100		2'670.00
4250.51	Verkäufe Brennholz NB		1'500		500		1'830.00
4260.00	Rückerstattungen Dritter		1'800		1'500		2'262.85
4631.00	Beiträge vom Kanton		16'250		16'250		16'266.25
4631.01	Kantonsbeitrag Jungwaldpflege		10'000		10'650		10'673.00
4631.03	Kantonsbeitrag Förderung seltener Baumarten		3'000		3'100		3'120.00
4631.04	Kantonsbeitrag an Naturschutzmassnahmen		24'700		24'700		34'020.00
4631.05	Kantonsbeitrag Eichenwaldreservat Schwändi-Bützberg		7'200		7'200		7'200.00
4631.07	Kantonsbeitrag Schutzwald		17'800		17'800		



## Artengliederung Erfolgsrechnung OBG Zusammenzug

## Erfolgsrechnung

Budget / 10.9.2024 1.1.2025 - 31.12.2025 Ortsbürgergemeinde  
Gemeindeverwaltung Remigen

Erfolgsrechnung Artengliederung Zusammenzug		Aufwand	Budget 2025 Ertrag	Aufwand	Budget 2024 Ertrag	Aufwand	Rechnung 2023 Ertrag
	<b>ERFOLGSRECHNUNG</b>	<b>158'490</b>	<b>158'490</b>	<b>156'440</b>	<b>156'440</b>	<b>180'317.95</b>	<b>180'317.95</b>
<b>3</b>	<b>Aufwand</b>	<b>158'490</b>		<b>156'440</b>		<b>180'317.95</b>	
30	Personalaufwand	3'700		3'850		4'282.05	
31	Sach- + Übriger Betriebsaufwand	132'550		123'750		165'319.60	
34	Finanzaufwand	200		200			
35	Einlagen in Fonds und Spezialfinanz.	16'890		23'790		7'043.20	
36	Transferaufwand	5'150		4'850		3'673.10	
<b>4</b>	<b>Ertrag</b>		<b>158'490</b>		<b>156'440</b>		<b>180'317.95</b>
42	Entgelte		77'000		74'200		106'590.60
44	Finanzertrag		1'440		1'440		1'440.00
46	Transferertrag		80'050		80'800		72'287.35



## Artengliederung Erfolgsrechnung Ortsbürgergemeinde

## Erfolgsrechnung

Budget / 10.9.2024 1.1.2025 - 31.12.2025 Ortsbürgergemeinde  
Gemeindeverwaltung Remigen

Erfolgsrechnung Artengliederung		Aufwand	Budget 2025 Ertrag	Aufwand	Budget 2024 Ertrag	Aufwand	Rechnung 2023 Ertrag
	<b>ERFOLGSRECHNUNG</b>	<b>158'490</b>	<b>158'490</b>	<b>156'440</b>	<b>156'440</b>	<b>180'317.95</b>	<b>180'317.95</b>
<b>3</b>	<b>Aufwand</b>	<b>158'490</b>		<b>156'440</b>		<b>180'317.95</b>	
<b>30</b>	<b>Personalaufwand</b>	<b>3'700</b>		<b>3'850</b>		<b>4'282.05</b>	
<b>301</b>	<b>Löhne des Verwaltungs-+ Betriebspersonal</b>	<b>3'700</b>		<b>3'700</b>		<b>4'154.35</b>	
<b>3010</b>	<b>Löhne des Verwaltungs-+ Betriebspersonal</b>	<b>3'700</b>		<b>3'700</b>		<b>4'154.35</b>	
3010.00	Löhne Verwaltungs-/Betriebspersonal	600		600		631.35	
3010.01	Löhne nebenamtliches Personal	3'100		3'100		3'523.00	
<b>305</b>	<b>Arbeitgeberbeiträge</b>			<b>150</b>		<b>127.70</b>	
<b>3050</b>	<b>AG-Beiträge AHV,IV,EO,ALV VV-Kosten</b>			<b>50</b>		<b>41.45</b>	
3050.00	AG-Beiträge AHV, IV, EO, ALV, VK			50		41.45	
<b>3052</b>	<b>AG-Beiträge an andere Pensionskassen</b>			<b>50</b>		<b>39.60</b>	
3052.00	AG-Beiträge Pensionskassen			50		39.60	
<b>3053</b>	<b>AG-Beiträge an Unfallversicherungen</b>			<b>50</b>		<b>36.30</b>	
3053.00	AG-Beiträge an Unfallversicherungen			50		36.30	
<b>3054</b>	<b>AG-Beiträge an Familienausgleichskasse</b>					<b>9.15</b>	
3054.00	AG-Beiträge an Familienausgleichskasse					9.15	
<b>3055</b>	<b>AG-Beiträge an KK-Taggeldversicherungen</b>					<b>1.20</b>	
3055.00	AG-Beiträge an Krankentaggeldversicherung					1.20	
<b>31</b>	<b>Sach- + Übriger Betriebsaufwand</b>	<b>132'550</b>		<b>123'750</b>		<b>165'319.60</b>	
<b>310</b>	<b>Material- + Warenaufwand</b>	<b>10'550</b>		<b>9'250</b>		<b>6'960.20</b>	
<b>3100</b>	<b>Büromaterial</b>	<b>100</b>		<b>100</b>			
3100.00	Büromaterial	100		100			

## Erfolgsrechnung

Budget / 10.9.2024 1.1.2025 - 31.12.2025 Ortsbürgergemeinde  
Gemeindeverwaltung Remigen

Erfolgsrechnung Artengliederung		Budget 2025	Budget 2024	Rechnung 2023
	Aufwand	Ertrag	Aufwand	Ertrag
<b>3101</b>	<b>Betriebs-, Verbrauchsmaterial</b>	<b>10'200</b>	<b>8'900</b>	<b>6'713.20</b>
3101.00	Betriebs- und Verbrauchsmaterial	6'200	6'200	3'593.20
3101.50	Betriebs- und Verbrauchsmaterial NB	2'000	1'700	3'120.00
3101.51	Holzankauf an Lager NB	2'000	1'000	
<b>3102</b>	<b>Drucksachen, Publikationen</b>	<b>250</b>	<b>250</b>	<b>247.00</b>
3102.00	Drucksachen, Publikationen	250	250	247.00
<b>312</b>	<b>Ver- und Entsorgung</b>	<b>4'200</b>	<b>3'000</b>	<b>4'184.35</b>
<b>3120</b>	<b>Ver- und Entsorgung</b>	<b>4'200</b>	<b>3'000</b>	<b>4'184.35</b>
3120.00	Energie, Wasser, Abwasser	4'200	3'000	4'184.35
<b>313</b>	<b>Dienstleistungen und Honorare</b>	<b>109'500</b>	<b>99'700</b>	<b>151'197.80</b>
<b>3130</b>	<b>Dienstleistungen Dritter</b>	<b>85'950</b>	<b>78'950</b>	<b>124'773.30</b>
3130.00	Dienstleistungen Dritter	50'000	47'000	83'190.40
3130.01	Portokosten			140.00
3130.03	Externe Rechnungsprüfung	350	350	350.00
3130.14	Mitgliederbeiträge	100	100	70.00
3130.21	Dienstleistungen Jungwaldpflege Kulturen	16'000	13'000	12'236.50
3130.22	Dienstleistungen Jungwaldpflege Eichenwald	6'000	5'000	7'270.50
3130.23	Dienstleistungen Naturschutzmassnahmen	13'000	13'000	11'391.90
3130.24	Dienstleistungen Revision Betriebsplan			9'450.00
3130.50	Dienstleistungen Dritter NB	500	500	674.00
<b>3132</b>	<b>Honorare ext. Berater, Gutachter, Fachexp.</b>	<b>22'500</b>	<b>20'000</b>	<b>25'392.50</b>
3132.01	Dienstleistungen Forstbetrieb	18'300	16'000	20'177.50
3132.50	Dienstleistungen Forstbetrieb NB	4'200	4'000	5'215.00
<b>3134</b>	<b>Sachversicherungsprämien</b>	<b>1'050</b>	<b>750</b>	<b>1'032.00</b>
3134.00	Sachversicherungsprämien	1'050	750	1'032.00
<b>314</b>	<b>Baulicher Unterhalt</b>	<b>500</b>	<b>5'500</b>	<b>201.35</b>
<b>3140</b>	<b>Unterhalt Grundstücken</b>		<b>5'000</b>	<b>86.15</b>
3140.00	Unterhalt an Grundstücken		5'000	86.15

## Erfolgsrechnung

Budget / 10.9.2024 1.1.2025 - 31.12.2025 Ortsbürgergemeinde  
Gemeindeverwaltung Remigen

Erfolgsrechnung Artengliederung		Budget 2025		Budget 2024		Rechnung 2023	
		Aufwand	Ertrag	Aufwand	Ertrag	Aufwand	Ertrag
<b>3144</b>	<b>Unterhalt Hochbauten</b>	<b>500</b>		<b>500</b>		<b>115.20</b>	
3144.00	Unterhalt Hochbauten	500		500		115.20	
<b>316</b>	<b>Mieten, Leasing, Pachten, Benützungsgeb.</b>	<b>200</b>		<b>200</b>		<b>441.55</b>	
<b>3162</b>	<b>Raten für operatives Leasing</b>	<b>200</b>		<b>200</b>		<b>441.55</b>	
3162.00	Maschinenmiete, Leasinggebühr	200		200		441.55	
<b>317</b>	<b>Spesenentschädigungen</b>	<b>7'600</b>		<b>6'100</b>		<b>2'334.35</b>	
<b>3170</b>	<b>Reisekosten und Spesen</b>	<b>7'600</b>		<b>6'100</b>		<b>2'334.35</b>	
3170.00	Reisekosten und Spesen	7'600		6'100		2'334.35	
<b>34</b>	<b>Finanzaufwand</b>	<b>200</b>		<b>200</b>			
<b>340</b>	<b>Zinsaufwand</b>	<b>200</b>		<b>200</b>			
<b>3409</b>	<b>Übrige Passivzinsen</b>	<b>200</b>		<b>200</b>			
3409.03	Skonti, Vergütungszinse	200		200			
<b>35</b>	<b>Einlagen in Fonds und Spezialfinanz.</b>	<b>16'890</b>		<b>23'790</b>		<b>7'043.20</b>	
<b>351</b>	<b>Einlagen in Fonds + SpezFina im EK</b>	<b>16'890</b>		<b>23'790</b>		<b>7'043.20</b>	
<b>3511</b>	<b>Einlagen in Fonds des EK</b>	<b>16'890</b>		<b>23'790</b>		<b>7'043.20</b>	
3511.00	Einlage in Waldfonds	16'890		23'790		7'043.20	
<b>36</b>	<b>Transferaufwand</b>	<b>5'150</b>		<b>4'850</b>		<b>3'673.10</b>	
<b>361</b>	<b>Entschädigungen an Gemeinwesen</b>	<b>3'350</b>		<b>3'350</b>		<b>1'925.00</b>	
<b>3612</b>	<b>... an Gemeinden und Gemeindeverbände</b>	<b>3'350</b>		<b>3'350</b>		<b>1'925.00</b>	
3612.06	Verwaltungsentschädigung	3'350		3'350		1'925.00	
<b>363</b>	<b>Beiträge an Gemeinwesen und Dritte</b>	<b>1'800</b>		<b>1'500</b>		<b>1'748.10</b>	



## Erfolgsrechnung

Budget / 10.9.2024 1.1.2025 - 31.12.2025 Ortsbürgergemeinde  
Gemeindeverwaltung Remigen

Erfolgsrechnung Artengliederung		Budget 2025	Budget 2024	Rechnung 2023
		Aufwand	Aufwand	Aufwand
		Ertrag	Ertrag	Ertrag
<b>3636</b>	<b>... an private Organis ohne Erwerbszweck</b>	<b>1'800</b>	<b>1'500</b>	<b>1'748.10</b>
3636.00	Beiträge an private Organisationen	1'800	1'500	1'748.10
<b>4</b>	<b>Ertrag</b>	<b>158'490</b>	<b>156'440</b>	<b>180'317.95</b>
<b>42</b>	<b>Entgelte</b>	<b>77'000</b>	<b>74'200</b>	<b>106'590.60</b>
<b>421</b>	<b>Gebühren für Amtshandlungen</b>			<b>600.00</b>
<b>4210</b>	<b>Gebühren für Amtshandlungen</b>			<b>600.00</b>
4210.03	Gebühren Einbürgerungen			600.00
<b>425</b>	<b>Erlös aus Verkäufen</b>	<b>69'000</b>	<b>67'700</b>	<b>97'559.85</b>
<b>4250</b>	<b>Verkäufe</b>	<b>69'000</b>	<b>67'700</b>	<b>97'559.85</b>
4250.01	Verkäufe Nadel-Stammholz	3'600	3'600	10'945.90
4250.02	Verkäufe Laub-Stammholz	4'500	4'500	7'909.75
4250.03	Verkäufe Nadel-Industrieholz	2'500	2'500	1'664.35
4250.04	Verkäufe Laub-Industrieholz	12'000	15'000	9'117.80
4250.05	Verkäufe Brennholz	1'250	1'250	1'720.00
4250.06	Verkäufe Schnitzelholz	30'000	27'000	31'759.45
4250.07	Verkäufe Brennholz lang	11'250	11'250	29'942.60
4250.50	Verkäufe NB	2'400	2'100	2'670.00
4250.51	Verkäufe Brennholz NB	1'500	500	1'830.00
<b>426</b>	<b>Rückerstattungen</b>	<b>8'000</b>	<b>6'500</b>	<b>8'430.75</b>
<b>4260</b>	<b>Rückerstattungen Dritter</b>	<b>8'000</b>	<b>6'500</b>	<b>8'430.75</b>
4260.00	Rückerstattungen Dritter	8'000	6'500	8'430.75
<b>44</b>	<b>Finanzertrag</b>	<b>1'440</b>	<b>1'440</b>	<b>1'440.00</b>
<b>443</b>	<b>Liegenschaftsertrag FV</b>	<b>1'440</b>	<b>1'440</b>	<b>1'440.00</b>
<b>4430</b>	<b>Pacht- und Mietzinse Liegenschaften FV</b>	<b>1'440</b>	<b>1'440</b>	<b>1'440.00</b>
4430.07	Pachtzinseinnahmen	1'440	1'440	1'440.00

## Erfolgsrechnung

Budget / 10.9.2024 1.1.2025 - 31.12.2025 Ortsbürgergemeinde  
Gemeindeverwaltung Remigen

Erfolgsrechnung Artengliederung		Budget 2025		Budget 2024		Rechnung 2023	
		Aufwand	Ertrag	Aufwand	Ertrag	Aufwand	Ertrag
<b>46</b>	<b>Transferertrag</b>		<b>80'050</b>		<b>80'800</b>		<b>72'287.35</b>
<b>461</b>	<b>Entschädigungen von Gemeinwesen</b>		<b>1'100</b>		<b>1'100</b>		<b>1'008.10</b>
<b>4612</b>	<b>... von Gemeinden + Gemeindeverbänden</b>		<b>1'100</b>		<b>1'100</b>		<b>1'008.10</b>
4612.10	Interne Verrechnung Löhne EG/OG		1'100		1'100		1'008.10
<b>463</b>	<b>Beiträge von Gemeinwesen und Dritten</b>		<b>78'950</b>		<b>79'700</b>		<b>71'279.25</b>
<b>4631</b>	<b>... vom Kanton</b>		<b>78'950</b>		<b>79'700</b>		<b>71'279.25</b>
4631.00	Beiträge vom Kanton		16'250		16'250		16'266.25
4631.01	Kantonsbeitrag Jungwaldpflege		10'000		10'650		10'673.00
4631.03	Kantonsbeitrag Förderung seltener Baumarten		3'000		3'100		3'120.00
4631.04	Kantonsbeitrag an Naturschutzmassnahmen		24'700		24'700		34'020.00
4631.05	Kantonsbeitrag Eichenwaldreservat Schwändi-Bützberg		7'200		7'200		7'200.00
4631.07	Kantonsbeitrag Schutzwald		17'800		17'800		