INNOLUTIONS
zählen Sie mit uns

Hintertrottenstrasse, Remigen

Auswertung der Messdaten

Messstelle:	Hintertrottenstr., Remigen
Kurzbezeichnung:	
Signalisierte Geschwindigkeit:	50 km/h
Gesamte Auswertungsperiode:	08.06.2021 00:00 - 14.06.2021 24:00
Richtung 1:	Villigerstr.
Richtung 2:	Leestr.
Filter:	(Pw: $\geq$ 2.0 m und $<$ 8.0 m und $\geq$ 0 km/h und $<$ 999 km/h)
	(Lw: $\geq$ 8.0 m und $<$ 25.0 m und $\geq$ 0 km/h und $<$ 999 km/h)
Interval:	60 Minuten
Zusammenfassung pro:	1440 Minuten
Erstellt:	rschiltknecht, 28.06.2021, 13:04:16
Version:	4.1

INNOLUTIONS
zählen Sie mit uns

Hintertrottenstrasse, Remigen

Zusammenfassung - die klassifizierten Wochenganglinien

Messstelle:	Hintertrottenstr., Remigen
Gesamte Messperiode:	08.06.2021 00:00 - 14.06.2021 24:00
Richtung 1:	Villigerstr.
Richtung 2:	Leestr.
Filter:	(Pw: $\geq$ 2.0 m und $<$ 8.0 m und $\geq$ 0 km/h und $<$ 999 km/h)
	(Lw: $\geq$ 8.0 m und $<$ 25.0 m und $\geq$ 0 km/h und $<$ 999 km/h)

Fahrzeuge	Di	Mi	Do	Fr	Sa	So	Mo	Total
Villigerstr.	274	298	280	290	253	152	249	**1'796**
Leestr.	232	254	228	238	206	132	201	**1'491**
Summe	**506**	**552**	**508**	**528**	**459**	**284**	**450**	**3'287**
Pw	Di	Mi	Do	Fr	Sa	So	Mo	Total
Villigerstr.	267	289	272	282	253	152	243	**1'758**
Leestr.	222	246	222	227	205	132	200	**1'454**
Summe	**489**	**535**	**494**	**509**	**458**	**284**	**443**	**3'212**
von allen Fzg.	**96.6%**	**96.9%**	**97.2%**	**96.4%**	**99.7%**	**100%**	**98.4%**	**97.7%**
Lw	Di	Mi	Do	Fr	Sa	So	Mo	Total
Villigerstr.	7	9	8	8	0	0	6	**38**
Leestr.	10	8	6	11	1	0	1	**37**
Summe	**17**	**17**	**14**	**19**	**1**	**0**	**7**	**75**
von allen Fzg.	**3.3%**	**3.0%**	**2.7%**	**3.5%**	**0.2%**	**0.0%**	**1.5%**	**2.2%**

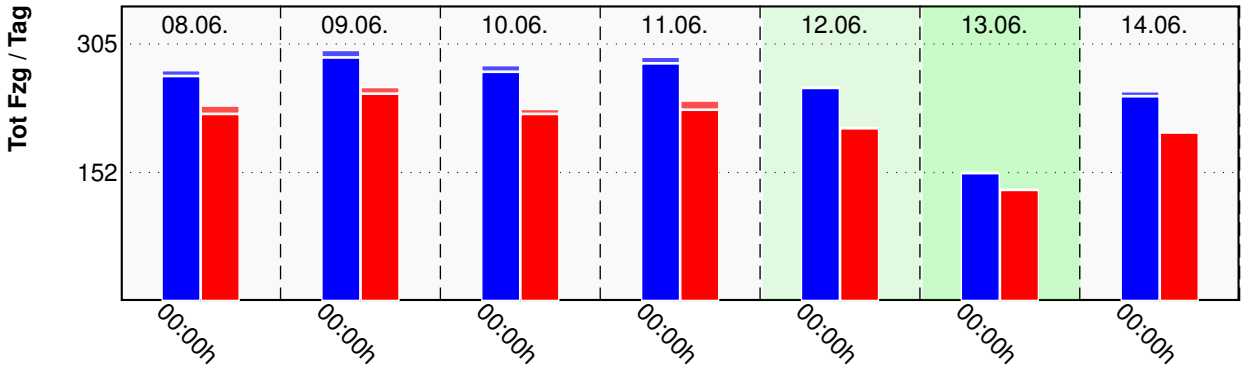

Hintertrottenstrasse, Remigen

Zusammenfassung - die Wochen-Geschwindigkeiten

Messstelle:	Hintertrottenstr., Remigen
Gesamte Messperiode:	08.06.2021 00:00 - 14.06.2021 24:00
Richtung 1:	Villigerstr.
Richtung 2:	Leestr.
Filter:	(Pw: $\geq$ 2.0 m und $<$ 8.0 m und $\geq$ 0 km/h und $<$ 999 km/h)
	(Lw: $\geq$ 8.0 m und $<$ 25.0 m und $\geq$ 0 km/h und $<$ 999 km/h)

vm (v_schnitt)	Di 08.06.21	Mi 09.06.21	Do 10.06.21	Fr 11.06.21	Sa 12.06.21	So 13.06.21	Mo 14.06.21	Periode
Villigerstr.	31	32	31	31	31	32	31	31
Leestr.	28	30	29	29	30	30	29	30

v85	Di 08.06.21	Mi 09.06.21	Do 10.06.21	Fr 11.06.21	Sa 12.06.21	So 13.06.21	Mo 14.06.21	Periode
Villigerstr.	39	40	38	39	36	37	38	39
Leestr.	37	37	36	37	37	37	36	37

v100	Di 08.06.21	Mi 09.06.21	Do 10.06.21	Fr 11.06.21	Sa 12.06.21	So 13.06.21	Mo 14.06.21	Periode
Villigerstr.	54	57	55	48	47	47	50	57
Leestr.	47	48	50	47	47	47	48	50

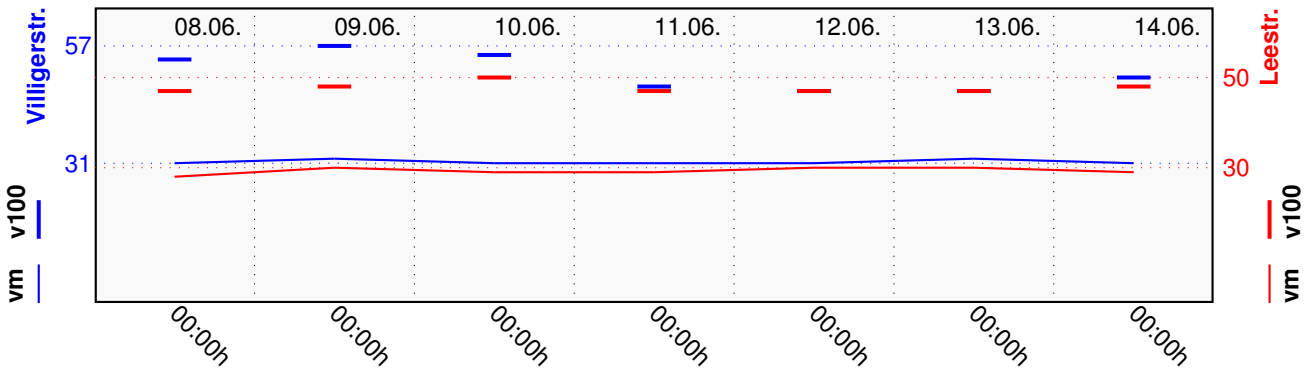

Hintertrottenstrasse, Remigen

Geschwindigkeitsverteilung Summe

Messstelle:	Hintertrottenstr., Remigen
Gesamte Messperiode:	08.06.2021 00:00 - 14.06.2021 24:00
Richtung 1:	Villigerstr.
Richtung 2:	Leestr.
Filter:	(Pw: $\geq$ 2.0 m und $<$ 8.0 m und $\geq$ 0 km/h und $<$ 999 km/h)
	(Lw: $\geq$ 8.0 m und $<$ 25.0 m und $\geq$ 0 km/h und $<$ 999 km/h)

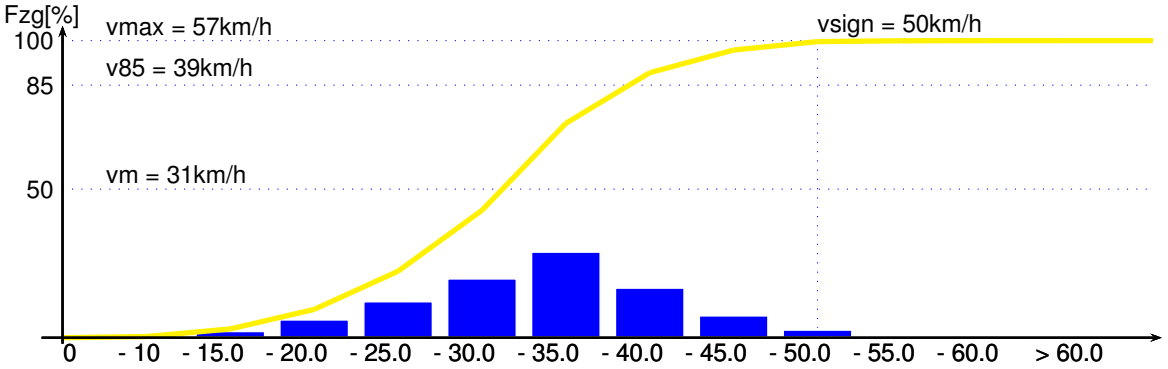

	0 - 10	- 15.0	- 20.0	- 25.0	- 30.0	- 35.0	- 40.0	- 45.0	- 50.0	- 55.0	- 60.0	> 60.0		
Pw	0.3%	2.3%	6.3%	12.5%	20.4%	29.6%	17.2%	7.7%	2.9%	0.2%	0.0%	0.0%	**von**	**1'758 Fzg**
Lw	0.0%	13.1%	18.4%	26.3%	23.6%	13.1%	5.2%	0.0%	0.0%	0.0%	0.0%	0.0%	**von**	**38 Fzg**
Alle Fzg	**0.3%**	**2.5%**	**6.5%**	**12.8%**	**20.4%**	**29.2%**	**17.0%**	**7.6%**	**2.8%**	**0.2%**	**0.0%**	**0.0%**	**von**	**1'796 Fzg**

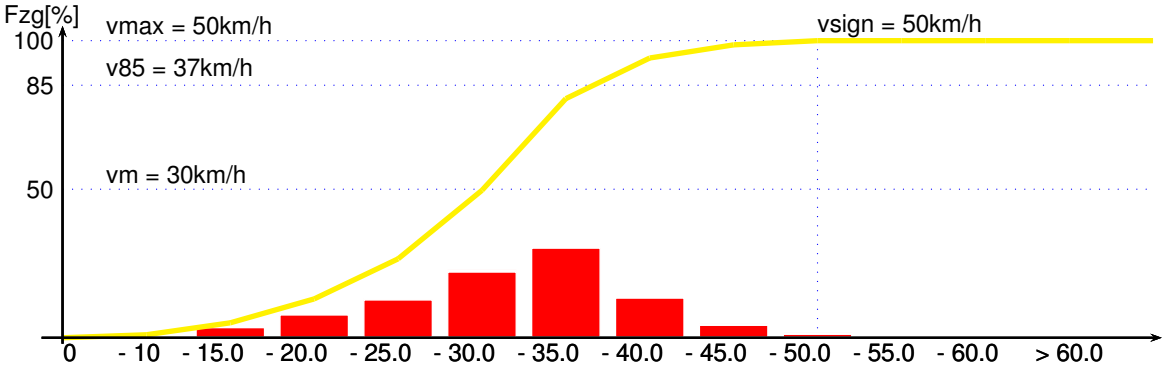

	0 - 10	- 15.0	- 20.0	- 25.0	- 30.0	- 35.0	- 40.0	- 45.0	- 50.0	- 55.0	- 60.0	> 60.0		
Pw	0.8%	3.7%	8.1%	13.2%	22.9%	31.1%	13.9%	4.5%	1.4%	0.0%	0.0%	0.0%	**von**	**1'454 Fzg**
Lw	5.4%	16.2%	5.4%	21.6%	29.7%	18.9%	2.7%	0.0%	0.0%	0.0%	0.0%	0.0%	**von**	**37 Fzg**
Alle Fzg	**1.0%**	**4.0%**	**8.0%**	**13.4%**	**23.0%**	**30.8%**	**13.6%**	**4.4%**	**1.4%**	**0.0%**	**0.0%**	**0.0%**	**von**	**1'491 Fzg**

INNOLUTIONS
zählen Sie mit uns

Hintertrottenstrasse, Remigen

DTV - Tabelle Summe

Messstelle:	Hintertrottenstr., Remigen
Gesamte Messperiode:	08.06.2021 00:00 - 14.06.2021 24:00
Richtung 1:	Villigerstr.
Richtung 2:	Leestr.
Filter:	(Pw: $\geq$ 2.0 m und $<$ 8.0 m und $\geq$ 0 km/h und $<$ 999 km/h)
	(Lw: $\geq$ 8.0 m und $<$ 25.0 m und $\geq$ 0 km/h und $<$ 999 km/h)

DTV Durchschnittlicher täglicher Verkehr

	Total Fzg/Tag	Rtg. Villigerstr. Fzg/Tag	Rtg. Leestr. Fzg/Tag	Anteil Lw %	Fzg/Tag
Alle Tage					
Mo-So, 00h-24h, dTV-24	470	257	213	2.1 %	10
Mo-So, 06h-22h, dTV-16	448	245	203	2.2 %	10
Mo-So, 22h-06h, dTV-8	22	12	10	0.0 %	0
Nur Werktage					
Mo-Fr, 00h-24h, dWv-24	509	278	231	2.9 %	15
Mo-Fr, 07h-08h, MSP	33	22	11	6.0 %	2
Mo-Fr,17h-18h, ASP	46	24	22	1.7 %	1
Durchschnittlicher täglicher Verkehr, TJM = dTV-24 * Kf					
Korrekturfaktor Kf	1.0				
Korrigierter DTV	**470**	257	213		

Durchschnittliche Stundenwerte, Werktage, beide Richtungen

	Fzg/h				Fzg/h		
00h - 01h	0	1	1	12h - 13h	20	16	36
01h - 02h	0	0	0	13h - 14h	21	15	36
02h - 03h	0	0	0	14h - 15h	14	13	27
03h - 04h	0	0	1	15h - 16h	17	15	32
04h - 05h	1	0	1	16h - 17h	19	19	38
05h - 06h	7	1	8	17h - 18h	24	22	46
06h - 07h	17	7	23	18h - 19h	14	22	36
07h - 08h	22	11	33	19h - 20h	11	16	27
08h - 09h	23	11	34	20h - 21h	8	11	19
09h - 10h	17	12	29	21h - 22h	4	5	9
10h - 11h	14	12	26	22h - 23h	3	3	6
11h - 12h	20	15	35	23h - 00h	2	3	5

Tagesdurchschnitte

	Fzg/Tag
Dienstag	506
Mittwoch	552
Donnerstag	508
Freitag	528
Samstag	459
Sonntag	284
Montag	450

INNOLUTIONS
zählen Sie mit uns

Hintertrottenstrasse, Remigen

Detaillierte Ganglinien

Messstelle:	Hintertrottenstr., Remigen
Gesamte Messperiode:	08.06.2021 00:00 - 14.06.2021 24:00
Dargestelle Messperiode:	08.06.2021 00:00 - 08.06.2021 24:00
Richtung 1:	Villigerstr.
Richtung 2:	Leestr.
Filter:	(Pw: $\geq$ 2.0 m und $<$ 8.0 m und $\geq$ 0 km/h und $<$ 999 km/h)
	(Lw: $\geq$ 8.0 m und $<$ 25.0 m und $\geq$ 0 km/h und $<$ 999 km/h)

Datum, Zeit	Richtung Villigerstr.	Richtung Leestr.	Total	Richtung Villigerstr.	Richtung Leestr.	Total
08.06. 00:00	0	0	0	0.0%	0.0%	0.0%
01:00	0	0	0	0.0%	0.0%	0.0%
02:00	0	0	0	0.0%	0.0%	0.0%
03:00	0	0	0	0.0%	0.0%	0.0%
04:00	0	0	0	0.0%	0.0%	0.0%
05:00	8	2	10	2.9%	0.9%	2.0%
06:00	15	8	23	5.5%	3.4%	4.5%
07:00	22	15	37	8.0%	6.5%	7.3%
08:00	26	12	38	9.5%	5.2%	7.5%
09:00	19	16	35	6.9%	6.9%	6.9%
10:00	11	10	21	4.0%	4.3%	4.2%
11:00	27	13	40	9.9%	5.6%	7.9%
12:00	16	16	32	5.8%	6.9%	6.3%
13:00	22	18	40	8.0%	7.8%	7.9%
14:00	13	13	26	4.7%	5.6%	5.1%
15:00	16	16	32	5.8%	6.9%	6.3%
16:00	14	22	36	5.1%	9.5%	7.1%
17:00	28	20	48	10.2%	8.6%	9.5%
18:00	14	18	32	5.1%	7.8%	6.3%
19:00	12	11	23	4.4%	4.7%	4.5%
20:00	10	10	20	3.6%	4.3%	4.0%
21:00	1	8	9	0.4%	3.4%	1.8%
22:00	0	4	4	0.0%	1.7%	0.8%
23:00	0	0	0	0.0%	0.0%	0.0%
Total	**274**	**232**	**506**	**54.2%**	**45.8%**	**100.0%**

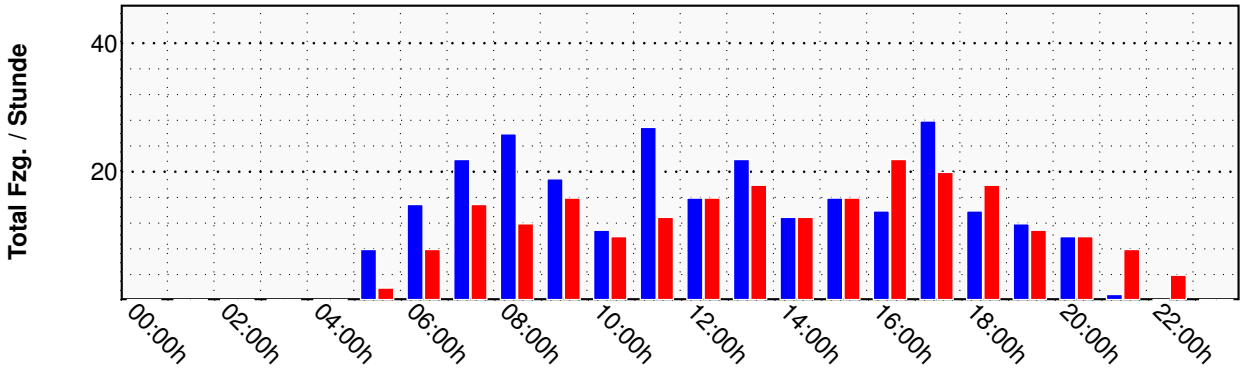

Hintertrottenstrasse, Remigen

Detaillierte Geschwindigkeiten

Messstelle:	Hintertrottenstr., Remigen
Gesamte Messperiode:	08.06.2021 00:00 - 14.06.2021 24:00
Dargestelle Messperiode:	08.06.2021 00:00 - 08.06.2021 24:00
Richtung 1:	Villigerstr.
Richtung 2:	Leestr.
Filter:	(Pw: $\geq$ 2.0 m und $<$ 8.0 m und $\geq$ 0 km/h und $<$ 999 km/h)
	(Lw: $\geq$ 8.0 m und $<$ 25.0 m und $\geq$ 0 km/h und $<$ 999 km/h)

Datum, Zeit	vm Villiger-str.	v15	v85	v100	vm Leestr.	v15	v85	v100
08.06. 00:00	0	0	0	0	0	0	0	0
01:00	0	0	0	0	0	0	0	0
02:00	0	0	0	0	0	0	0	0
03:00	0	0	0	0	0	0	0	0
04:00	0	0	0	0	0	0	0	0
05:00	38	31	50	50	28	24	32	32
06:00	36	33	41	45	31	25	35	35
07:00	31	25	39	43	27	21	34	37
08:00	32	21	43	50	30	23	37	44
09:00	36	31	41	43	30	19	36	38
10:00	33	22	47	54	29	19	37	44
11:00	29	22	36	47	29	18	36	36
12:00	31	24	37	47	32	23	45	47
13:00	32	22	40	49	26	15	35	38
14:00	31	21	41	47	28	17	38	39
15:00	27	21	33	37	24	16	31	42
16:00	32	26	37	45	29	25	36	47
17:00	27	20	33	48	26	20	34	37
18:00	30	27	35	38	31	23	38	46
19:00	32	19	40	41	30	15	40	42
20:00	23	12	31	39	17	8	23	41
21:00	41	41	41	41	34	28	38	38
22:00	0	0	0	0	41	32	47	47
23:00	0	0	0	0	0	0	0	0
Total	**31**	**22**	**39**	**54**	**28**	**19**	**37**	**47**

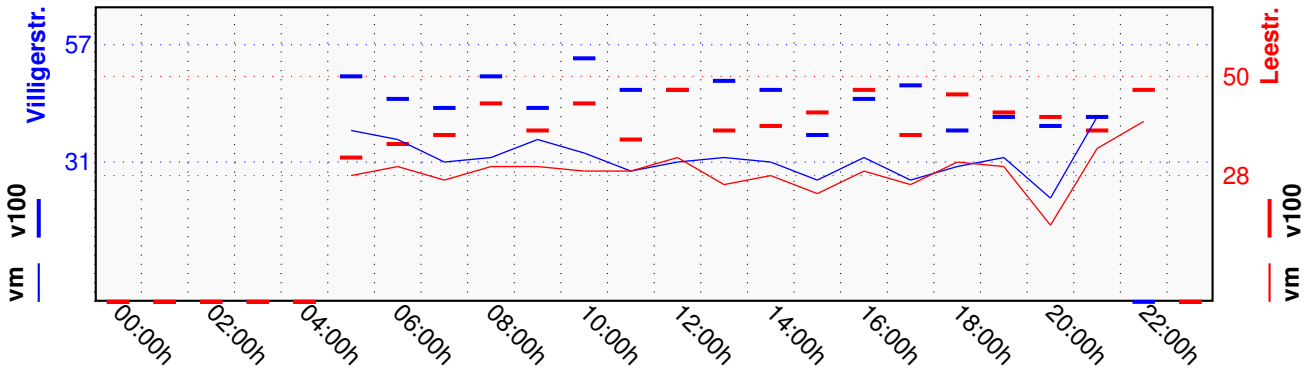

INNOLUTIONS
zählen Sie mit uns

Hintertrottenstrasse, Remigen

Detaillierte Ganglinien

Messstelle: Hintertrottenstr., Remigen
Gesamte Messperiode: 08.06.2021 00:00 - 14.06.2021 24:00
Dargestelle Messperiode: 09.06.2021 00:00 - 09.06.2021 24:00
Richtung 1: Villigerstr.
Richtung 2: Leestr.
Filter: (Pw: $\geq$ 2.0 m und $<$ 8.0 m und $\geq$ 0 km/h und $<$ 999 km/h)
(Lw: $\geq$ 8.0 m und $<$ 25.0 m und $\geq$ 0 km/h und $<$ 999 km/h)

Datum, Zeit	Richtung Villigerstr.	Richtung Leestr.	Total	Richtung Villigerstr.	Richtung Leestr.	Total
09.06. 00:00	1	0	1	0.3%	0.0%	0.2%
01:00	0	0	0	0.0%	0.0%	0.0%
02:00	0	0	0	0.0%	0.0%	0.0%
03:00	0	0	0	0.0%	0.0%	0.0%
04:00	2	0	2	0.7%	0.0%	0.4%
05:00	8	1	9	2.7%	0.4%	1.6%
06:00	21	6	27	7.0%	2.4%	4.9%
07:00	22	17	39	7.4%	6.7%	7.1%
08:00	20	8	28	6.7%	3.1%	5.1%
09:00	18	13	31	6.0%	5.1%	5.6%
10:00	9	10	19	3.0%	3.9%	3.4%
11:00	15	16	31	5.0%	6.3%	5.6%
12:00	29	22	51	9.7%	8.7%	9.2%
13:00	26	16	42	8.7%	6.3%	7.6%
14:00	20	17	37	6.7%	6.7%	6.7%
15:00	24	15	39	8.1%	5.9%	7.1%
16:00	14	23	37	4.7%	9.1%	6.7%
17:00	26	23	49	8.7%	9.1%	8.9%
18:00	13	26	39	4.4%	10.2%	7.1%
19:00	9	17	26	3.0%	6.7%	4.7%
20:00	10	15	25	3.4%	5.9%	4.5%
21:00	7	2	9	2.3%	0.8%	1.6%
22:00	3	5	8	1.0%	2.0%	1.4%
23:00	1	2	3	0.3%	0.8%	0.5%
Total	**298**	**254**	**552**	**54.0%**	**46.0%**	**100.0%**

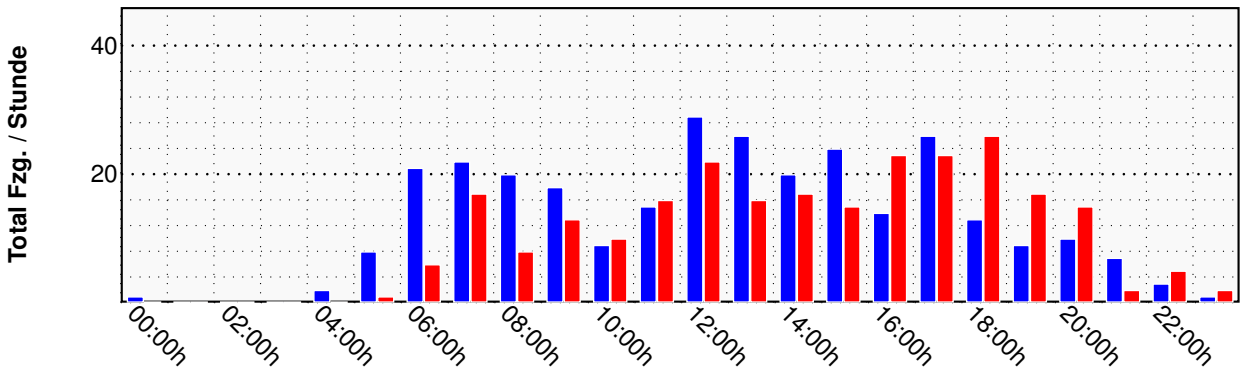

INNOLUTIONS
zählen Sie mit uns

Hintertrottenstrasse, Remigen

Detaillierte Geschwindigkeiten

Messstelle:	Hintertrottenstr., Remigen
Gesamte Messperiode:	08.06.2021 00:00 - 14.06.2021 24:00
Dargestelle Messperiode:	09.06.2021 00:00 - 09.06.2021 24:00
Richtung 1:	Villigerstr.
Richtung 2:	Leestr.
Filter:	(Pw: $\geq$ 2.0 m und $<$ 8.0 m und $\geq$ 0 km/h und $<$ 999 km/h)
	(Lw: $\geq$ 8.0 m und $<$ 25.0 m und $\geq$ 0 km/h und $<$ 999 km/h)

Datum, Zeit	vm Villiger-str.	v15	v85	v100	vm Leestr.	v15	v85	v100
09.06. 00:00	43	43	43	43	0	0	0	0
01:00	0	0	0	0	0	0	0	0
02:00	0	0	0	0	0	0	0	0
03:00	0	0	0	0	0	0	0	0
04:00	47	36	57	57	0	0	0	0
05:00	35	30	38	51	31	31	31	31
06:00	34	26	42	46	29	15	43	43
07:00	33	27	42	47	31	26	36	43
08:00	31	24	36	46	30	25	35	41
09:00	32	22	42	50	29	21	35	39
10:00	32	22	45	48	30	26	35	44
11:00	30	21	40	52	28	18	37	43
12:00	27	16	37	47	30	21	42	43
13:00	34	29	40	43	29	18	34	37
14:00	28	21	38	42	32	29	37	39
15:00	30	20	37	46	29	21	37	41
16:00	34	30	38	42	32	23	43	47
17:00	30	21	37	44	30	24	36	42
18:00	33	27	41	46	31	25	37	40
19:00	33	26	39	45	30	24	34	40
20:00	35	26	41	45	32	26	40	45
21:00	29	23	33	39	34	33	35	35
22:00	40	31	49	49	34	21	48	48
23:00	31	31	31	31	37	31	43	43
Total	**32**	**23**	**40**	**57**	**30**	**22**	**37**	**48**

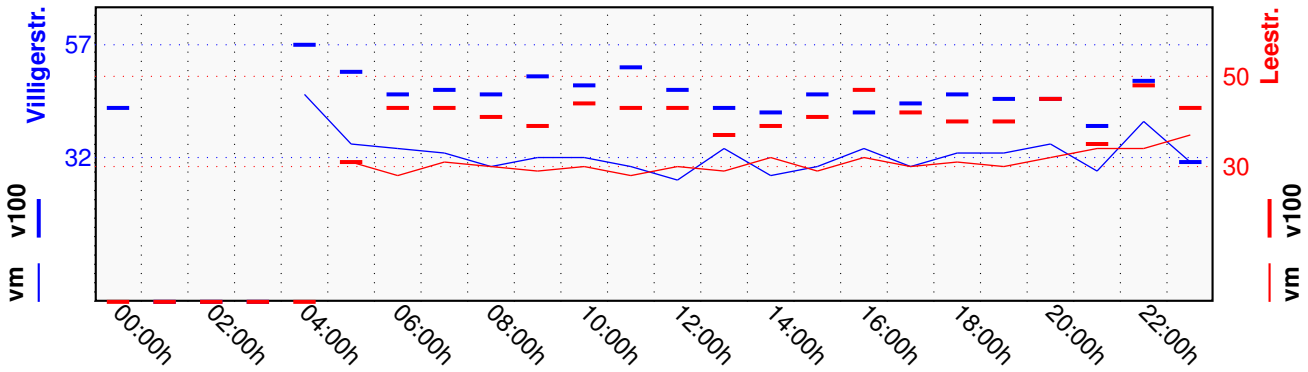

INNOLUTIONS
zählen Sie mit uns

Hintertrottenstrasse, Remigen

Detaillierte Ganglinien

Messstelle: Hintertrottenstr., Remigen
Gesamte Messperiode: 08.06.2021 00:00 - 14.06.2021 24:00
Dargestelle Messperiode: 10.06.2021 00:00 - 10.06.2021 24:00
Richtung 1: Villigerstr.
Richtung 2: Leestr.
Filter: (Pw: $\geq$ 2.0 m und $<$ 8.0 m und $\geq$ 0 km/h und $<$ 999 km/h)
(Lw: $\geq$ 8.0 m und $<$ 25.0 m und $\geq$ 0 km/h und $<$ 999 km/h)

Datum, Zeit	Richtung Villigerstr.	Richtung Leestr.	Total	Richtung Villigerstr.	Richtung Leestr.	Total
10.06. 00:00	0	1	1	0.0%	0.4%	0.2%
01:00	0	0	0	0.0%	0.0%	0.0%
02:00	0	0	0	0.0%	0.0%	0.0%
03:00	1	1	2	0.4%	0.4%	0.4%
04:00	2	0	2	0.7%	0.0%	0.4%
05:00	6	1	7	2.1%	0.4%	1.4%
06:00	18	8	26	6.4%	3.5%	5.1%
07:00	17	8	25	6.1%	3.5%	4.9%
08:00	26	13	39	9.3%	5.7%	7.7%
09:00	14	12	26	5.0%	5.3%	5.1%
10:00	20	12	32	7.1%	5.3%	6.3%
11:00	26	13	39	9.3%	5.7%	7.7%
12:00	22	15	37	7.9%	6.6%	7.3%
13:00	22	16	38	7.9%	7.0%	7.5%
14:00	12	8	20	4.3%	3.5%	3.9%
15:00	10	15	25	3.6%	6.6%	4.9%
16:00	24	18	42	8.6%	7.9%	8.3%
17:00	24	30	54	8.6%	13.2%	10.6%
18:00	15	27	42	5.4%	11.8%	8.3%
19:00	10	14	24	3.6%	6.1%	4.7%
20:00	5	6	11	1.8%	2.6%	2.2%
21:00	3	5	8	1.1%	2.2%	1.6%
22:00	1	1	2	0.4%	0.4%	0.4%
23:00	2	4	6	0.7%	1.8%	1.2%
Total	**280**	**228**	**508**	**55.1%**	**44.9%**	**100.0%**

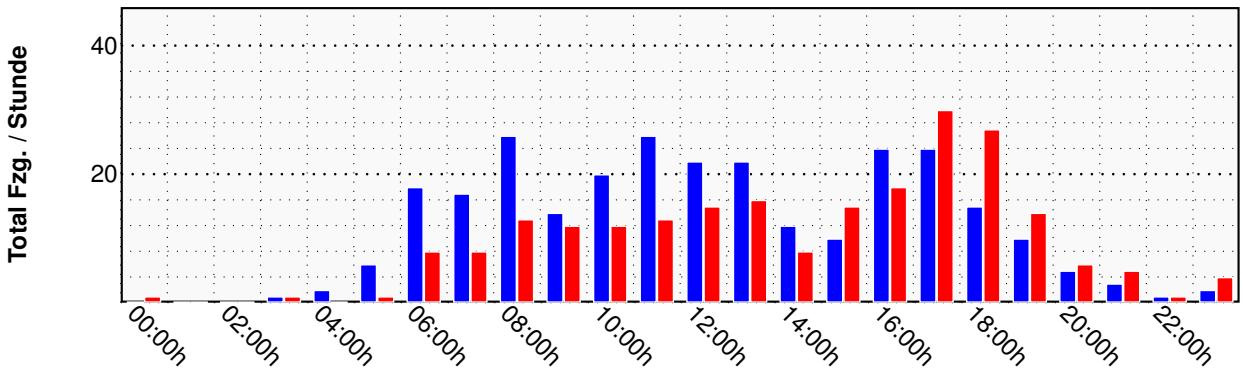

Hintertrottenstrasse, Remigen

Detaillierte Geschwindigkeiten

Messstelle:	Hintertrottenstr., Remigen
Gesamte Messperiode:	08.06.2021 00:00 - 14.06.2021 24:00
Dargestelle Messperiode:	10.06.2021 00:00 - 10.06.2021 24:00
Richtung 1:	Villigerstr.
Richtung 2:	Leestr.
Filter:	(Pw: $\geq$ 2.0 m und $<$ 8.0 m und $\geq$ 0 km/h und $<$ 999 km/h)
	(Lw: $\geq$ 8.0 m und $<$ 25.0 m und $\geq$ 0 km/h und $<$ 999 km/h)

Datum, Zeit	vm Villiger-str.	v15	v85	v100	vm Leestr.	v15	v85	v100
10.06. 00:00	0	0	0	0	37	37	37	37
01:00	0	0	0	0	0	0	0	0
02:00	0	0	0	0	0	0	0	0
03:00	33	33	33	33	29	29	29	29
04:00	28	24	31	31	0	0	0	0
05:00	40	32	54	54	31	31	31	31
06:00	37	31	42	55	35	32	38	40
07:00	35	27	41	44	26	21	31	36
08:00	30	20	37	45	28	17	41	41
09:00	32	29	38	40	31	27	35	35
10:00	28	19	37	43	27	16	37	38
11:00	26	15	35	44	26	21	33	34
12:00	31	26	39	45	27	20	32	34
13:00	32	25	38	41	29	20	37	44
14:00	37	31	47	48	36	29	45	50
15:00	28	19	34	42	26	18	34	43
16:00	32	23	37	42	30	19	38	42
17:00	29	20	37	48	28	22	35	46
18:00	31	24	37	43	30	23	36	44
19:00	34	27	42	45	31	26	38	41
20:00	30	24	36	36	33	27	42	42
21:00	26	15	36	36	34	24	41	41
22:00	37	37	37	37	41	41	41	41
23:00	27	13	40	40	34	31	39	39
Total	**31**	**22**	**38**	**55**	**29**	**22**	**36**	**50**

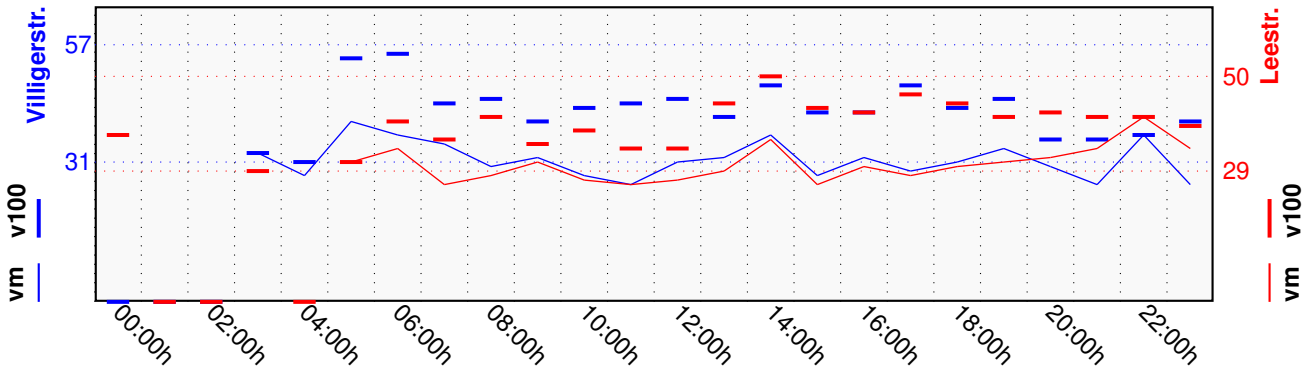

INNOLUTIONS
zählen Sie mit uns

Hintertrottenstrasse, Remigen

Detaillierte Ganglinien

Messstelle:	Hintertrottenstr., Remigen
Gesamte Messperiode:	08.06.2021 00:00 - 14.06.2021 24:00
Dargestelle Messperiode:	11.06.2021 00:00 - 11.06.2021 24:00
Richtung 1:	Villigerstr.
Richtung 2:	Leestr.
Filter:	(Pw: $\geq$ 2.0 m und $<$ 8.0 m und $\geq$ 0 km/h und $<$ 999 km/h)
	(Lw: $\geq$ 8.0 m und $<$ 25.0 m und $\geq$ 0 km/h und $<$ 999 km/h)

Datum, Zeit	Richtung Villigerstr.	Richtung Leestr.	Total	Richtung Villigerstr.	Richtung Leestr.	Total
11.06. 00:00	0	3	3	0.0%	1.3%	0.6%
01:00	0	0	0	0.0%	0.0%	0.0%
02:00	0	1	1	0.0%	0.4%	0.2%
03:00	1	0	1	0.3%	0.0%	0.2%
04:00	0	0	0	0.0%	0.0%	0.0%
05:00	5	1	6	1.7%	0.4%	1.1%
06:00	13	6	19	4.5%	2.5%	3.6%
07:00	25	8	33	8.6%	3.4%	6.2%
08:00	21	10	31	7.2%	4.2%	5.9%
09:00	18	13	31	6.2%	5.5%	5.9%
10:00	16	18	34	5.5%	7.6%	6.4%
11:00	17	17	34	5.9%	7.1%	6.4%
12:00	22	13	35	7.6%	5.5%	6.6%
13:00	22	11	33	7.6%	4.6%	6.2%
14:00	16	14	30	5.5%	5.9%	5.7%
15:00	17	20	37	5.9%	8.4%	7.0%
16:00	22	17	39	7.6%	7.1%	7.4%
17:00	21	19	40	7.2%	8.0%	7.6%
18:00	16	24	40	5.5%	10.1%	7.6%
19:00	12	18	30	4.1%	7.6%	5.7%
20:00	7	15	22	2.4%	6.3%	4.2%
21:00	5	6	11	1.7%	2.5%	2.1%
22:00	9	1	10	3.1%	0.4%	1.9%
23:00	5	3	8	1.7%	1.3%	1.5%
Total	**290**	**238**	**528**	**54.9%**	**45.1%**	**100.0%**

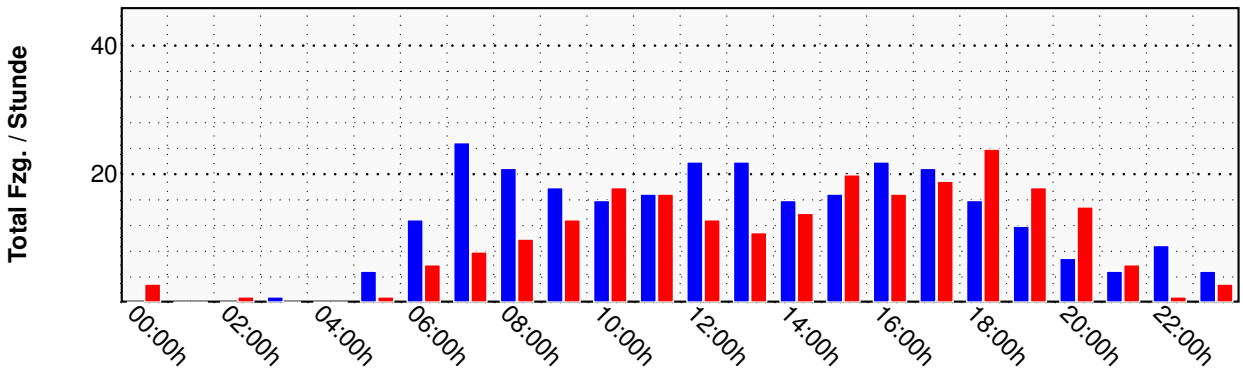

Hintertrottenstrasse, Remigen

Detaillierte Geschwindigkeiten

Messstelle:	Hintertrottenstr., Remigen
Gesamte Messperiode:	08.06.2021 00:00 - 14.06.2021 24:00
Dargestelle Messperiode:	11.06.2021 00:00 - 11.06.2021 24:00
Richtung 1:	Villigerstr.
Richtung 2:	Leestr.
Filter:	(Pw: $\geq$ 2.0 m und $<$ 8.0 m und $\geq$ 0 km/h und $<$ 999 km/h)
	(Lw: $\geq$ 8.0 m und $<$ 25.0 m und $\geq$ 0 km/h und $<$ 999 km/h)

Datum, Zeit	vm Villiger-str.	v15	v85	v100	vm Leestr.	v15	v85	v100
11.06. 00:00	0	0	0	0	42	38	45	45
01:00	0	0	0	0	0	0	0	0
02:00	0	0	0	0	36	36	36	36
03:00	31	31	31	31	0	0	0	0
04:00	0	0	0	0	0	0	0	0
05:00	36	22	47	47	33	33	33	33
06:00	37	31	45	48	32	31	34	34
07:00	34	25	41	45	26	19	34	36
08:00	32	23	41	46	27	21	36	37
09:00	32	21	40	46	30	24	36	37
10:00	33	28	39	46	30	25	39	47
11:00	24	15	42	43	27	15	36	40
12:00	31	24	38	47	30	20	38	43
13:00	30	24	39	43	31	18	39	40
14:00	32	23	43	45	30	24	39	42
15:00	29	23	36	39	31	24	37	41
16:00	27	19	37	45	26	14	36	38
17:00	30	26	35	46	31	22	39	47
18:00	30	22	36	39	29	22	37	41
19:00	32	28	37	47	30	23	35	42
20:00	28	27	30	30	29	24	36	46
21:00	24	13	28	28	29	17	32	32
22:00	27	20	32	37	17	17	17	17
23:00	30	16	43	43	32	26	36	36
Total	**31**	**22**	**39**	**48**	**29**	**22**	**37**	**47**

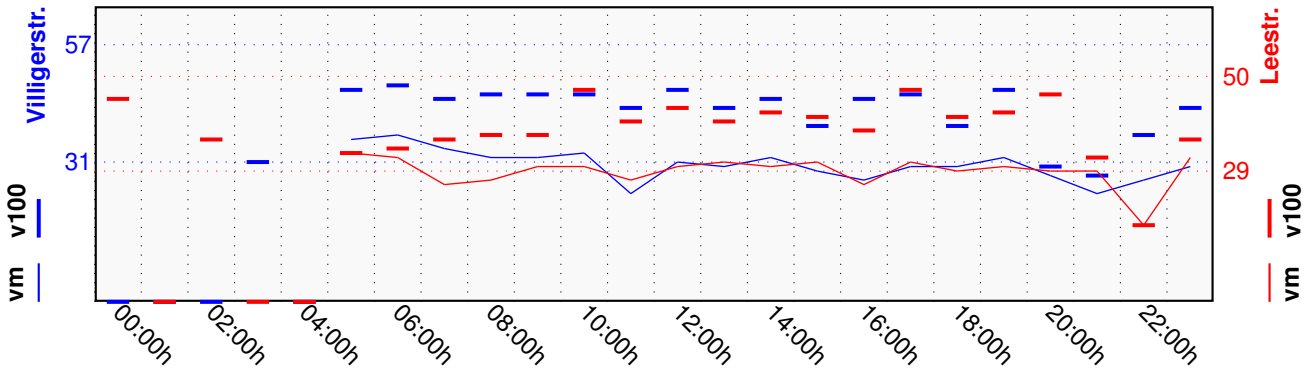

Hintertrottenstrasse, Remigen

Detaillierte Ganglinien

Messstelle:	Hintertrottenstr., Remigen
Gesamte Messperiode:	08.06.2021 00:00 - 14.06.2021 24:00
Dargestelle Messperiode:	12.06.2021 00:00 - 12.06.2021 24:00
Richtung 1:	Villigerstr.
Richtung 2:	Leestr.
Filter:	(Pw: $\geq$ 2.0 m und $<$ 8.0 m und $\geq$ 0 km/h und $<$ 999 km/h)
	(Lw: $\geq$ 8.0 m und $<$ 25.0 m und $\geq$ 0 km/h und $<$ 999 km/h)

Datum, Zeit	Richtung Villigerstr.	Richtung Leestr.	Total	Richtung Villigerstr.	Richtung Leestr.	Total
12.06. 00:00	2	3	5	0.8%	1.5%	1.1%
01:00	0	1	1	0.0%	0.5%	0.2%
02:00	1	1	2	0.4%	0.5%	0.4%
03:00	1	1	2	0.4%	0.5%	0.4%
04:00	1	0	1	0.4%	0.0%	0.2%
05:00	0	0	0	0.0%	0.0%	0.0%
06:00	10	2	12	4.0%	1.0%	2.6%
07:00	11	3	14	4.3%	1.5%	3.1%
08:00	14	6	20	5.5%	2.9%	4.4%
09:00	18	13	31	7.1%	6.3%	6.8%
10:00	28	13	41	11.1%	6.3%	8.9%
11:00	27	20	47	10.7%	9.7%	10.2%
12:00	23	19	42	9.1%	9.2%	9.2%
13:00	23	15	38	9.1%	7.3%	8.3%
14:00	23	24	47	9.1%	11.7%	10.2%
15:00	13	13	26	5.1%	6.3%	5.7%
16:00	21	8	29	8.3%	3.9%	6.3%
17:00	13	16	29	5.1%	7.8%	6.3%
18:00	8	13	21	3.2%	6.3%	4.6%
19:00	7	10	17	2.8%	4.9%	3.7%
20:00	6	13	19	2.4%	6.3%	4.1%
21:00	1	4	5	0.4%	1.9%	1.1%
22:00	2	7	9	0.8%	3.4%	2.0%
23:00	0	1	1	0.0%	0.5%	0.2%
Total	**253**	**206**	**459**	**55.1%**	**44.9%**	**100.0%**

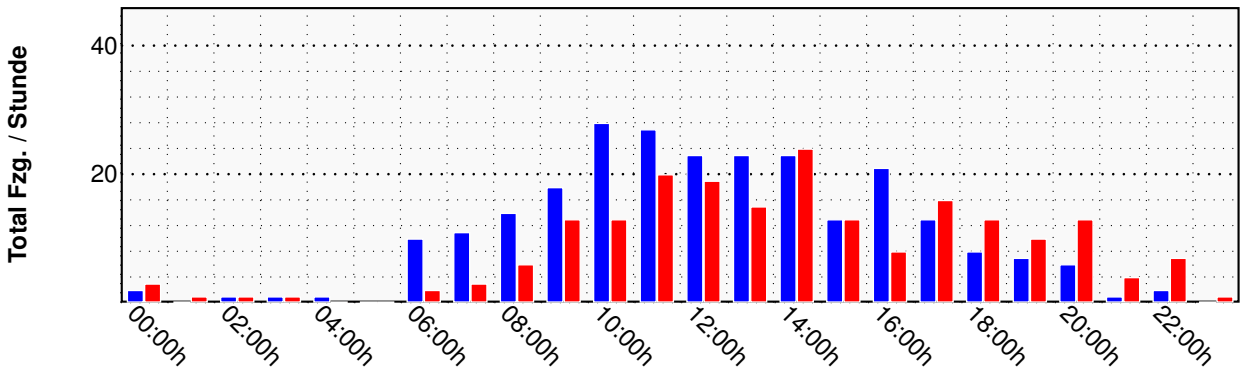

Hintertrottenstrasse, Remigen

Detaillierte Geschwindigkeiten

Messstelle:	Hintertrottenstr., Remigen
Gesamte Messperiode:	08.06.2021 00:00 - 14.06.2021 24:00
Dargestelle Messperiode:	12.06.2021 00:00 - 12.06.2021 24:00
Richtung 1:	Villigerstr.
Richtung 2:	Leestr.
Filter:	(Pw: $\geq$ 2.0 m und $<$ 8.0 m und $\geq$ 0 km/h und $<$ 999 km/h)
	(Lw: $\geq$ 8.0 m und $<$ 25.0 m und $\geq$ 0 km/h und $<$ 999 km/h)

Datum, Zeit	vm Villiger-str.	v15	v85	v100	vm Leestr.	v15	v85	v100
12.06. 00:00	19	18	20	20	28	22	37	37
01:00	0	0	0	0	46	46	46	46
02:00	33	33	33	33	31	31	31	31
03:00	31	31	31	31	29	29	29	29
04:00	24	24	24	24	0	0	0	0
05:00	0	0	0	0	0	0	0	0
06:00	33	27	44	45	31	30	31	31
07:00	32	27	41	42	32	28	35	35
08:00	35	31	40	46	28	17	37	37
09:00	31	26	37	40	30	23	36	36
10:00	32	27	39	43	31	25	37	38
11:00	28	21	35	38	28	25	36	38
12:00	32	27	36	43	32	25	43	46
13:00	32	29	38	43	29	26	34	34
14:00	31	28	36	46	32	26	37	47
15:00	28	19	34	44	27	16	37	38
16:00	30	24	33	43	31	22	36	47
17:00	30	24	35	47	28	17	35	42
18:00	33	27	40	46	33	24	40	45
19:00	26	25	30	32	33	23	40	44
20:00	26	16	34	34	29	23	32	44
21:00	27	27	27	27	31	26	34	34
22:00	27	22	31	31	28	26	28	37
23:00	0	0	0	0	33	33	33	33
Total	**31**	**24**	**36**	**47**	**30**	**24**	**37**	**47**

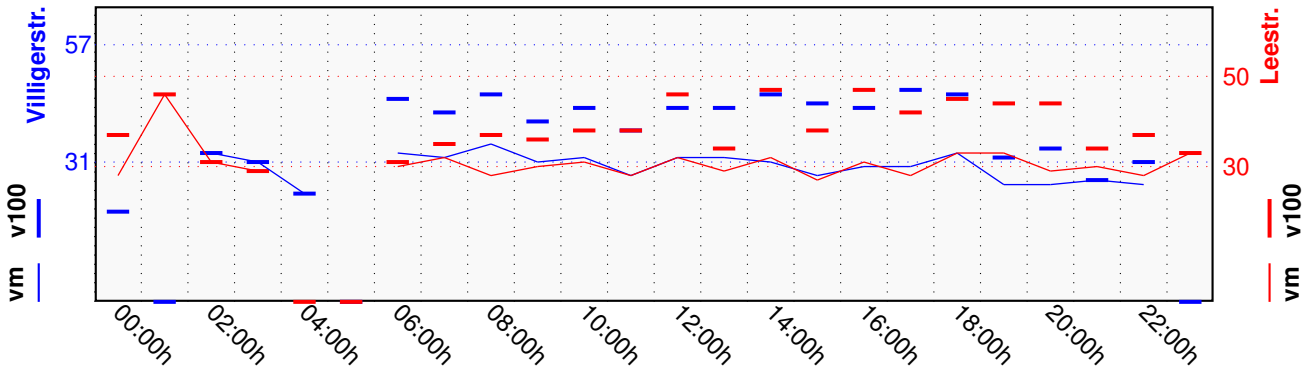

INNOLUTIONS
zählen Sie mit uns

Hintertrottenstrasse, Remigen

Detaillierte Ganglinien

Messstelle: Hintertrottenstr., Remigen
Gesamte Messperiode: 08.06.2021 00:00 - 14.06.2021 24:00
Dargestelle Messperiode: 13.06.2021 00:00 - 13.06.2021 24:00
Richtung 1: Villigerstr.
Richtung 2: Leestr.
Filter: (Pw: $\geq$ 2.0 m und $<$ 8.0 m und $\geq$ 0 km/h und $<$ 999 km/h)
(Lw: $\geq$ 8.0 m und $<$ 25.0 m und $\geq$ 0 km/h und $<$ 999 km/h)

Datum, Zeit	Richtung Villigerstr.	Richtung Leestr.	Total	Richtung Villigerstr.	Richtung Leestr.	Total
13.06. 00:00	2	4	6	1.3%	3.0%	2.1%
01:00	1	4	5	0.7%	3.0%	1.8%
02:00	0	2	2	0.0%	1.5%	0.7%
03:00	1	0	1	0.7%	0.0%	0.4%
04:00	0	0	0	0.0%	0.0%	0.0%
05:00	0	0	0	0.0%	0.0%	0.0%
06:00	4	0	4	2.6%	0.0%	1.4%
07:00	5	0	5	3.3%	0.0%	1.8%
08:00	10	7	17	6.6%	5.3%	6.0%
09:00	11	6	17	7.2%	4.5%	6.0%
10:00	13	4	17	8.6%	3.0%	6.0%
11:00	7	7	14	4.6%	5.3%	4.9%
12:00	10	4	14	6.6%	3.0%	4.9%
13:00	14	8	22	9.2%	6.1%	7.7%
14:00	17	7	24	11.2%	5.3%	8.5%
15:00	7	8	15	4.6%	6.1%	5.3%
16:00	3	14	17	2.0%	10.6%	6.0%
17:00	7	10	17	4.6%	7.6%	6.0%
18:00	8	16	24	5.3%	12.1%	8.5%
19:00	13	13	26	8.6%	9.8%	9.2%
20:00	11	7	18	7.2%	5.3%	6.3%
21:00	4	2	6	2.6%	1.5%	2.1%
22:00	1	7	8	0.7%	5.3%	2.8%
23:00	3	2	5	2.0%	1.5%	1.8%
Total	**152**	**132**	**284**	**53.5%**	**46.5%**	**100.0%**

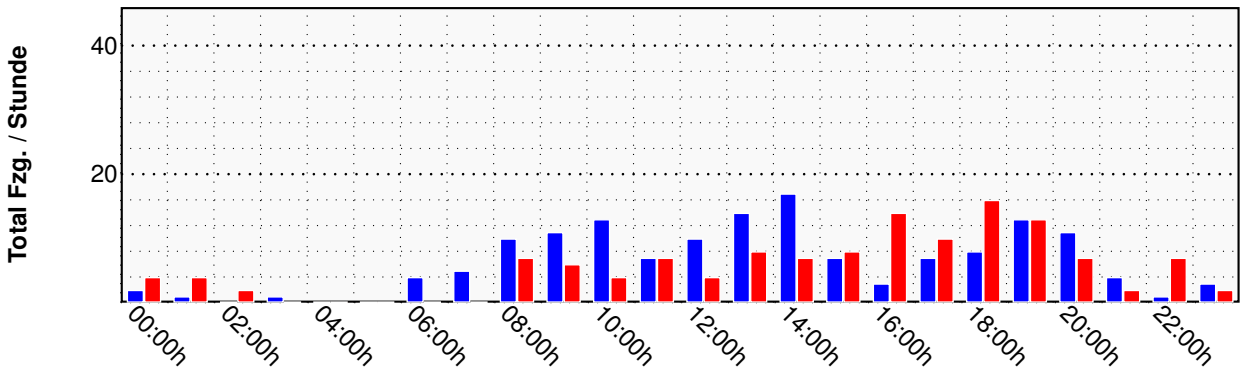

Hintertrottenstrasse, Remigen

Detaillierte Geschwindigkeiten

Messstelle:	Hintertrottenstr., Remigen
Gesamte Messperiode:	08.06.2021 00:00 - 14.06.2021 24:00
Dargestelle Messperiode:	13.06.2021 00:00 - 13.06.2021 24:00
Richtung 1:	Villigerstr.
Richtung 2:	Leestr.
Filter:	(Pw: $\geq$ 2.0 m und $<$ 8.0 m und $\geq$ 0 km/h und $<$ 999 km/h)
	(Lw: $\geq$ 8.0 m und $<$ 25.0 m und $\geq$ 0 km/h und $<$ 999 km/h)

Datum, Zeit	vm Villiger-str.	v15	v85	v100	vm Leestr.	v15	v85	v100
13.06. 00:00	30	22	38	38	32	25	39	39
01:00	24	24	24	24	30	23	47	47
02:00	0	0	0	0	28	19	36	36
03:00	19	19	19	19	0	0	0	0
04:00	0	0	0	0	0	0	0	0
05:00	0	0	0	0	0	0	0	0
06:00	32	24	41	41	0	0	0	0
07:00	40	29	47	47	0	0	0	0
08:00	34	31	41	42	32	28	37	43
09:00	30	23	39	40	29	17	37	37
10:00	32	26	40	41	24	15	33	33
11:00	31	29	35	36	33	26	39	43
12:00	33	29	36	37	26	14	33	33
13:00	30	22	37	42	28	25	34	35
14:00	29	22	33	37	27	20	31	34
15:00	38	32	44	46	30	23	37	39
16:00	29	26	34	34	31	25	37	40
17:00	31	21	42	45	32	30	36	40
18:00	34	31	37	39	28	22	32	37
19:00	29	20	36	38	31	23	37	39
20:00	32	25	45	45	30	20	34	42
21:00	31	28	32	32	36	31	40	40
22:00	26	26	26	26	35	31	37	44
23:00	36	36	36	36	27	27	27	27
Total	**32**	**25**	**38**	**47**	**30**	**23**	**37**	**47**

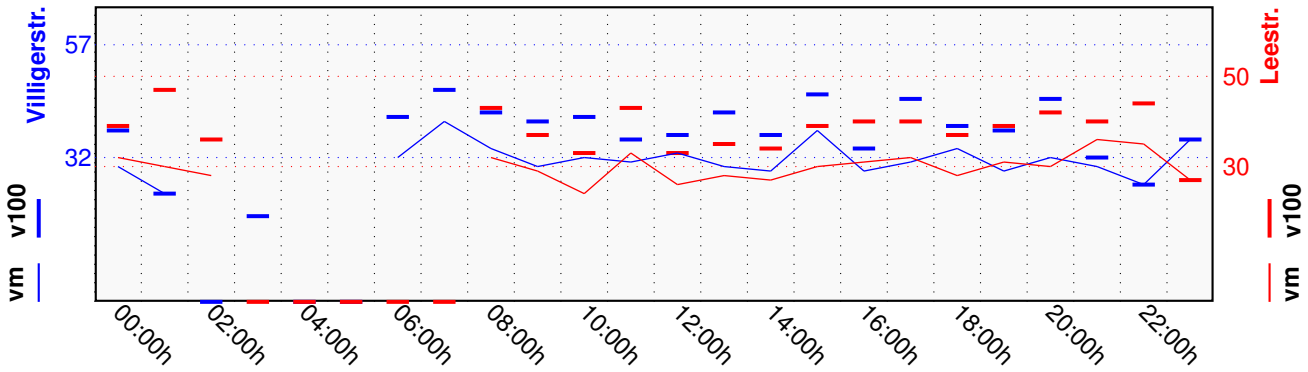

INNOLUTIONS
zählen Sie mit uns

Hintertrottenstrasse, Remigen

Detaillierte Ganglinien

Messstelle: Hintertrottenstr., Remigen
Gesamte Messperiode: 08.06.2021 00:00 - 14.06.2021 24:00
Dargestelle Messperiode: 14.06.2021 00:00 - 14.06.2021 24:00
Richtung 1: Villigerstr.
Richtung 2: Leestr.
Filter: (Pw: $\geq$ 2.0 m und $<$ 8.0 m und $\geq$ 0 km/h und $<$ 999 km/h)
(Lw: $\geq$ 8.0 m und $<$ 25.0 m und $\geq$ 0 km/h und $<$ 999 km/h)

Datum, Zeit	Richtung Villigerstr.	Richtung Leestr.	Total	Richtung Villigerstr.	Richtung Leestr.	Total
14.06. 00:00	0	0	0	0.0%	0.0%	0.0%
01:00	0	0	0	0.0%	0.0%	0.0%
02:00	0	0	0	0.0%	0.0%	0.0%
03:00	0	0	0	0.0%	0.0%	0.0%
04:00	0	0	0	0.0%	0.0%	0.0%
05:00	9	0	9	3.6%	0.0%	2.0%
06:00	16	5	21	6.4%	2.5%	4.7%
07:00	23	9	32	9.2%	4.5%	7.1%
08:00	24	12	36	9.6%	6.0%	8.0%
09:00	16	8	24	6.4%	4.0%	5.3%
10:00	12	10	22	4.8%	5.0%	4.9%
11:00	14	18	32	5.6%	9.0%	7.1%
12:00	12	15	27	4.8%	7.5%	6.0%
13:00	15	13	28	6.0%	6.5%	6.2%
14:00	11	11	22	4.4%	5.5%	4.9%
15:00	17	10	27	6.8%	5.0%	6.0%
16:00	20	15	35	8.0%	7.5%	7.8%
17:00	20	20	40	8.0%	10.0%	8.9%
18:00	11	15	26	4.4%	7.5%	5.8%
19:00	12	18	30	4.8%	9.0%	6.7%
20:00	6	10	16	2.4%	5.0%	3.6%
21:00	6	4	10	2.4%	2.0%	2.2%
22:00	3	2	5	1.2%	1.0%	1.1%
23:00	2	6	8	0.8%	3.0%	1.8%
Total	**249**	**201**	**450**	**55.3%**	**44.7%**	**100.0%**

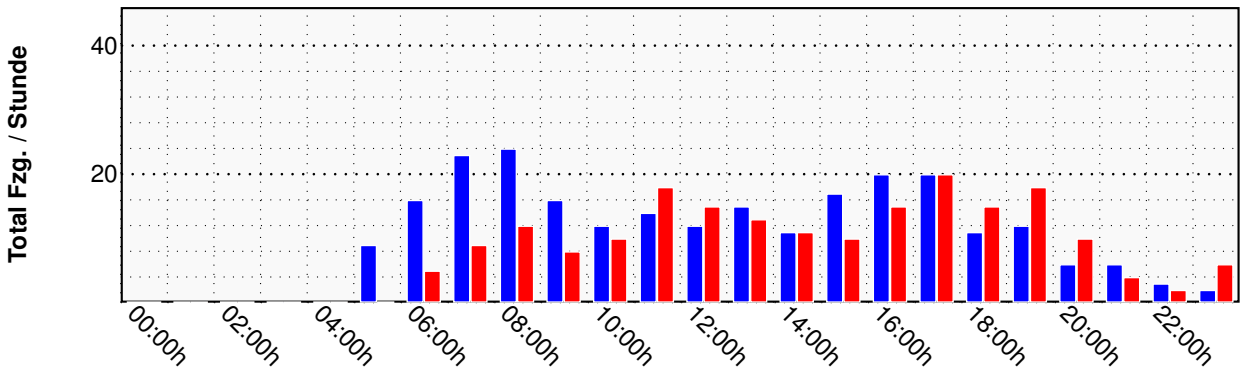

Hintertrottenstrasse, Remigen

Detaillierte Geschwindigkeiten

Messstelle:	Hintertrottenstr., Remigen
Gesamte Messperiode:	08.06.2021 00:00 - 14.06.2021 24:00
Dargestelle Messperiode:	14.06.2021 00:00 - 14.06.2021 24:00
Richtung 1:	Villigerstr.
Richtung 2:	Leestr.
Filter:	(Pw: $\geq$ 2.0 m und $<$ 8.0 m und $\geq$ 0 km/h und $<$ 999 km/h)
	(Lw: $\geq$ 8.0 m und $<$ 25.0 m und $\geq$ 0 km/h und $<$ 999 km/h)
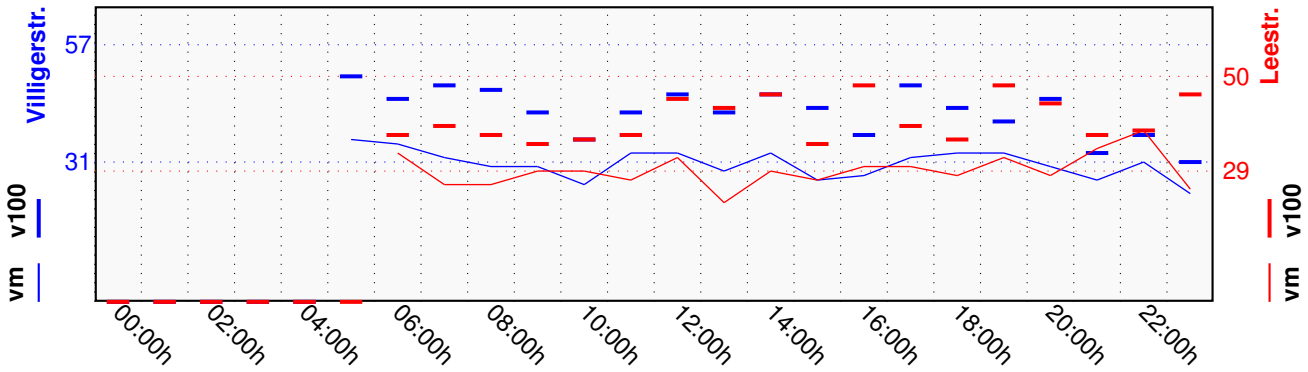
Datum, Zeit	vm Villiger-str.	v15	v85	v100	vm Leestr.	v15	v85	v100
14.06. 00:00	0	0	0	0	0	0	0	0
01:00	0	0	0	0	0	0	0	0
02:00	0	0	0	0	0	0	0	0
03:00	0	0	0	0	0	0	0	0
04:00	0	0	0	0	0	0	0	0
05:00	36	28	46	50	0	0	0	0
06:00	35	30	41	45	33	31	37	37
07:00	32	24	41	48	26	21	34	39
08:00	30	20	40	47	26	16	35	37
09:00	30	23	35	42	29	26	33	35
10:00	26	15	31	36	29	21	36	36
11:00	33	25	41	42	27	20	33	37
12:00	33	26	43	46	32	28	35	45
13:00	29	20	35	42	22	14	30	43
14:00	33	23	46	46	29	16	39	46
15:00	27	19	37	43	27	17	34	35
16:00	28	21	33	37	30	21	35	48
17:00	32	24	41	48	30	26	37	39
18:00	33	27	38	43	28	22	34	36
19:00	33	27	38	40	32	23	40	48
20:00	30	21	45	45	28	20	31	44
21:00	27	19	33	33	34	27	37	37
22:00	31	26	37	37	38	37	38	38
23:00	24	17	31	31	25	6	46	46
Total	**31**	**22**	**38**	**50**	**29**	**20**	**36**	**48**